



PODER JUDICIAL
DEL ESTADO DE DURANGO

INFORME ESTADÍSTICO
DEL PERÍODO ENERO-ABRIL DE 2026

DIRECCIÓN DE ESTADÍSTICA Y PLANEACIÓN

INDICE GENERAL

INFORME ESTADÍSTICO DE ENERO-ABRIL DE 2026

GRÁFICOS

1. JUZGADOS DE PRIMERA INSTANCIA

1.1 JUICIOS INICIADOS

TOTAL DE JUICIOS INICIADOS EN EL ESTADO.....	01
TOTAL DE JUICIOS INICIADOS POR MES EN EL ESTADO.....	02
JUICIOS INICIADOS POR JUZGADOS EN LA CAPITAL DEL ESTADO.....	03
JUICIOS INICIADOS POR JUZGADO EN GÓMEZ PALACIO Y CIUDAD LERDO.....	04
JUICIOS INICIADOS POR JUZGADO EN LOS JUZGADOS MIXTOS.....	05
TRIBUNAL DE JUICIO ORAL EN EL ESTADO.....	06
DIVORCIOS EN EL ESTADO.....	07
TOTAL DE PRESTACIONES RECLAMADAS EN EL ESTADO.....	08
COMPORTAMIENTO HISTORICO DE ASUNTOS INICIADOS Y CONCLUIDOS EN EL ESTADO.....	09

1.2 JUICIOS CONCLUIDOS

TOTAL DE ASUNTOS CONCLUIDOS EN EL ESTADO.....	10
-----------------------------------------------	----

1.3 SENTENCIAS DICTADAS

TOTAL DE SENTENCIAS DICTADAS EN PRIMER INSTANCIA POR MATERIA EN EL ESTADO.....	11
--------------------------------------------------------------------------------	----

1.4 DELITOS MAS COMUNES EN EL ESTADO

PRINCIPALES DELITOS DE ORDEN PENAL CON MAS INCIDENCIA EN EL ESTADO.....	12
-------------------------------------------------------------------------	----

2. SALAS DE SEGUNDA INSTANCIA

TOTAL DE TOCAS INGRESADAS EN EL ESTADO.....	13
TOCAS INGRESADAS POR SECRETARIA DE ACUERDOS EN LAS SALAS UNITARIAS,COLEGIADAS Y MIXTAS EN EL ESTADO.....	14
TOTAL DE TOCAS RESUELTAS EN SALAS CIVILES Y PENALES.....	15
JUICIOS DE AMPARO PROMOVIDOS EN CONTRA DE LAS SALAS CIVILES Y PENALES.....	16
COMPORTAMIENTO HISTORICO DE TOCAS INICIADOS Y FALLADOS EN EL ESTADO.....	17

3.CENTRO DE JUSTICIA ALTERNATIVA

ASUNTOS RADICADOS POR MATERIA EN EL CENTRO DE JUSTICIA ALTERNATIVA.....	18
ASUNTOS CONCLUIDOS EN EL CENTRO DE JUSTICIA ALTERNATIVA.....	19

4. INSTITUTO DE DEFENSORIA PUBLICA

JUICIOS, AUDIENCIAS,SENTENCIAS EN EL INSTITUTO DE DEFENSORIA.....	20
SISTEMA DE JUSTICIA PENAL ACUSATORIO Y ORAL EN EL INSTITUTO DE DEFENSORIA.....	21

5. ACTUARIA DE EJECUCIÓN

DILIGENCIAS; ACTUARIA DE EJECUCION.....	22
-----------------------------------------	----

6. TRIBUNAL DE JUSTICIA PENAL PARA ADOLESCENTES

ESTADISTICAS RELEVANTES DE LOS JUZGADOS DE JUSTICIA PENAL PARA ADOLESCENTES.....	23 Y 24
----------------------------------------------------------------------------------	---------

7. TRIBUNAL LABORAL BUROCRÁTICO

TRIBUNAL LABORAL BUROCRATICO.....	25
-----------------------------------	----

8. JUZGADOS DE JUSTICIA LABORAL DEL ESTADO

ESTADISTICAS RELEVANTES DEL JUZGADO DE JUSTICIA LABORAL CON SEDE EN DURANGO CAPITAL.....	26
ESTADÍSTICAS RELEVANTES DEL JUZGADO DE JUSTICIA LABORAL CON SEDE EN GÓMEZ PALACIO.....	27

9. CENTRO DE CONVIVENCIA FAMILIAR

ESTADISTICAS DEL CENTRO DE CONVIVENCIA FAMILIAR.....	28
------------------------------------------------------	----

10. JUZGADOS DE EJECUCION DE SENTENCIAS Y MEDIDAS DE SEGURIDAD

ESTADÍSTICAS DE LOS JUZGADOS DE EJECUCIÓN DE SENTENCIAS Y MEDIDAS DE SEGURIDAD.....	29
-------------------------------------------------------------------------------------	----

ENCUADRAMIENTOS

1. ASUNTOS INICIADOS

ESTADISTICAS DE PRIMERA INSTANCIA Y SEGUNDA INSTANCIA.....	30
JUICIOS INICIADOS EN DURANGO CAPITAL.....	31
JUICIOS INICIADOS EN GOMEZ PALACIO Y LERDO,DGO.....	32
JUICIOS INICIADOS EN JUZGADOS MIXTOS.....	33

2. ASUNTOS CONCLUIDOS

ASUNTOS CONCLUIDOS EN EL ESTADO.....	34
SENTENCIAS DICTADAS EN LOS JUZGADOS DE DURANGO CAPITAL.....	35
SENTENCIAS DICTADAS EN LOS JUZGADOS DE GOMEZ PALACIO Y LERDO.....	36
SENTENCIAS DICTADAS LOS JUZGADOS MIXTOS.....	37

3. JUICIOS MAS COMUNES EN EL ESTADO

RELACION DE JUICIOS MAS COMUNES EN EL ESTADO.....	38
RELACIÓN DE DELITOS EN MATERIA PENAL EN EL ESTADO.....	39-40
CONSIGNACIONES Y CAUSAS PENALES DEL NUEVO SISTEMA EN EL ESTADO.....	41
SISTEMA PENAL ACUSATORIO Y ORAL DURANGO, GOMEZ PALACIO Y MIXTOS.....	42

4. DILIGENCIAS DE ACTUARIA DE EJECUCION

DILIGENCIAS PRACTICADAS; DEPARTAMENTO DE ACTUARIA DE EJECUCION.....	43
---------------------------------------------------------------------	----

5. INSTITUTO DE DEFENSORIA.....

	44 Y 45
--	---------

6. TRIBUNAL DE JUSTICIA PENAL PARA ADOLESCENTES.....

	46
--	----

7. TRIBUNAL LABORAL BUROCRATICO.....

	47
--	----

8. JUZGADO DE JUSTICIA LABORAL DE DURANGO CAPITAL.....

	48 Y 49
--	---------

9. JUZGADO DE JUSTICIA LABORAL DE GOMEZ PALACIO,DGO.....

	50 Y 51
--	---------

10. CENTRO DE CONVIVENCIA FAMILIAR.....

	52
--	----

11. DEUDORES ALIMENTARIOS REGISTRADOS EN EL REGISTRO NACIONAL DE OBLIGACIONES ALIMENTARIAS

	53
--	----

12. ESTADISTICAS RELEVANTES DEL TRIBUNAL DE DISCIPLINA JUDICIAL.....

	54-55
--	-------

13. SEGUNDA INSTANCIA

JUICIOS DE AMPARO PROMOVIDOS; SALAS CIVILES Y PENALES.....	56
------------------------------------------------------------	----

SORTEO DE TOCAS; SALAS UNITARIAS Y COLEGIADAS.....	57
----------------------------------------------------	----

TOCAS TURNADOS Y RESUELTOS; SALAS CIVILES Y PENALES.....	58
----------------------------------------------------------	----

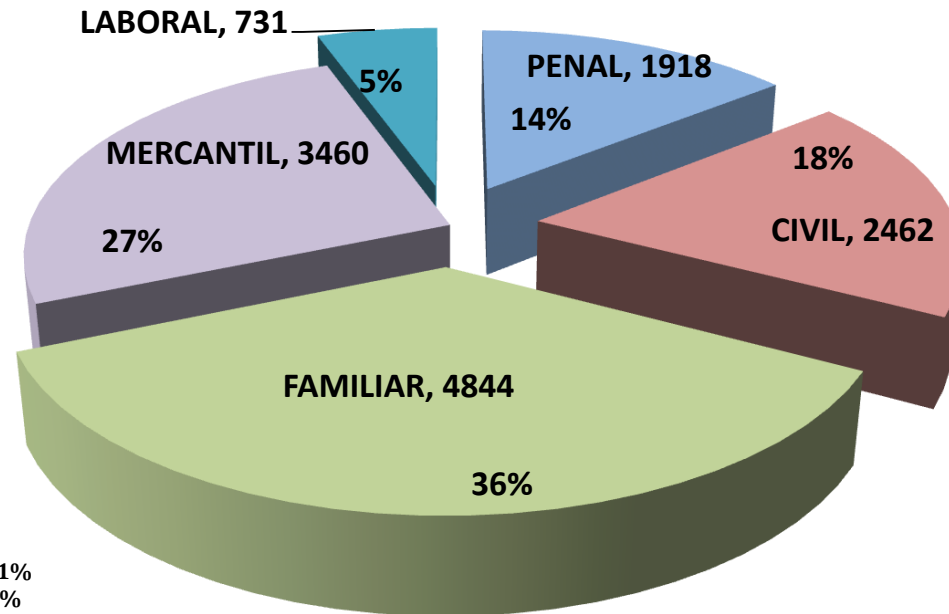
14. ANEXOS

ANEXO 1: COMPARACIONES ESTADÍSTICAS.....	59-67
------------------------------------------	-------



JUZGADOS DE PRIMERA INSTANCIA

TOTAL DE JUICIOS INICIADOS EN EL ESTADO ENERO-ABRIL 2026



COMPARATIVA ENERO-ABRIL 2025

CIVILES	1,464	11%
MERCANTILES	3,489	27%
FAMILIARES	5,762	43%
PENALES	1,710	12%
LABORALES	941	7%
TOTAL	13,366	100%

TOTAL: 13,415

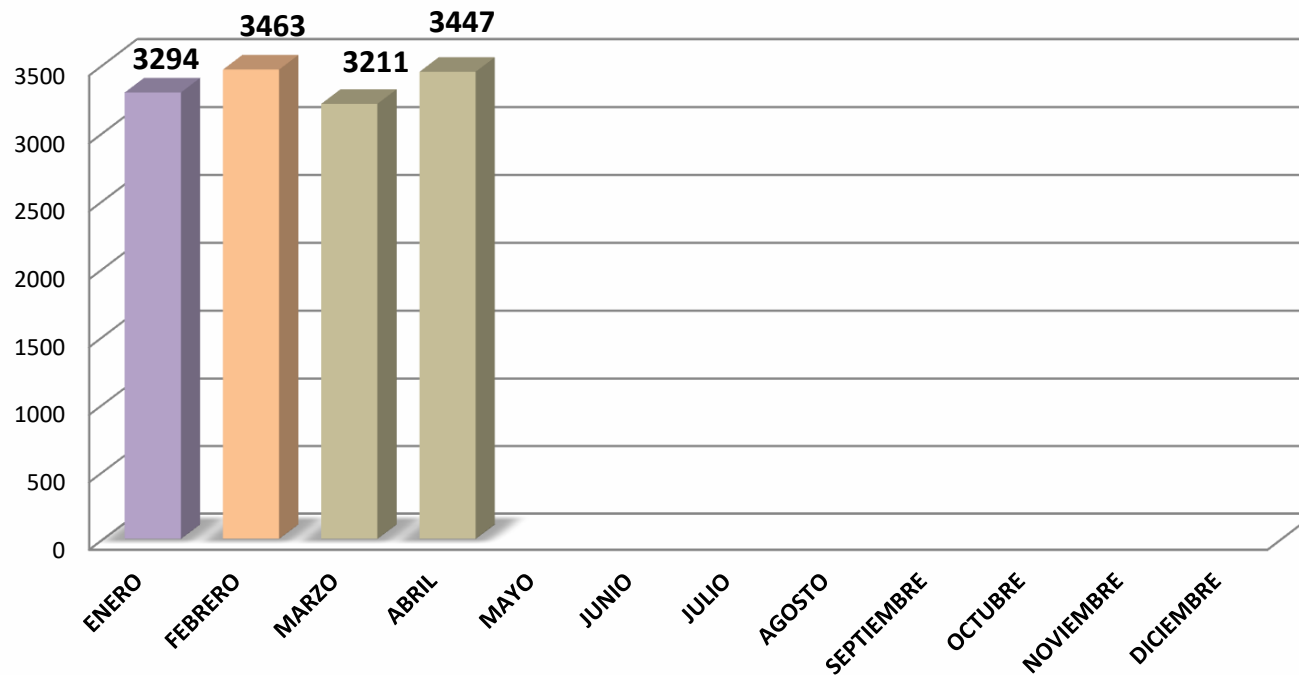
Fuente: Dirección de Estadística del PJDGO, con información de órganos jurisdiccionales de 1° instancia en materia civil, mercantil, familiar, laboral y penal * En materia penal el 13% corresponde a los centros de justicia penal de niños, niñas y adolescentes, el 30% a los centros de justicia para la mujer y el 57% a los juzgados de control y enjuiciamiento.



PODER JUDICIAL
DEL ESTADO DE DURANGO

JUZGADOS DE PRIMERA INSTANCIA

TOTAL DE JUICIOS INICIADOS POR MES EN EL ESTADO ENERO-ABRIL 2026



Fuente: Dirección de Estadística del PJDGO, con información de órganos jurisdiccionales de 1° instancia en materia civil, mercantil, familiar, laboral y penal.

TOTAL: 13,415

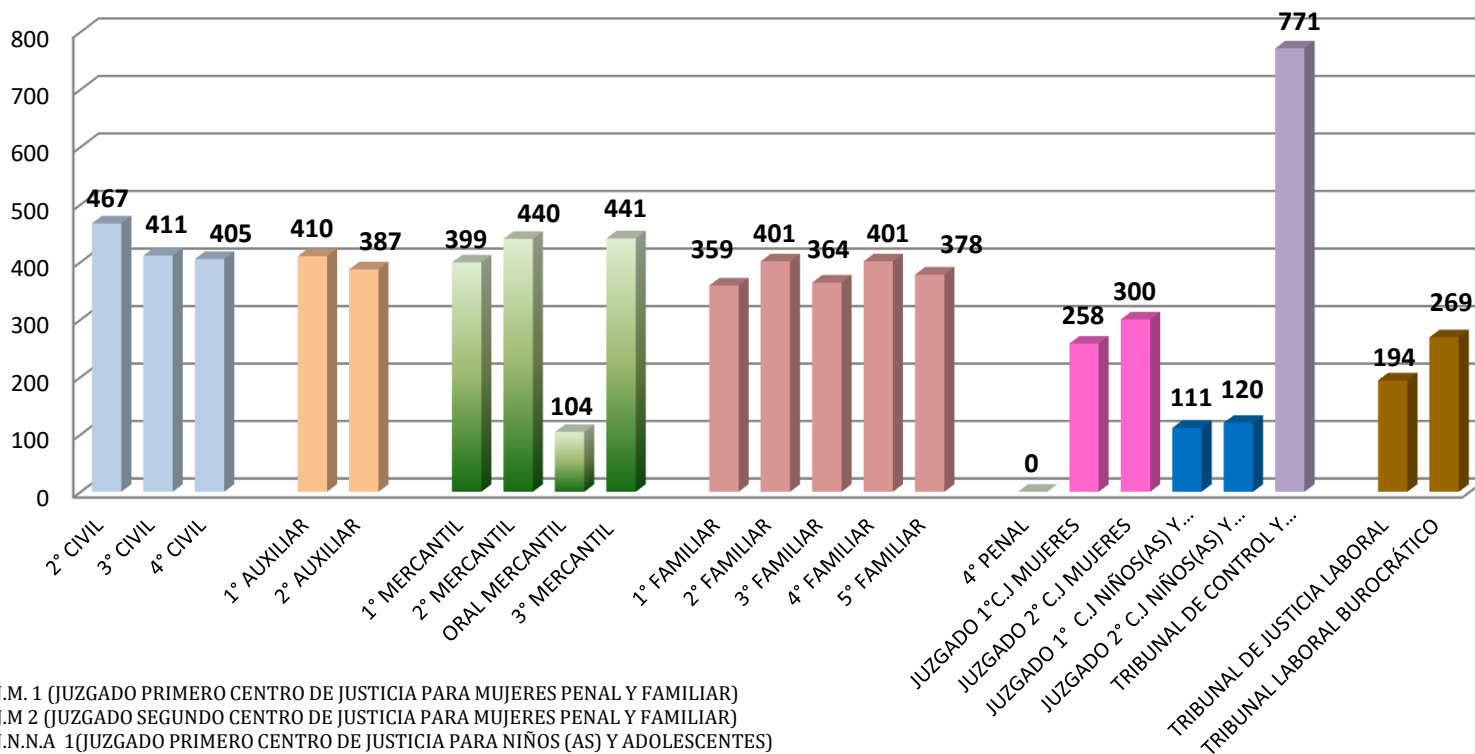
pjdgo.gob.mx



PODER JUDICIAL
DEL ESTADO DE DURANGO

JUZGADOS DE PRIMERA INSTANCIA

TOTAL DE JUICIOS INICIADOS POR JUZGADO EN LA CAPITAL DEL ESTADO ENERO-ABRIL 2026



C.J.M. 1 (JUZGADO PRIMERO CENTRO DE JUSTICIA PARA MUJERES PENAL Y FAMILIAR)
 C.J.M. 2 (JUZGADO SEGUNDO CENTRO DE JUSTICIA PARA MUJERES PENAL Y FAMILIAR)
 C.J.N.N.A. 1 (JUZGADO PRIMERO CENTRO DE JUSTICIA PARA NIÑOS (AS) Y ADOLESCENTES)
 C.J.N.N.A. 2 (JUZGADO SEGUNDO CENTRO DE JUSTICIA PARA NIÑOS (AS) Y ADOLESCENTES)

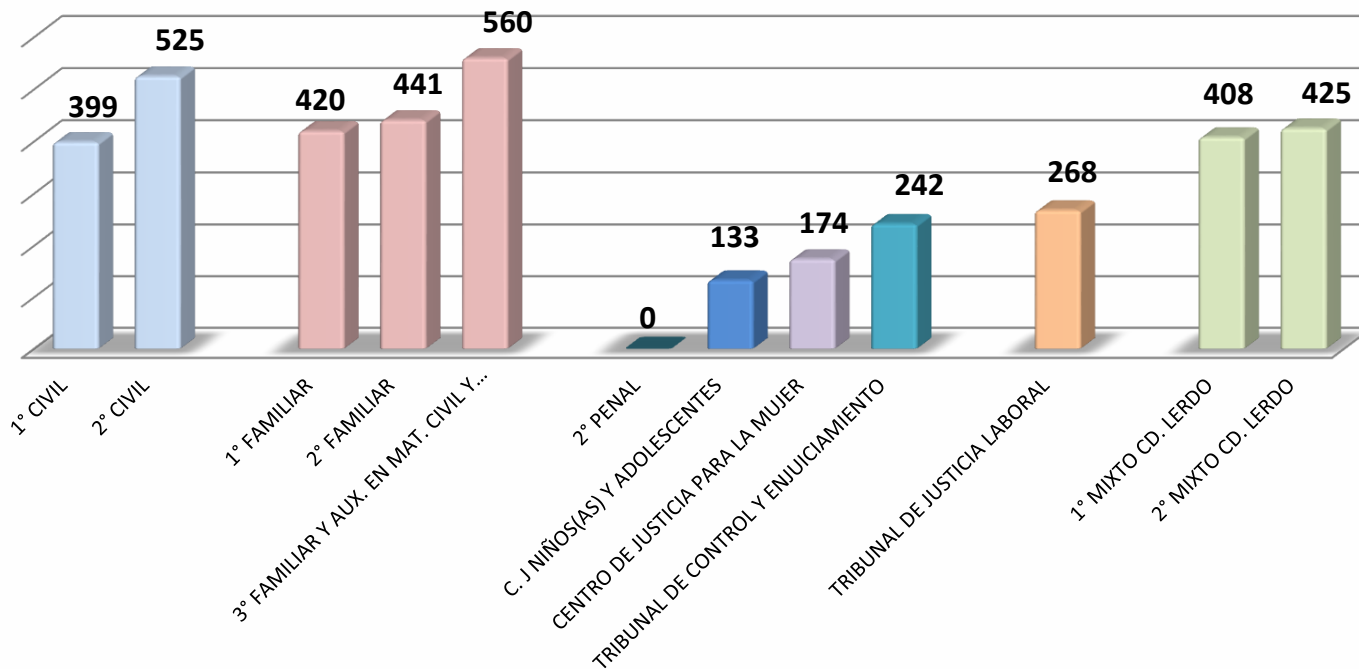
Fuente: Dirección de Estadística del PJDGO, con información de órganos jurisdiccionales de 1° instancia en materia civil, mercantil, familiar, laboral y penal.



PODER JUDICIAL
DEL ESTADO DE DURANGO

JUZGADOS DE PRIMERA INSTANCIA

TOTAL DE JUICIOS INICIADOS EN GÓMEZ PALACIO Y CD. LERDO ENERO-ABRIL 2026



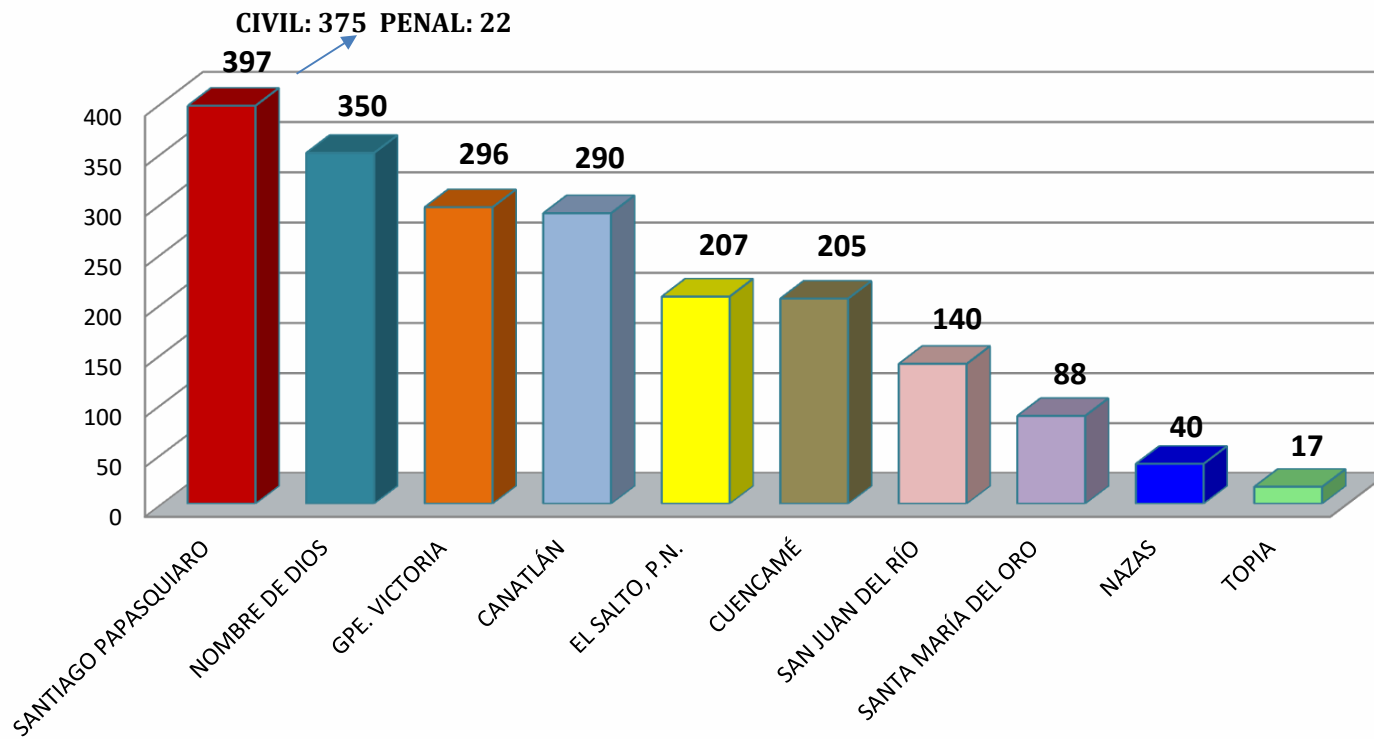
C.J.N.N.A (CENTRO DE JUSTICIA PARA NIÑOS (AS) Y ADOLESCENTES)

Fuente: Dirección de Estadística del PJDGO, con información de órganos jurisdiccionales de 1° instancia en materia civil, mercantil, familiar, laboral y penal.



JUZGADOS DE PRIMERA INSTANCIA

TOTAL DE JUICIOS INICIADOS EN LOS JUZGADOS CON JURISDICCIÓN MIXTA ENERO-ABRIL 2026



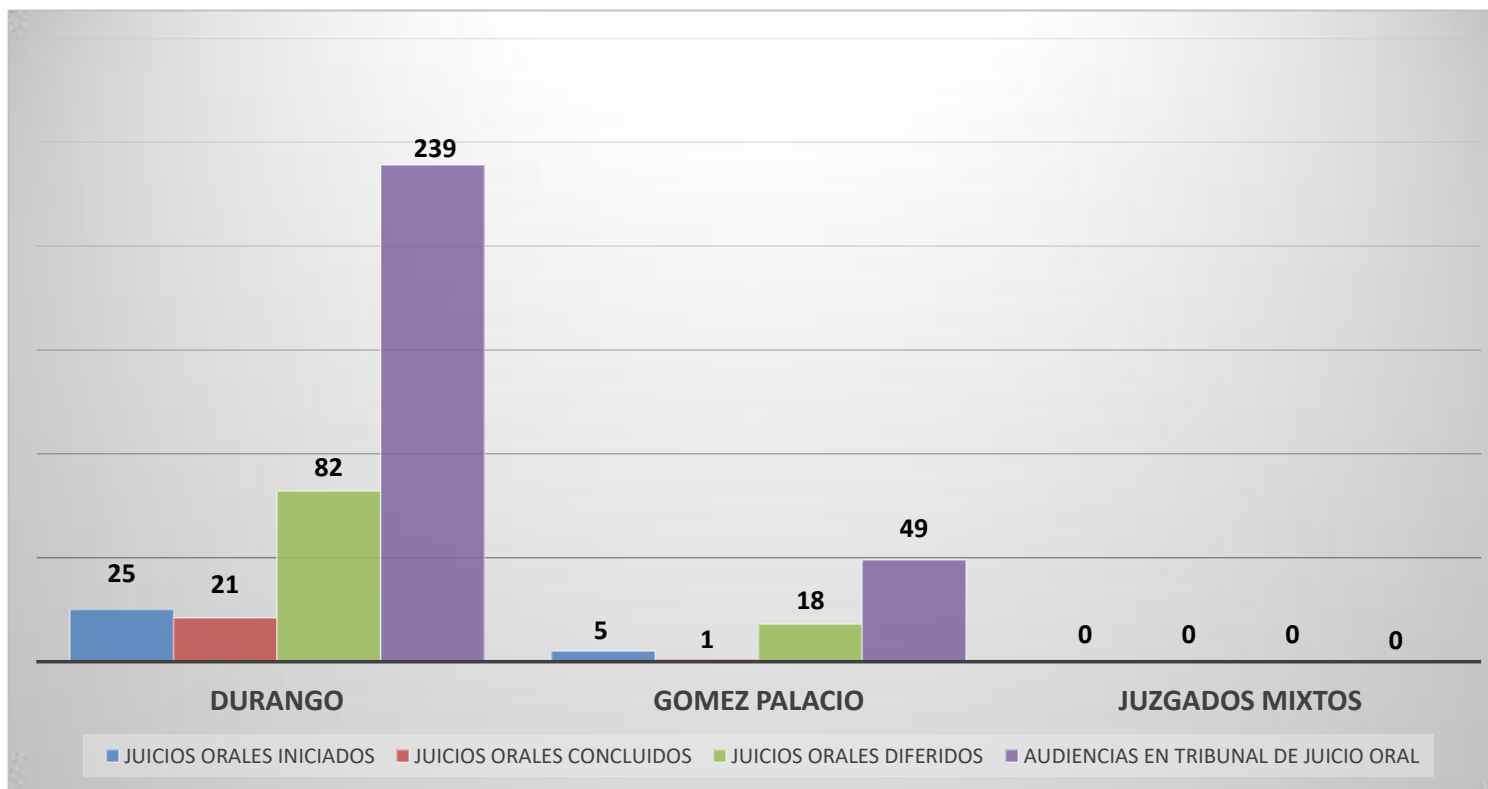
Fuente: Dirección de Estadística del PJDGO, con información de órganos jurisdiccionales de 1° instancia en materia civil, mercantil, familiar y penal.



PODER JUDICIAL
DEL ESTADO DE DURANGO

TRIBUNAL DE JUICIO ORAL

ESTADÍSTICAS RELEVANTES DEL TRIBUNAL DE JUICIO ORAL EN EL ESTADO ENERO-ABRIL 2026



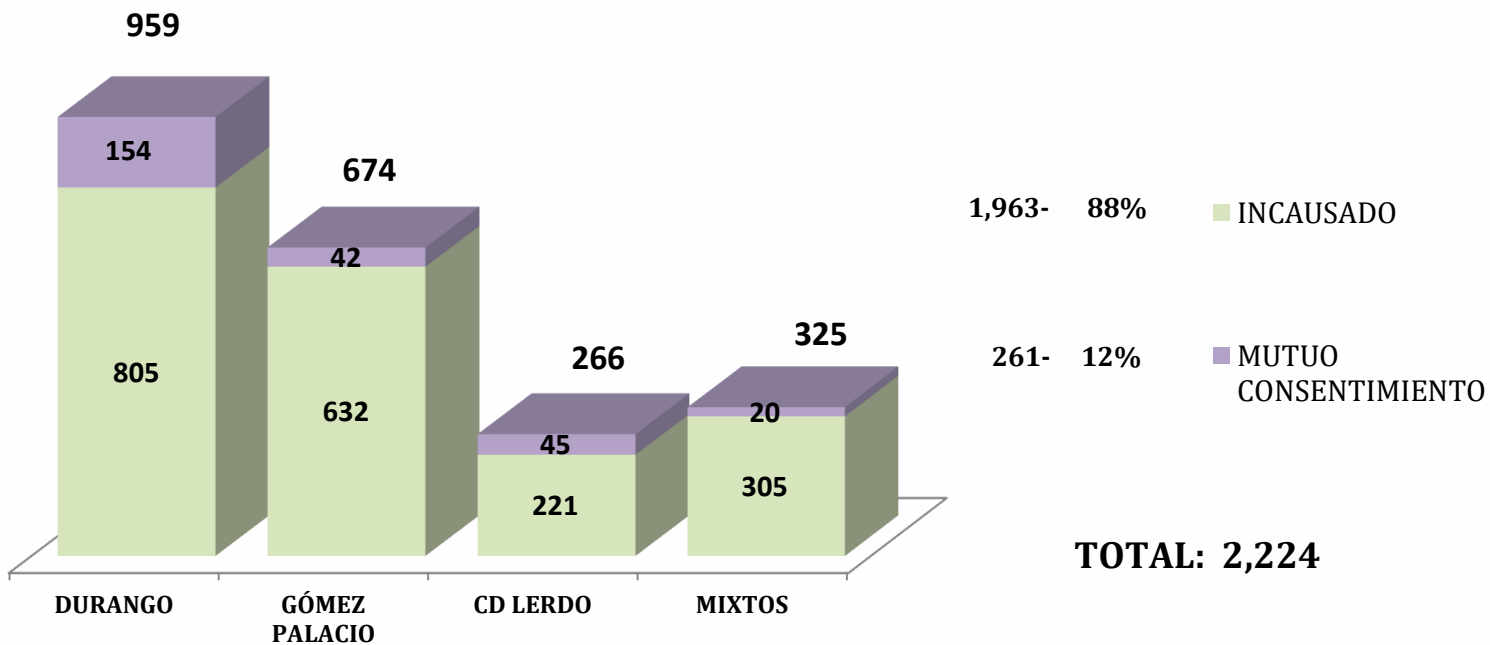
Fuente: Dirección de Estadística del PJDGO, con información de órganos jurisdiccionales de 1° instancia en materia penal.



PODER JUDICIAL
DEL ESTADO DE DURANGO

JUZGADOS DE PRIMERA INSTANCIA

JUICIOS DE DIVORCIO EN EL ESTADO ENERO-ABRIL 2026



Enero	Febrero	Marzo	Abril	Mayo	Junio	Julio	Agosto	Septiembre	Octubre	Noviembre	Diciembre
525	546	553	600								

COMPARATIVA DE DIVORCIOS

ENERO -ABRIL 2025.- 2,032

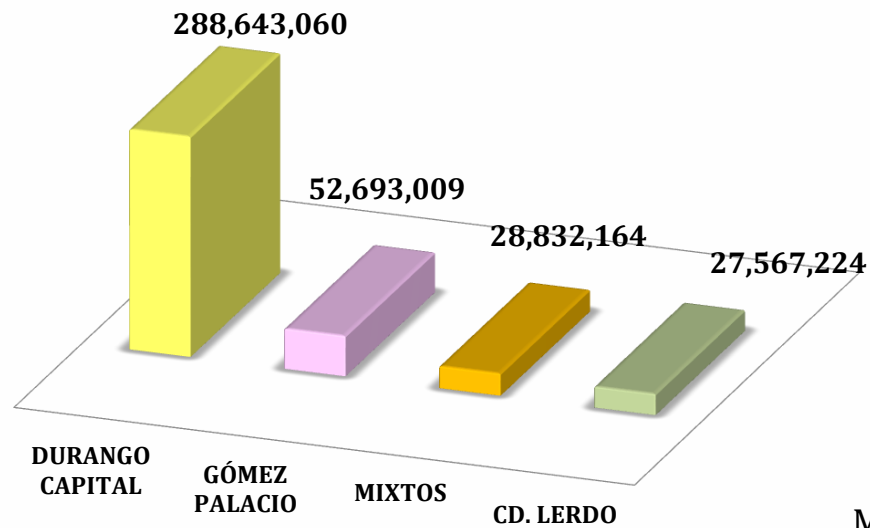
Fuente: Dirección de Estadística del PJDGO, con información de órganos jurisdiccionales de 1° instancia en materia familiar



PODER JUDICIAL
DEL ESTADO DE DURANGO

JUZGADOS DE PRIMERA INSTANCIA

TOTAL DE PRESTACIONES RECLAMADAS EN JUICIOS DE LA MATERIA MERCANTIL EN EL ESTADO ENERO-ABRIL 2026



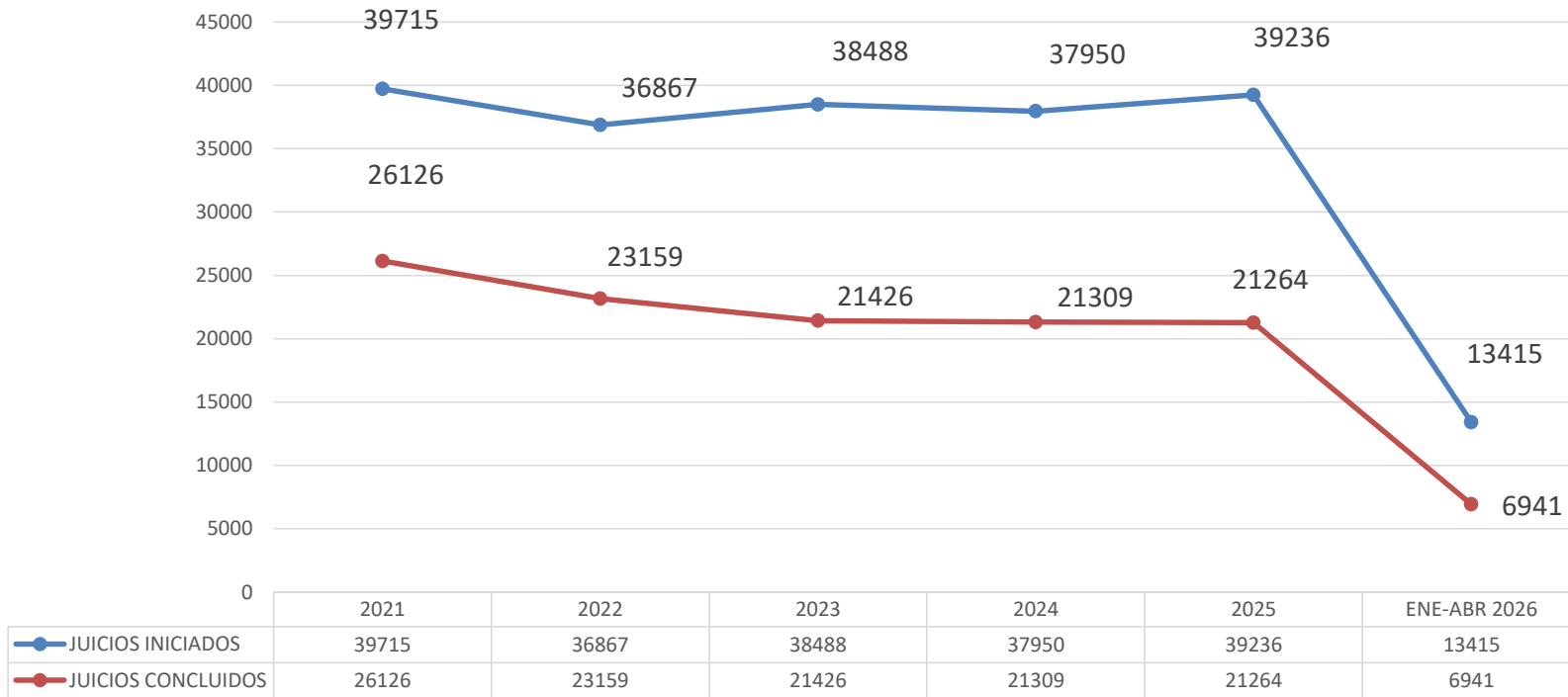
MONTO TOTAL:
\$ 397,735,458.04

Fuente: Dirección de Estadística del PJDGO, con información de órganos jurisdiccionales de 1° instancia en materia mercantil.



JUZGADOS DE PRIMERA INSTANCIA

COMPORTAMIENTO HISTÓRICO DE JUICIOS INICIADOS Y CONCLUIDOS EN EL ESTADO DESDE EL AÑO 2021 AL MES DE ABRIL DE 2026



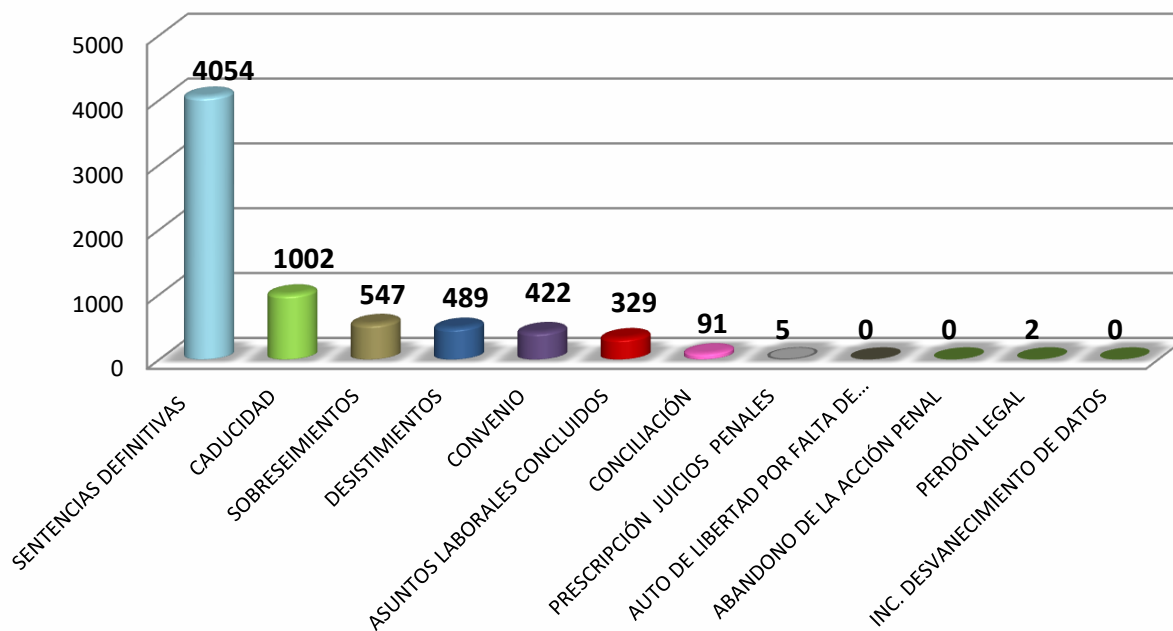
Fuente: Dirección de Estadística del PJDGO, con información de órganos jurisdiccionales de 1° instancia en materia civil, mercantil, familiar, penal y laboral.



PODER JUDICIAL
DEL ESTADO DE DURANGO

JUZGADOS DE PRIMERA INSTANCIA

TOTAL DE ASUNTOS CONCLUIDOS EN EL ESTADO (CIVIL, MERCANTIL, FAMILIAR, LABORAL Y PENAL) ENERO-ABRIL 2026



TOTAL: 6,941

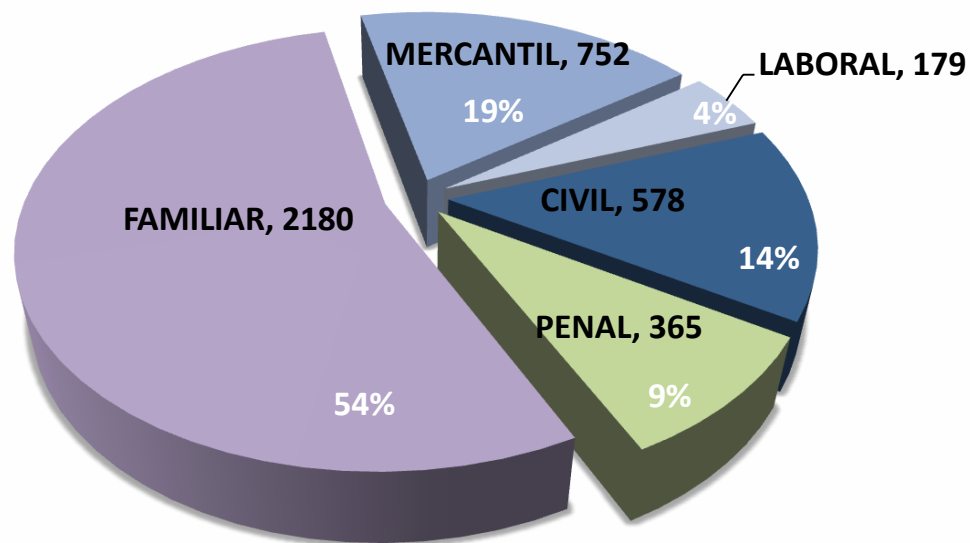
Fuente: Dirección de Estadística del PJDGO, con información de órganos jurisdiccionales de 1° instancia en materia civil, mercantil, familiar, laboral y penal.



PODER JUDICIAL
DEL ESTADO DE DURANGO

JUZGADOS DE PRIMERA INSTANCIA

TOTAL DE SENTENCIAS DEFINITIVAS DICTADAS EN LOS JUZGADOS DE PRIMERA INSTANCIA POR MATERIA EN EL ESTADO ENERO-ABRIL 2026



COMPARATIVA DE SENTENCIAS
ENERO-ABRIL 2025.- 4,778

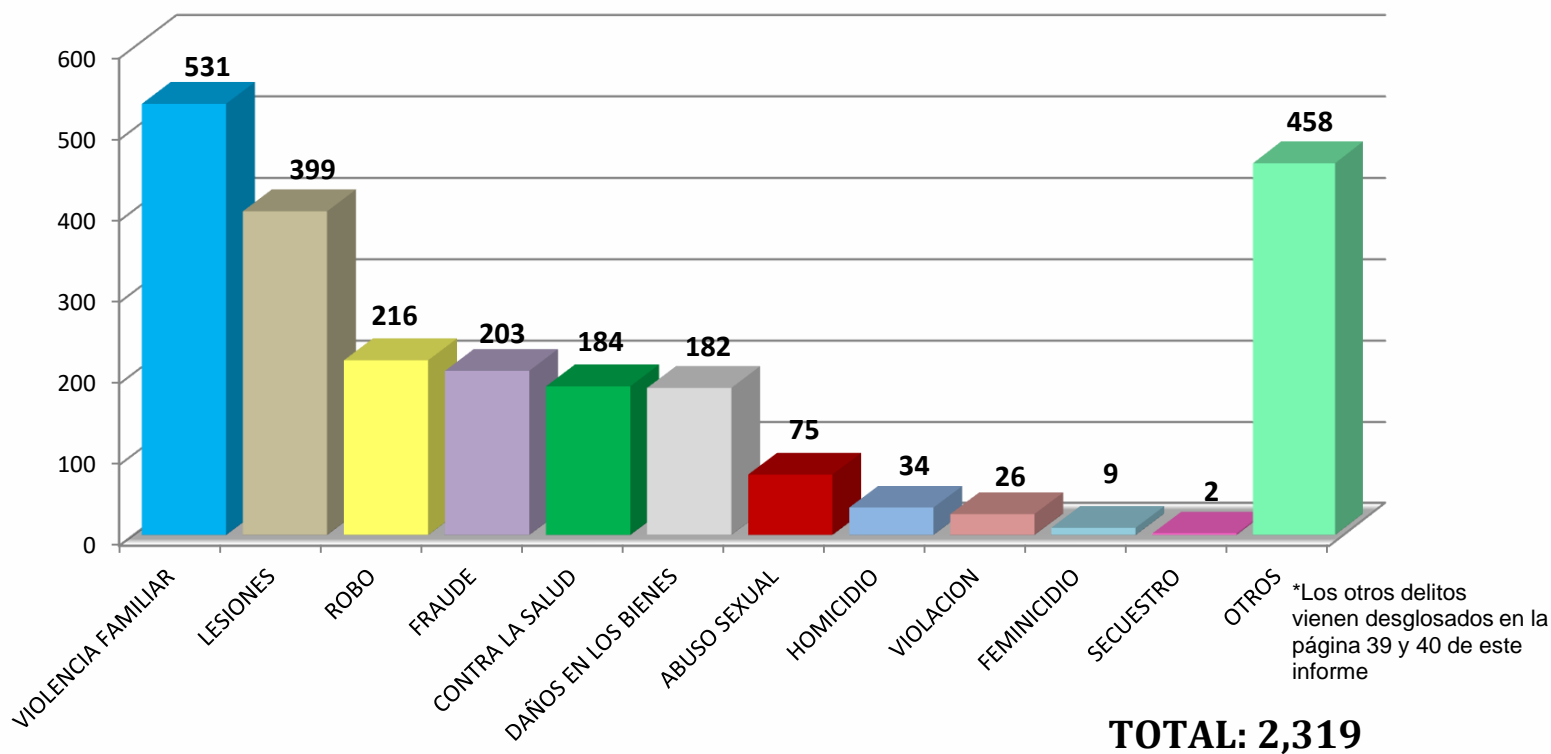
TOTAL: 4,054

Fuente: Dirección de Estadística del PJDGO, con información de órganos jurisdiccionales de 1° instancia en materia civil, mercantil, familiar, laboral y penal.



JUZGADOS DE PRIMERA INSTANCIA

DELITOS DE LA MATERIA PENAL CON MAYOR INCIDENCIA EN EL ESTADO ENERO-ABRIL 2026



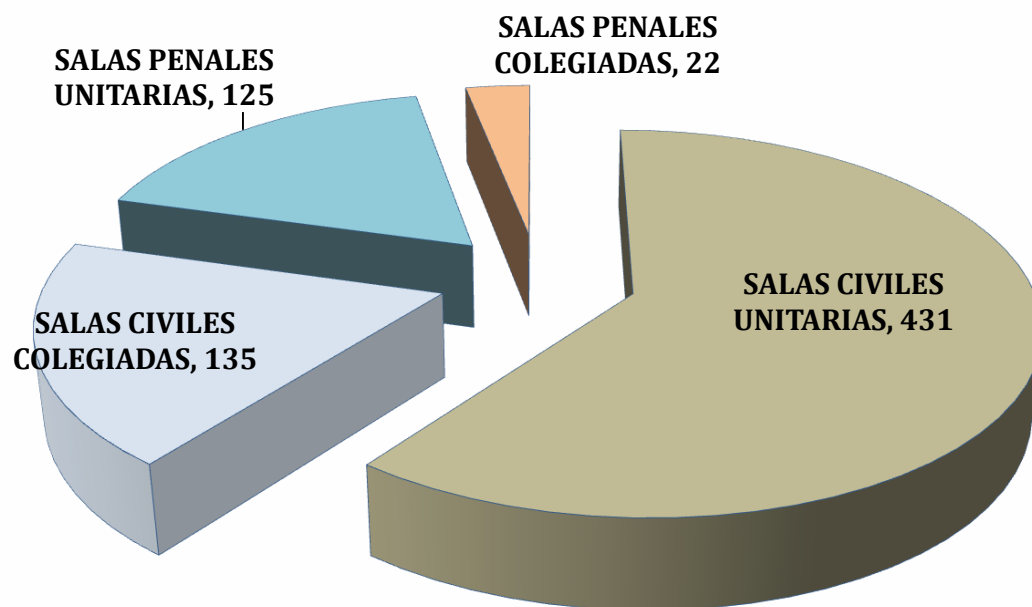
Fuente: Dirección de Estadística del PJDGO, con información de órganos jurisdiccionales de 1° instancia en materia penal.



PODER JUDICIAL
DEL ESTADO DE DURANGO

SALAS DEL TRIBUNAL SUPERIOR DE JUSTICIA

TOCAS INGRESADAS (APELACIONES) EN LAS SECRETARÍAS DE ACUERDOS DE LAS SALAS
UNITARIAS, COLEGIADAS Y MIXTAS DEL ESTADO
ENERO-ABRIL 2026



TOTAL: 713

Fuente: Dirección de Estadística del PJDGO, con información de órganos jurisdiccionales de 2° instancia en materia civil, mercantil, familiar, laboral y penal.

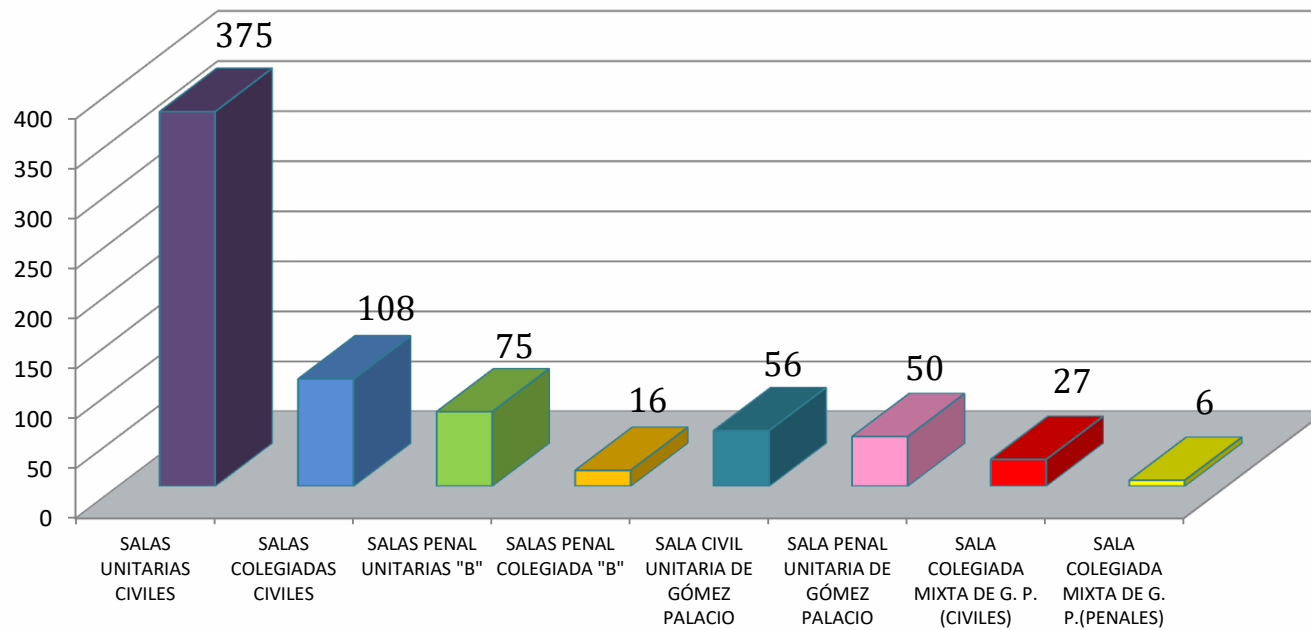
pjdgo.gob.mx



PODER JUDICIAL
DEL ESTADO DE DURANGO

SALAS DEL TRIBUNAL SUPERIOR DE JUSTICIA

TOCAS INGRESADAS POR SECRETARÍA DE ACUERDOS DE LAS SALAS UNITARIAS, COLEGIADAS Y MIXTAS DEL ESTADO ENERO-ABRIL 2026



Fuente: Dirección de Estadística del PJDGO, con información de órganos jurisdiccionales de 2° instancia en materia civil, mercantil, familiar, laboral y penal.

TOTAL: 713

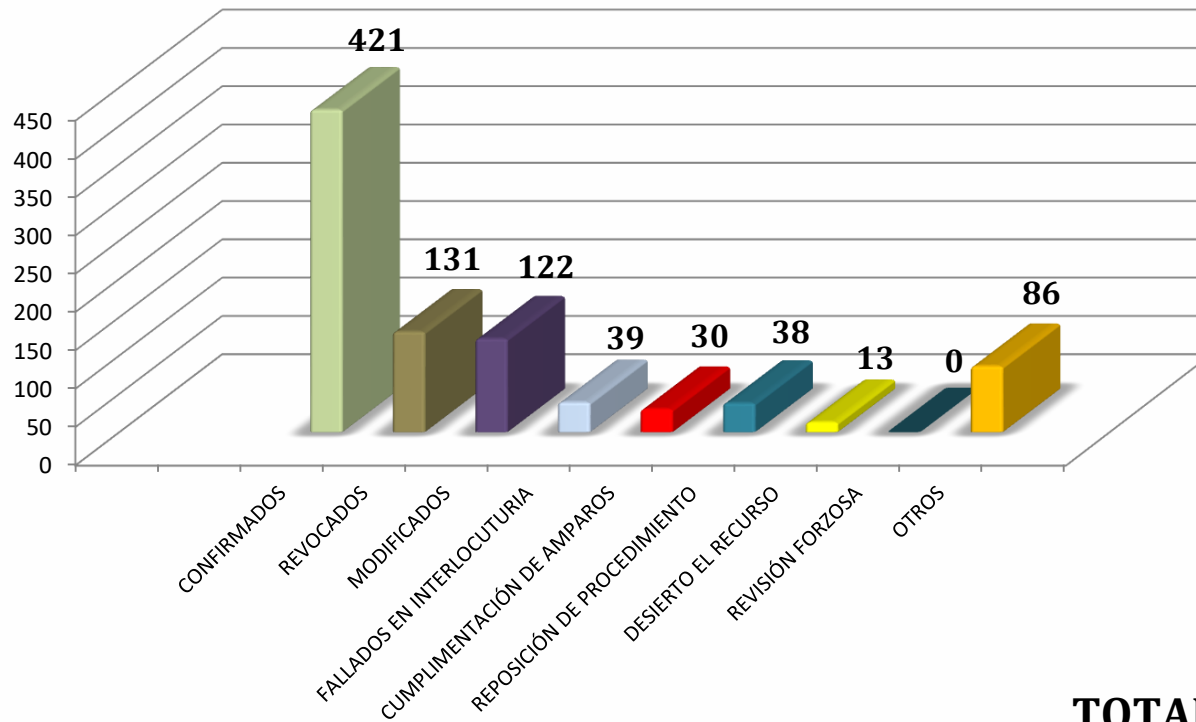
pjdgo.gob.mx



PODER JUDICIAL
DEL ESTADO DE DURANGO

SALAS DEL TRIBUNAL SUPERIOR DE JUSTICIA

TOCAS RESUELTOS EN LAS SALAS UNITARIAS, COLEGIADAS Y MIXTAS DEL ESTADO ENERO-ABRIL 2026



TOTAL: 880

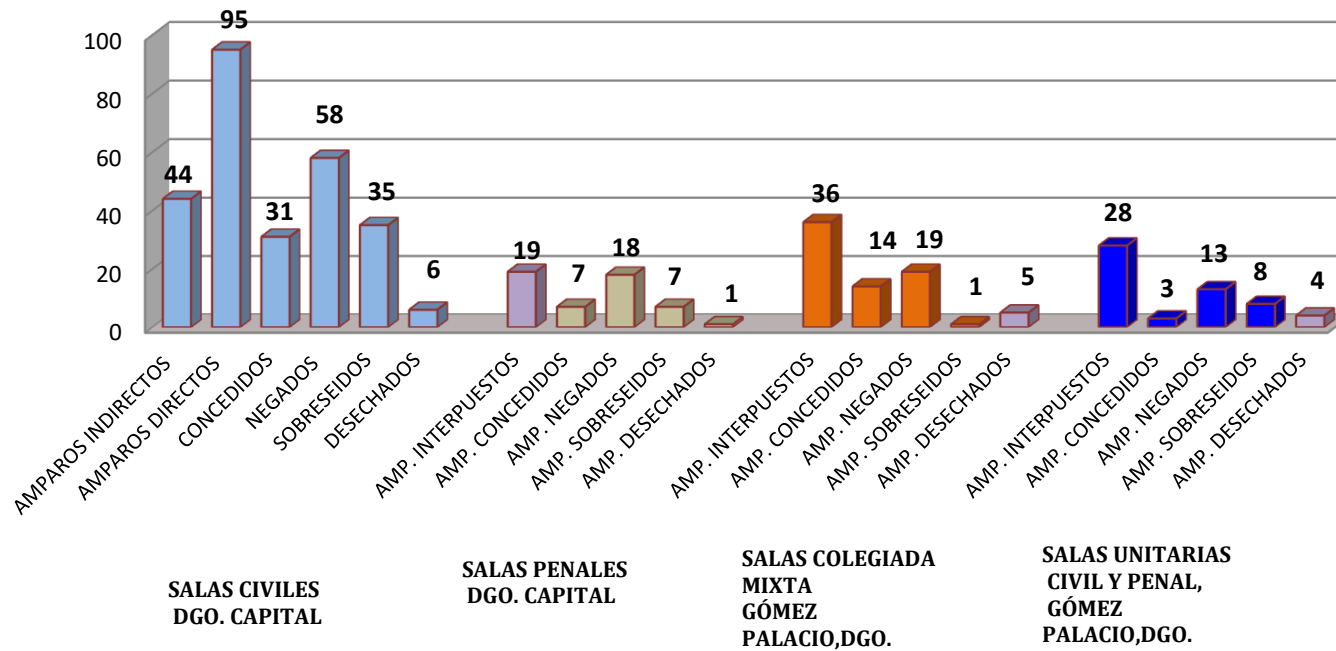
Fuente: Dirección de Estadística del PJDGO, con información de órganos jurisdiccionales de 2° instancia en materia civil, mercantil, familiar, laboral y penal.



PODER JUDICIAL
DEL ESTADO DE DURANGO

SALAS DEL TRIBUNAL SUPERIOR DE JUSTICIA

JUICIOS DE AMPARO PROMOVIDOS EN CONTRA DE LAS SALAS CIVILES Y PENALES ENERO-ABRIL 2026

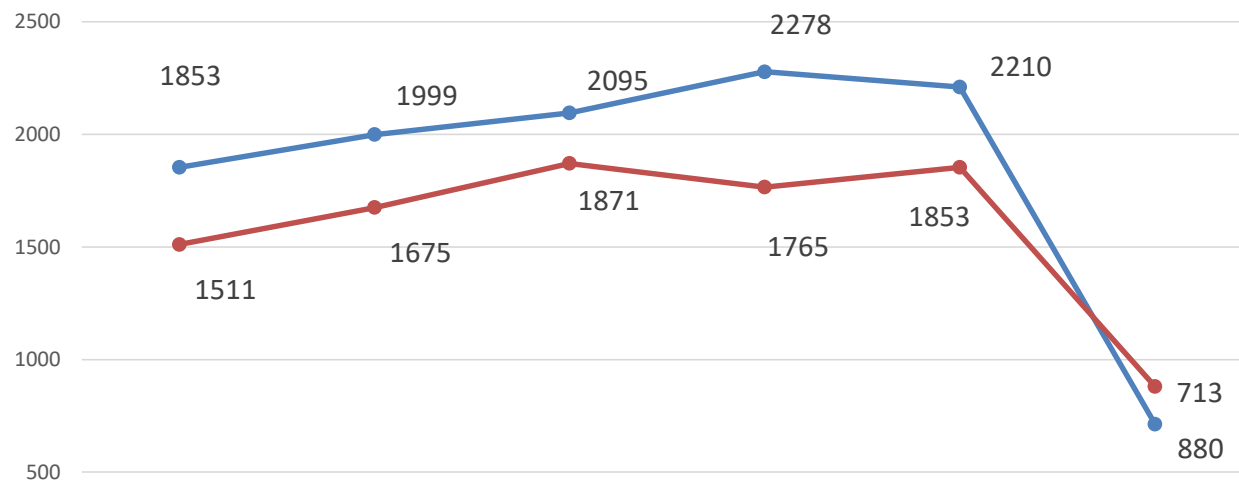


Fuente: Dirección de Estadística del PJDGO, con información de órganos jurisdiccionales de 2° instancia.



SALAS DEL TRIBUNAL SUPERIOR DE JUSTICIA

COMPORTAMIENTO HISTÓRICO DE TOCAS INICIADOS Y FALLADOS EN EL ESTADO DESDE EL AÑO 2021 AL MES DE ABRIL DE 2026



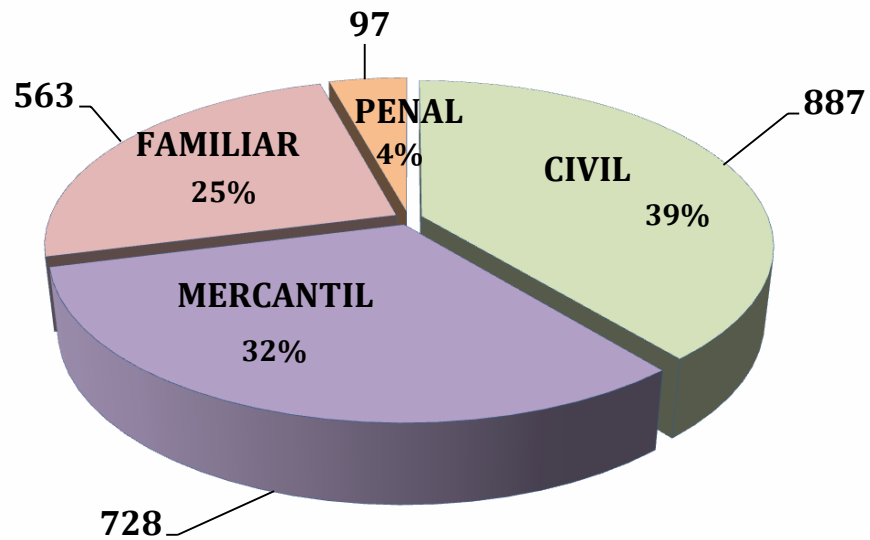
	2021	2022	2023	2024	2025	ENE-ABR 2026
● TOCAS INICIADOS	1853	1999	2095	2278	2210	713
● TOCAS FALLADOS Y RESUELTOS	1511	1675	1871	1765	1853	880

Fuente: Dirección de Estadística del PJDGO, con información de órganos jurisdiccionales de 2° instancia en materia civil, mercantil, familiar, laboral y penal.



CENTRO ESTATAL DE JUSTICIA ALTERNATIVA

ASUNTOS RADICADOS POR MATERIA ENERO-ABRIL 2026



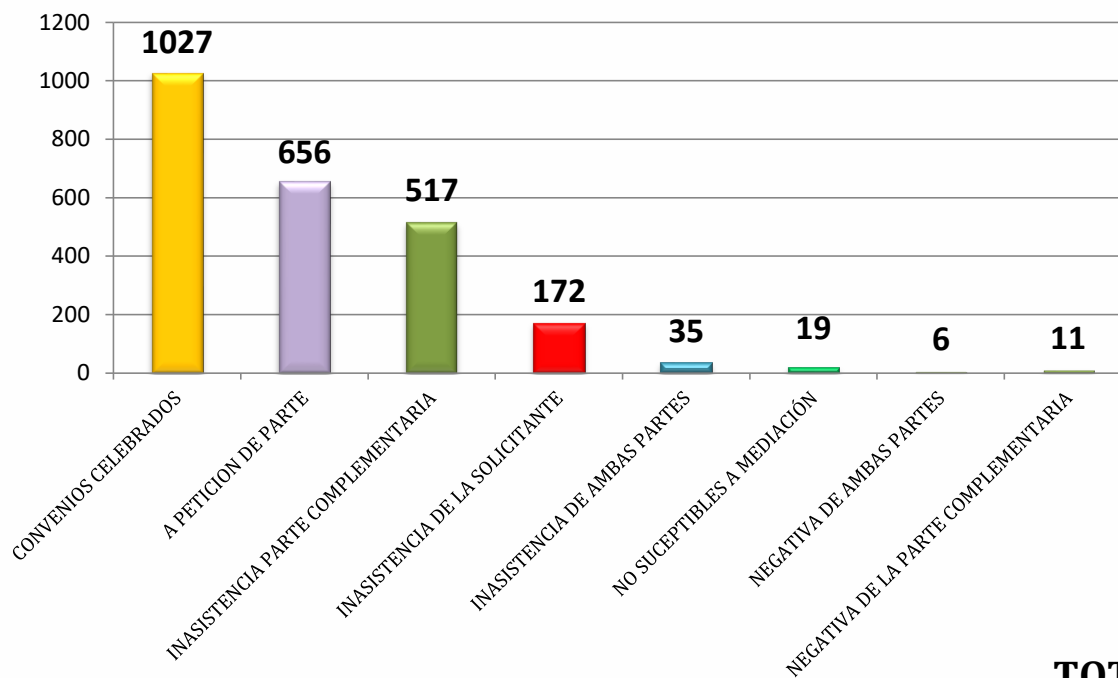
TOTAL: 2,275

Fuente: Dirección de Estadística del PJDGO, con información del Centro Estatal de Justicia Alternativa del Estado de Durango.



CENTRO ESTATAL DE JUSTICIA ALTERNATIVA

ASUNTOS CONCLUIDOS ENERO-ABRIL 2026



TOTAL: 2,443

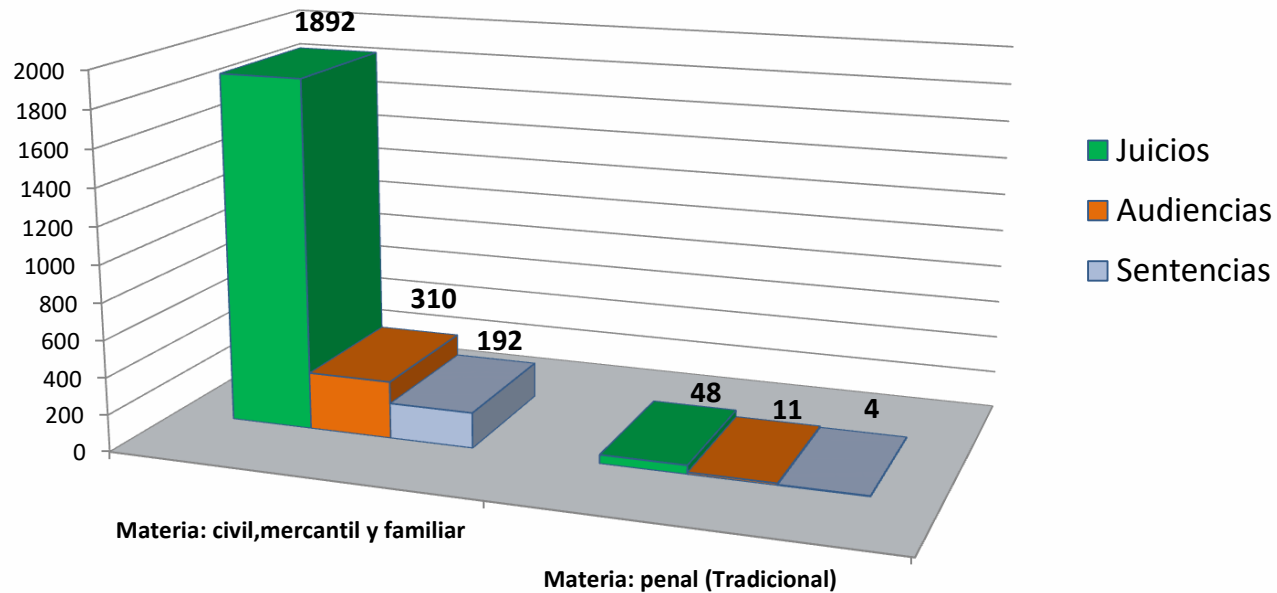
Fuente: Dirección de Estadística del PJDGO, con información del Centro Estatal de Justicia Alternativa del Estado de Durango.



PODER JUDICIAL
DEL ESTADO DE DURANGO

INSTITUTO DE LA DEFENSORÍA PÚBLICA

DEFENSORÍA LEGAL EN JUICIOS, AUDIENCIAS Y SENTENCIAS DEL ORDEN FAMILIAR, CIVIL Y PENAL TRADICIONAL EN EL ESTADO ENERO-ABRIL 2026



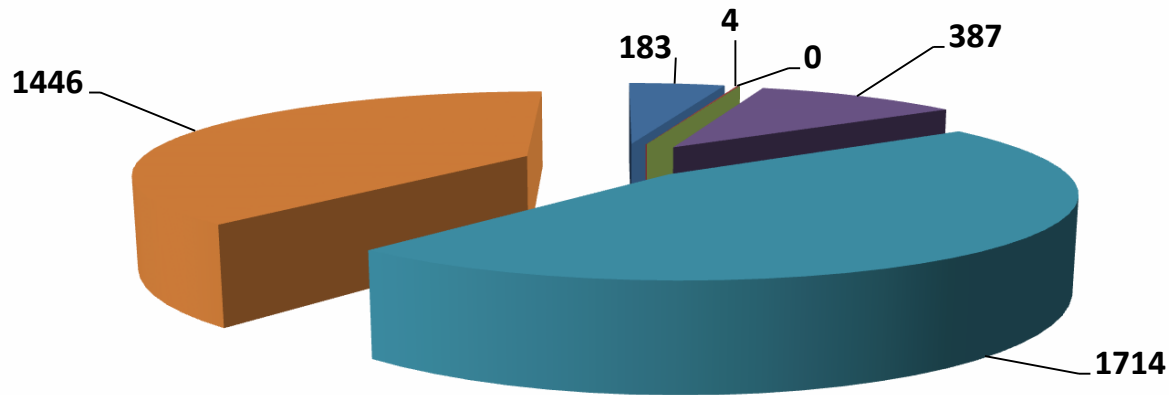
Fuente: Dirección de Estadística del PJDGO, con información del Instituto de Defensoría Pública del Estado de Durango.



PODER JUDICIAL
DEL ESTADO DE DURANGO

INSTITUTO DE LA DEFENSORÍA PÚBLICA

DEFENSORÍA LEGAL DERIVADA DEL SISTEMA DE JUSTICIA PENAL ACUSATORIO Y ORAL EN LA CAPITAL DEL ESTADO Y GÓMEZ PALACIO ENERO-ABRIL 2026



- Juicios Orales
- Casación
- Diversas Audiencias Atendidas
- Apelaciones
- Medidas Cautelares
- Causas Judicializadas

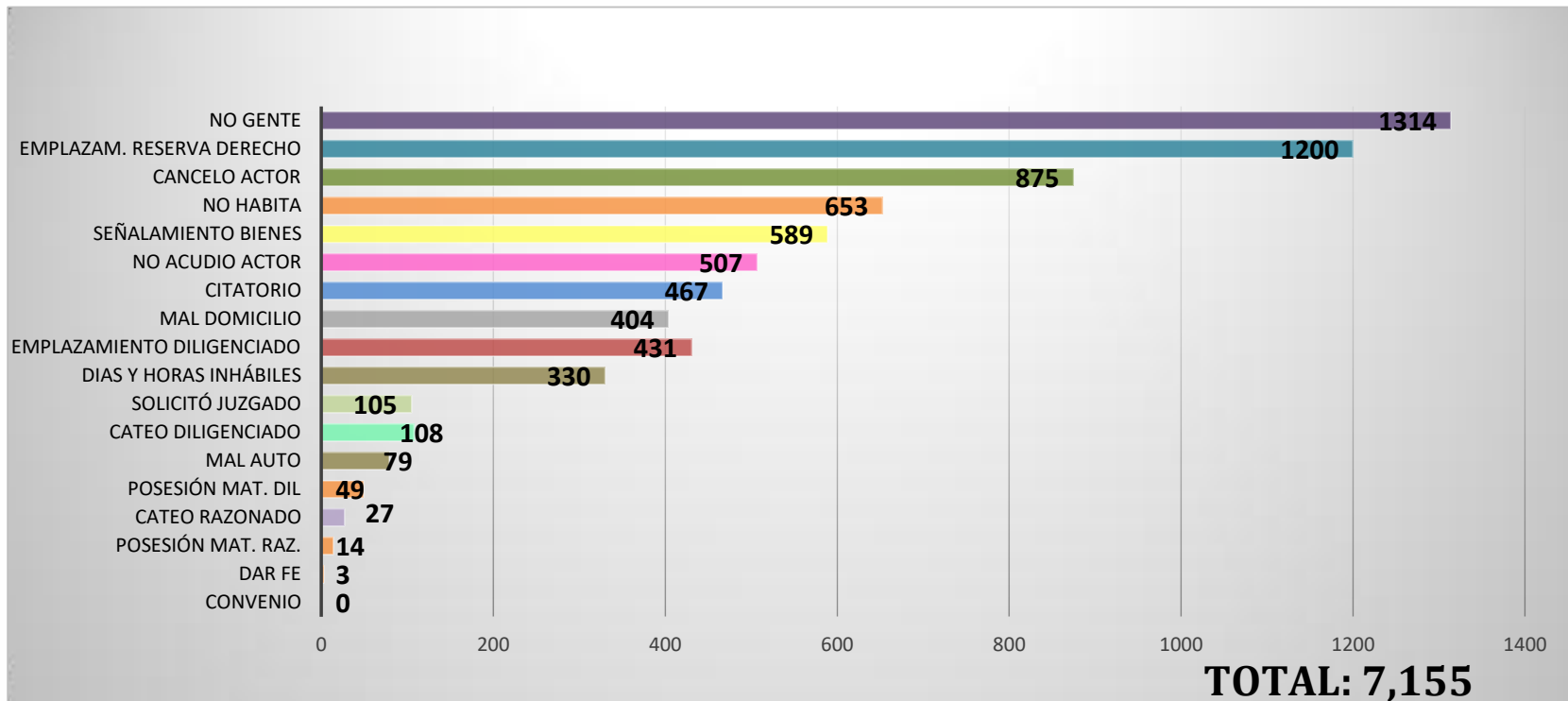
Fuente: Dirección de Estadística del PJDGO, con información del Instituto de Defensoría Pública del Estado de Durango.



PODER JUDICIAL
DEL ESTADO DE DURANGO

DEPARTAMENTO DE ACTUARÍA DE EJECUCIÓN

DILIGENCIAS PRACTICADAS POR LOS ACTUARIOS EJECUTORES EN LA CAPITAL DEL ESTADO Y GÓMEZ PALACIO, DGO. ENERO-ABRIL 2026



Fuente: Dirección de Estadística del PJDGO, con información del departamento de actuaría de ejecución del Estado de Durango.

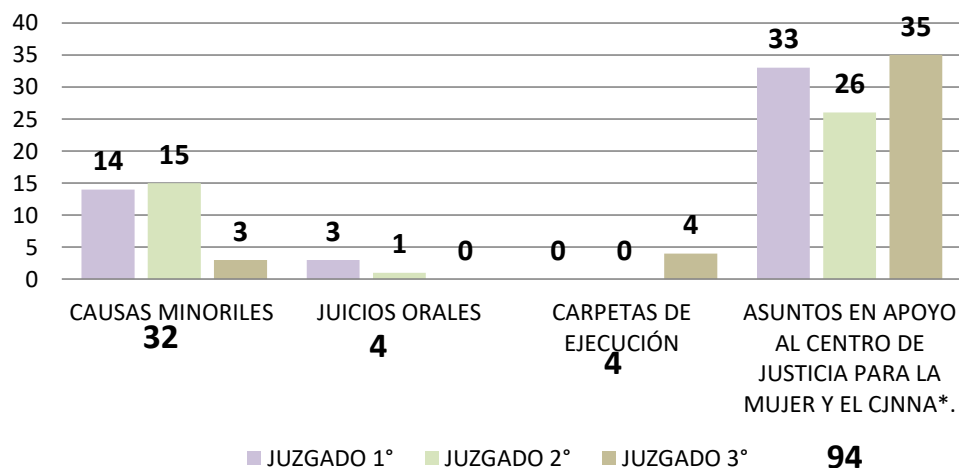


PODER JUDICIAL
DEL ESTADO DE DURANGO

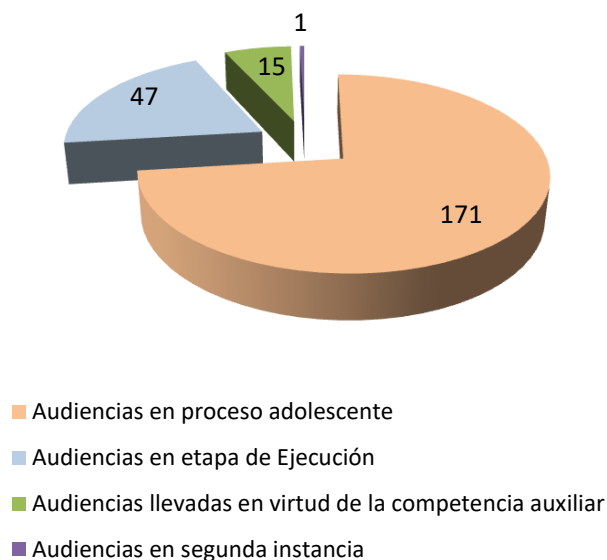
TRIBUNAL DE JUSTICIA PENAL PARA ADOLESCENTES

ESTADÍSTICAS RELEVANTES DE LOS JUZGADOS DEL TRIBUNAL DE JUSTICIA PENAL PARA ADOLESCENTES ENERO-ABRIL 2026

EXPEDIENTES INGRESADOS EN PRIMERA INSTANCIA: 137



AUDIENCIAS CELEBRADAS POR EL TRIBUNAL: 234



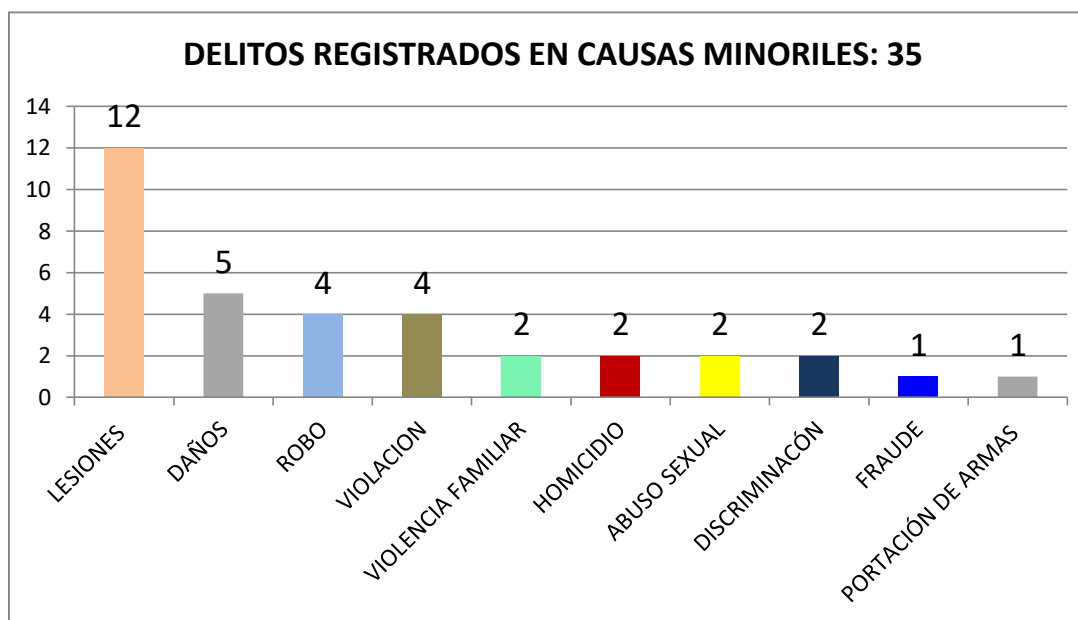
3 EXPEDIENTE DE PROTECCIÓN INTEGRAL INICIADOS

Fuente: Dirección de Estadística del PJDGO, con información del Tribunal de Justicia Penal para Adolescentes del Estado de Durango.



TRIBUNAL DE JUSTICIA PENAL PARA ADOLESCENTES

ESTADÍSTICAS RELEVANTES DE LOS JUZGADOS DEL TRIBUNAL DE JUSTICIA PENAL PARA ADOLESCENTES ENERO-ABRIL 2026

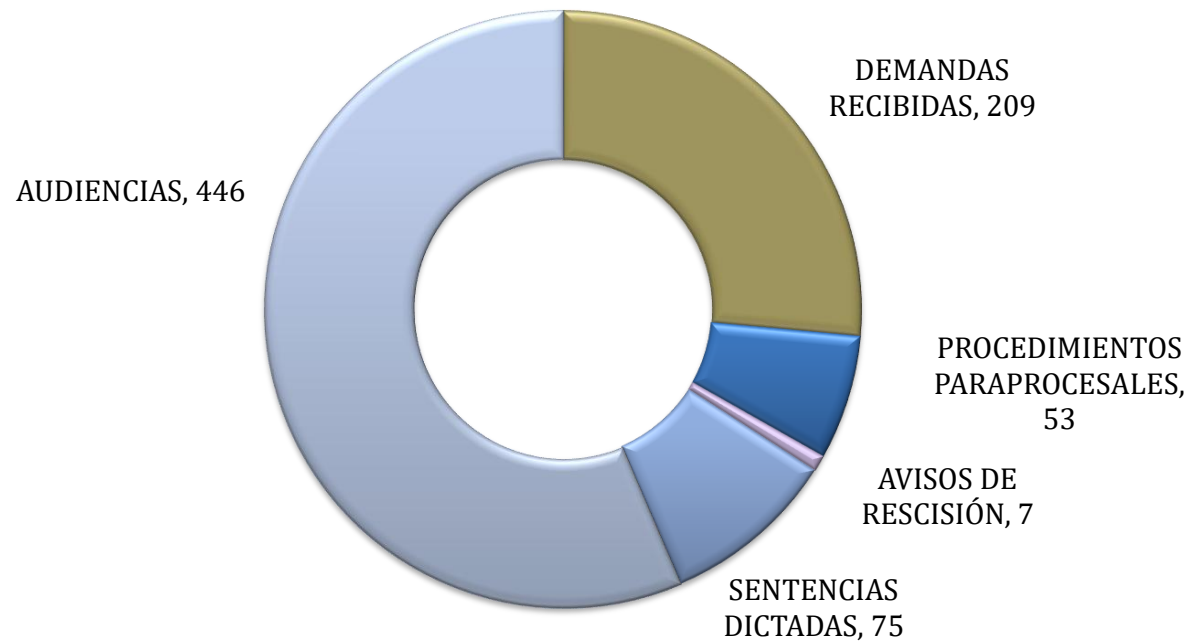


Fuente: Dirección de Estadística del PJDGO, con información del Tribunal de Justicia Penal para Adolescentes del Estado de Durango.



PODER JUDICIAL
DEL ESTADO DE DURANGO

TRIBUNAL LABORAL BUROCRÁTICO ESTADÍSTICAS MÁS RELEVANTES ENERO-ABRIL 2026



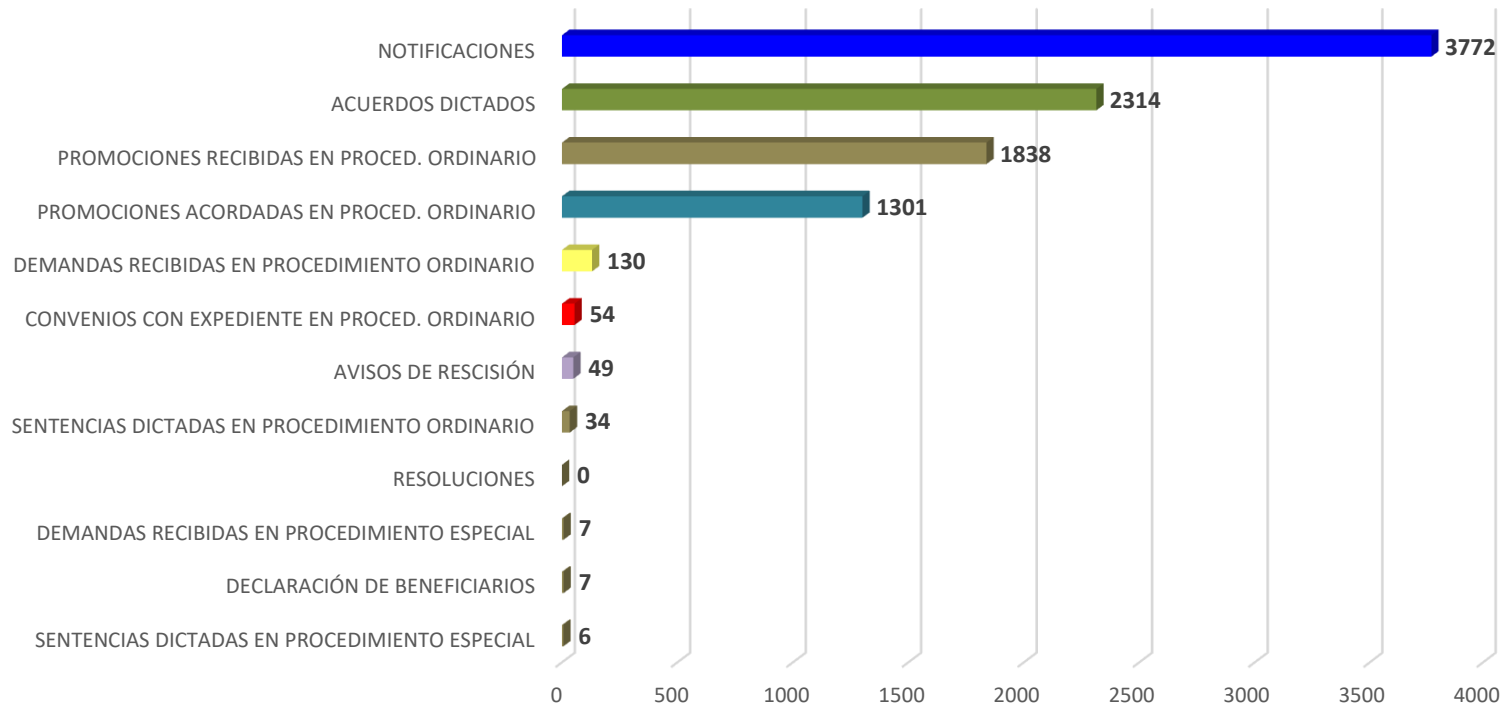
Fuente: Dirección de Estadística del PJDGO, con información del Tribunal Laboral Burocrático del Estado de Durango.



PODER JUDICIAL
DEL ESTADO DE DURANGO

TRIBUNAL DE JUSTICIA LABORAL

ESTADÍSTICAS RELEVANTES DEL JUZGADO DE JUSTICIA LABORAL CON SEDE EN DURANGO CAPITAL ENERO-ABRIL 2026



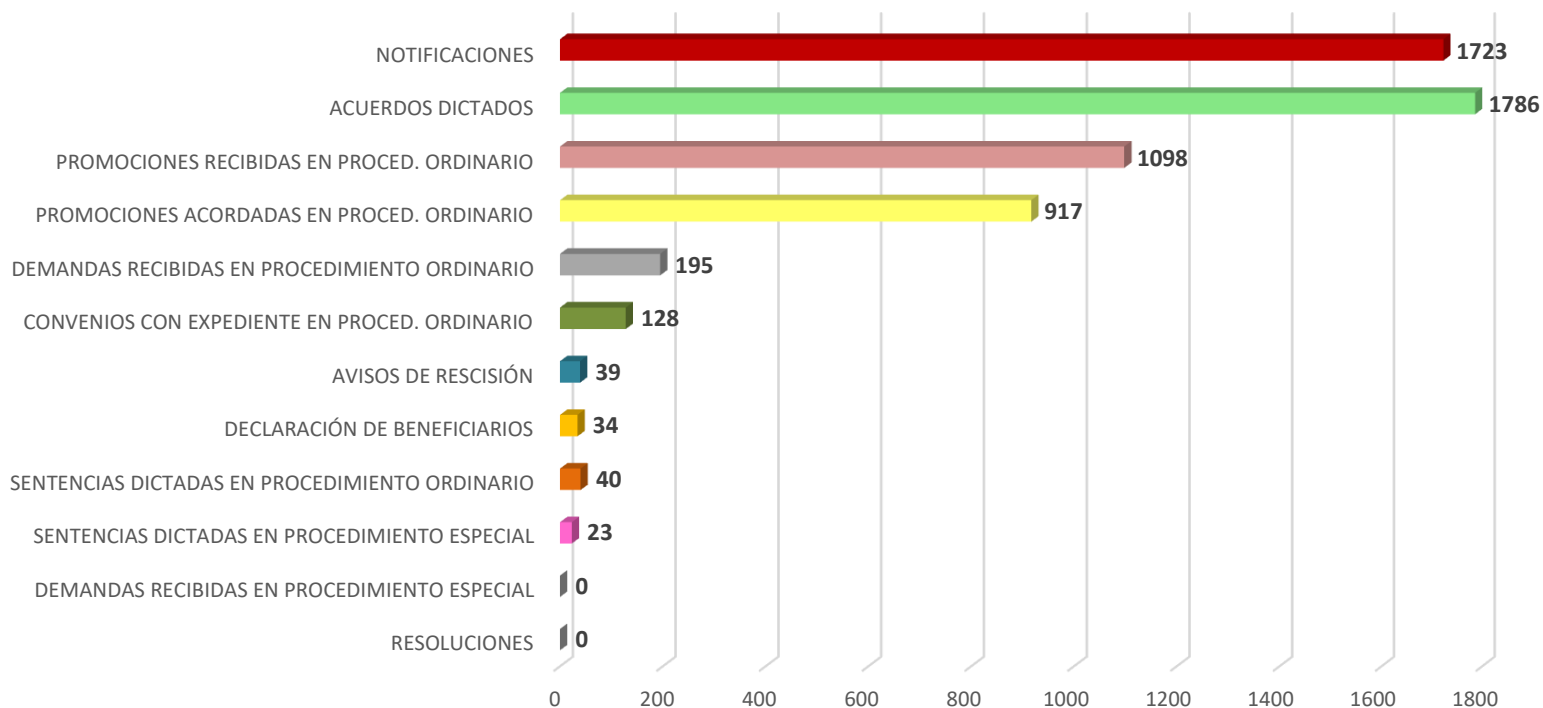
Fuente: Dirección de Estadística del PJDGO, con información del Juzgado de Justicia Laboral con sede en Dgo capital.



PODER JUDICIAL
DEL ESTADO DE DURANGO

TRIBUNAL DE JUSTICIA LABORAL

ESTADÍSTICAS RELEVANTES DEL JUZGADO DE JUSTICIA LABORAL CON SEDE EN GÓMEZ PALACIO, DGO. ENERO-ABRIL 2026



Fuente: Dirección de Estadística del PJDGO, con información del Juzgado de Justicia Laboral con sede en Gómez Palacio, Dgo. .

pjdgo.gob.mx

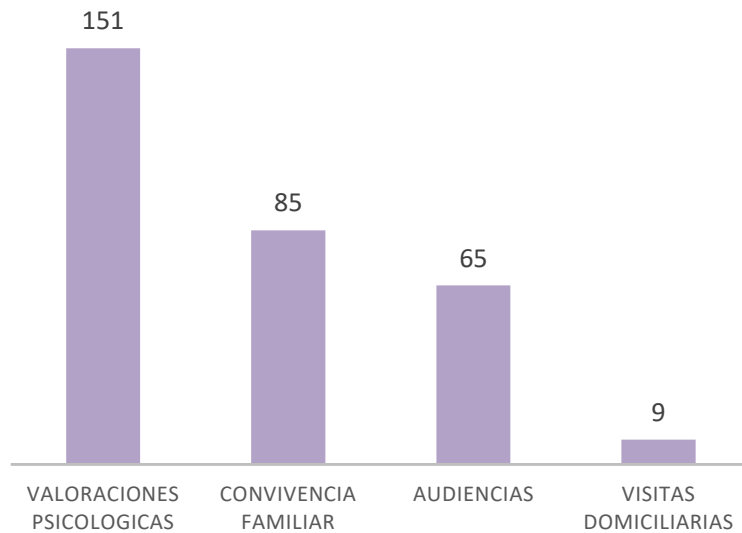


PODER JUDICIAL
DEL ESTADO DE DURANGO

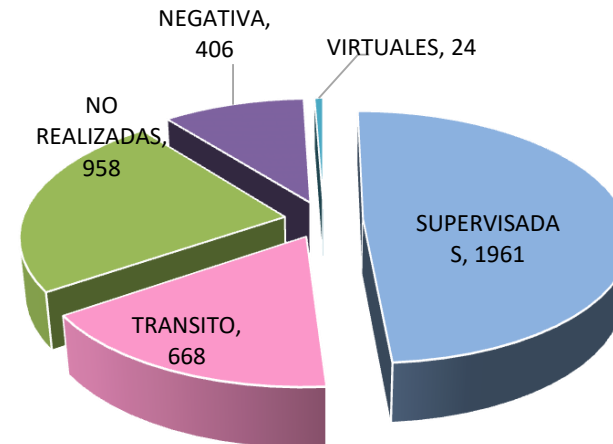
CENTRO DE CONVIVENCIA FAMILIAR

ESTADÍSTICAS DEL CENTRO DE CONVIVENCIA FAMILIAR ENERO-ABRIL 2026

ORDENAMIENTOS JUDICIALES RECIBIDOS



INFORME DE CONVIVENCIAS

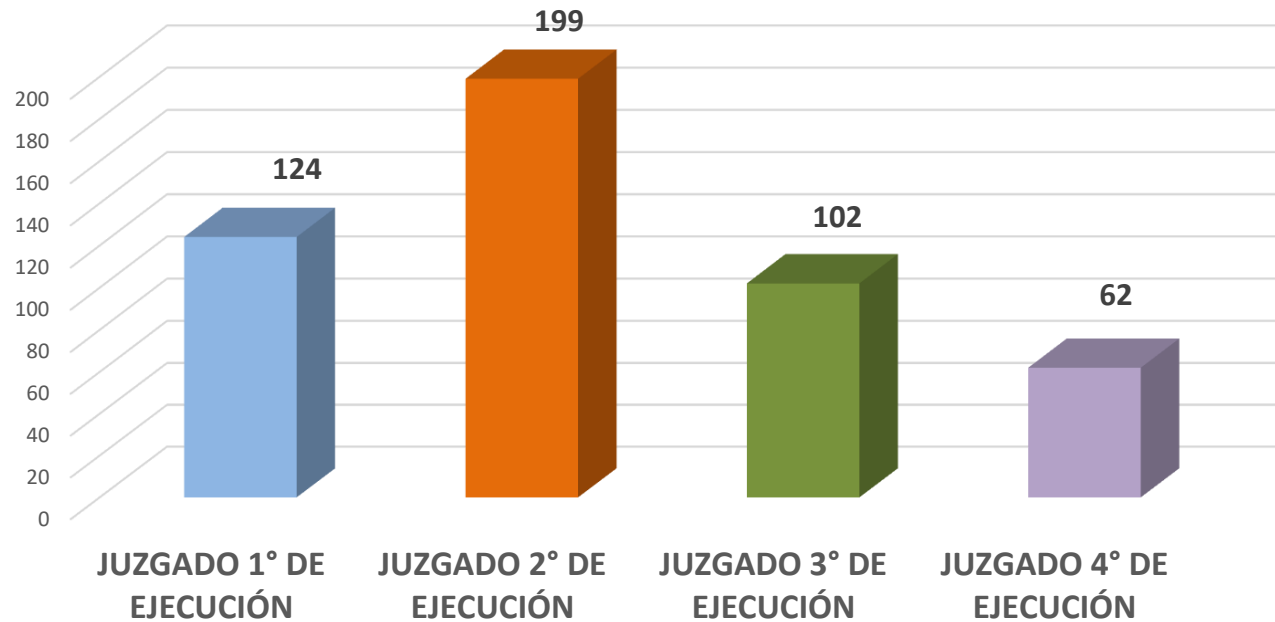


Fuente: Dirección de Estadística del PJDGO, con información del Centro de Convivencia Familiar con sede en Durango capital.



ESTADÍSTICAS DE LOS JUZGADOS DE EJECUCIÓN DE SENTENCIAS Y MEDIDAS DE SEGURIDAD ENERO-ABRIL 2026

CARPETAS DE EJECUCIÓN INICIADAS



Fuente: Dirección de Estadística del PJDGO, con información de los juzgados de ejecución de sentencias y medidas de seguridad.

PODER JUDICIAL DEL ESTADO DE DURANGO
ESTADÍSTICAS DE PRIMERA Y SEGUNDA INSTANCIA

PERIODO: ENERO-ABRIL 2026

MES	PRIMERA INSTANCIA							SEGUNDA INSTANCIA					TOTAL TOCAS
	JUICIOS INICIADOS					TOTAL JUICIOS	ACUERDOS	TOCAS INICIADOS					
	CIVIL	MERCANTIL	FAMILIAR	PENAL	LABORAL			CIVIL	MERCANTIL	FAMILIAR	PENAL	LABORAL	
ENERO	596	827	1176	417	278	3294	22985	56	7	66	30	0	159
FEBRERO	654	965	1219	491	134	3463	24793	51	6	76	31	0	164
MARZO	589	871	1191	415	145	3211	23235	78	5	66	45	0	194
ABRIL	623	797	1258	595	174	3447	23058	92	3	60	41	0	196
MAYO						0							0
JUNIO						0							0
JULIO						0							0
AGOSTO						0							0
SEPTIEMBRE						0							0
OCTUBRE						0							0
NOVIEMBRE						0							0
DICIEMBRE						0							0
TOTAL	2462	3460	4844	1918	731	13415	94071	277	21	268	147	0	713

AÑO 2026	CAUSAS PENALES			
	DGO CAPITAL	GOMEZ P.	MIXTOS	TOTAL
ENERO	273	133	11	417
FEBRERO	310	154	27	491
MARZO	234	148	33	415
ABRIL	465	114	16	595
MAYO				0
JUNIO				0
JULIO				0
AGOSTO				0
SEPTIEMBRE				0
OCTUBRE				0
NOVIEMBRE				0
DICIEMBRE				0
TOTAL	1282	549	87	1918

**MONTO DE LAS PRESTACIONES RECLAMADAS
EN LOS JUICIOS EJECUTIVOS MERCANTILES**

JURISDICCIÓN	MONTO TOTAL	PORCENTAJE
DURANGO CAPITAL	288,643,059.89	73%
GÓMEZ PALACIO	52,693,009.30	13%
CD. LERDO	27,567,224.41	7%
MIXTOS	28,832,164.44	7%
TOTAL	397,735,458.04	100%

PODER JUDICIAL DEL ESTADO DE DURANGO
JUICIOS INICIADOS
 JUZGADOS DE DURANGO CAPITAL

DURANGO	ENE.	FEB.	MAR.	ABR.	MAY.	JUN.	JUL.	AGOSTO	SEP.	OCT.	NOV.	DIC	TOTAL
SEGUNDO CIVIL	119	136	99	113									467
TERCERO CIVIL	113	92	85	121									411
CUARTO CIVIL	84	107	109	105									405
PRIMERO AUX.	101	105	106	98									410
a) civil	2	4	1	6									13
b) mercantil	99	101	105	92									397
SEGUNDO AUX.	101	87	110	89									387
a) civil	4	5	6	3									18
b) mercantil	97	82	104	86									369
PRIMERO MERCANTIL	105	134	81	79									399
SEGUNDO MERCANTIL	113	138	93	96									440
TERCERO MERCANTIL	126	126	82	107									441
JUZGADO ORAL MERCANTIL	33	26	22	23									104
PRIMERO FAMILIAR	77	99	97	86									359
SEGUNDO FAMILIAR	94	93	105	109									401
TERCERO FAMILIAR	92	88	90	94									364
CUARTO FAMILIAR	102	94	95	110									401
QUINTO FAMILIAR	101	90	92	95									378
CENTRO DE JUSTICIA PARA LA MUJER	114	118	61	265									558
a) familiar (primer juzgado)	16	18	9	18									61
b) penal (primer juzgado)	36	35	17	109									197
a) familiar (segundo juzgado)	27	30	17	29									103
b) penal (segundo juzgado)	35	35	18	109									197
CENTRO DE JUSTICIA PARA LOS NIÑOS (AS) Y ADOLESCENTES	40	70	56	65									231
a) familiar (primer Juzgado)	9	19	14	10									52
b) penal (primer Juzgado)	11	15	13	20									59
a) familiar (segundo juzgado)	8	25	14	15									62
b) penal (segundo Juzgado)	12	11	15	20									58
CUARTO PENAL	0	0	0	0									0
TRIBUNAL DE CONTROL Y ENJ.	179	214	171	207									771
TRIBUNAL DE JUSTICIA LABORAL	123	12	5	54									194
TRIBUNAL LABORAL BUROCRATICO	89	70	70	40									269

PODER JUDICIAL DEL ESTADO DE DURANGO
JUICIOS INICIADOS
 JUZGADOS DE GOMEZ PALACIO Y LERDO, DGO.

GOMEZ PALACIO	ENE.	FEB.	MAR.	ABR.	MAY.	JUN.	JUL.	AGOSTO	SEP.	OCT.	NOV.	DIC	TOTAL
PRIMERO CIVIL	64	120	118	97									399
a) civil	37	61	48	51									197
b) mercantil	27	59	70	46									202
SEGUNDO CIVIL	154	107	159	105									525
a) civil	77	57	78	49									261
b) mercantil	77	50	81	56									264
AUXILIAR Y TERCERO FAMILIAR	112	133	150	165									560
a) civil	0	0	0	0									0
b) mercantil	31	50	69	77									227
c) familiar	81	83	81	88									333
PRIMERO FAMILIAR	104	117	103	96									420
SEGUNDO FAMILIAR	109	115	109	108									441
SEGUNDO PENAL	0	0	0	0									0
CENTRO DE JUSTICIA PARA NIÑOS (AS) Y ADOLESCENTES	27	37	34	35									133
a) familiar	0	0	0	0									0
b) penal	27	37	34	35									133
JUZGADO DEL CENTRO DE JUSTICIA PARA LA MUJER	33	51	41	49									174
a) familiar	0	0	0	0									0
b) penal	33	51	41	49									174
TRIBUNAL DE CONTROL Y ENJ.	73	66	73	30									242
TRIBUNAL DE JUSTICIA LABORAL	66	52	70	80									268
LERDO													
PRIMERO MIXTO	95	113	101	99									408
a) civil	30	40	30	37									137
b) mercantil	21	19	25	17									82
c) familiar	44	54	46	45									189
SEGUNDO MIXTO	93	100	107	125									425
a) civil	24	26	21	28									99
b) mercantil	16	24	42	36									118
c) familiar	53	50	44	61									208

PODER JUDICIAL DEL ESTADO DE DURANGO
JUICIOS INICIADOS JUZGADOS MIXTOS

JUZGADOS MIXTOS	ENE.	FEB.	MAR.	ABR.	MAY.	JUN.	JUL.	AGOSTO	SEP.	OCT.	NOV.	DIC	TOTAL
CANATLAN	50	105	91	44	0	0	0	0	0	0	0	0	290
a) civil	15	29	22	8									74
b) mercantil	0	29	24	7									60
c) familiar	32	40	37	28									137
d) penal tradicional	0	0	0	0									0
e) penal nuevo sistema	3	7	8	1									19
VICTORIA	69	87	78	62	0	0	0	0	0	0	0	0	296
a) civil	9	28	12	14									63
b) mercantil	22	38	28	13									101
c) familiar	36	19	32	32									119
d) penal tradicional	0	0	0	0									0
e) penal nuevo sistema	2	2	6	3									13
CUENCAME	56	32	53	64	0	0	0	0	0	0	0	0	205
a) civil	11	7	9	15									42
b) mercantil	6	3	3	1									13
c) familiar	39	21	40	46									146
d) penal tradicional	0	0	0	0									0
e) penal nuevo sistema	0	1	1	2									4
NOMBRE DE DIOS	103	80	98	69	0	0	0	0	0	0	0	0	350
a) civil	30	38	30	22									120
b) mercantil	34	9	23	16									82
c) familiar	36	28	40	28									132
d) penal tradicional	0	0	0	0									0
e) penal nuevo sistema	3	5	5	3									16
NAZAS	11	8	2	19	0	0	0	0	0	0	0	0	40
a) civil	2	1	2	5									10
b) mercantil	1	0	0	1									2
c) familiar	8	5	0	11									24
d) penal tradicional	0	0	0	0									0
e) penal nuevo sistema	0	2	0	2									4
SANTIAGO PAPASQUIARO	102	96	83	116	0	0	0	0	0	0	0	0	397
a) civil	24	7	18	20									69
b) mercantil	2	9	4	15									30
c) familiar	74	72	54	76									276
d) penal tradicional	0	0	0	0									0
e) penal nuevo sistema	2	8	7	5									22
SAN JUAN DEL RIO	25	26	28	61	0	0	0	0	0	0	0	0	140
a) civil	10	13	13	16									52
b) mercantil	0	0	0	14									14
c) familiar	15	13	13	31									72
d) penal tradicional	0	0	0	0									0
e) penal nuevo sistema	0	0	2	0									2
EL SALTO	19	98	57	33	0	0	0	0	0	0	0	0	207
a) civil	1	1	3	4									9
b) mercantil	17	68	13	15									113
c) familiar	0	27	37	14									78
d) penal tradicional	0	0	0	0									0
e) penal nuevo sistema	1	2	4	0									7
SANTA MARIA DEL ORO	20	20	24	24	0	0	0	0	0	0	0	0	88
a) civil	3	2	2	2									9
b) mercantil	0	0	2	0									2
c) familiar	17	18	20	22									77
TOPIA	3	1	3	10	0	0	0	0	0	0	0	0	17
a) civil	1	0	1	4									6
b) mercantil	0	0	0	0									0
c) familiar	2	1	2	6									11
d) penal tradicional	0	0	0	0									0
e) penal nuevo sistema	0	0	0	0									0

PODER JUDICIAL DEL ESTADO DE DURANGO
TOTAL DE ASUNTOS CONCLUIDOS EN EL ESTADO

PERIODO: ENERO-ABRIL 2026

CONCEPTO	ENERO	FEBRERO	MARZO	ABRIL	MAYO	JUNIO	JULIO	AGOSTO	SEP.	OCTUBRE	NOV.	DIC.	TOTAL
SENTENCIAS DEFINITIVAS	915	1057	975	1107	0	0	0	0	0	0	0	0	4054
A.- CIVILES	140	147	127	164									578
B.- MERCANTILES	139	207	201	205									752
C.- FAMILIARES	518	550	512	600									2180
D.- PENALES TRADICIONAL	1	1	1	0									3
E.- PENALES NUEVO SIST. DURANGO	55	69	60	68									252
F.- CENTRO DE JUSTICIA MUJERES	13	13	6	11									43
G.- CENTRO DE NIÑOS(AS) Y ADOLES.	8	9	11	10									38
H.- PENALES NUEVO SIST. GOMEZ P.	6	6	5	10									27
I.- PENALES NUEVO SIST. MIXTOS	0	1	0	1									2
J.- LABORALES	35	54	52	38									179
LABORALES TERMINADOS	79	50	72	128									329
CONCILIACION	21	26	14	30									91
DESISTIMIENTOS	117	163	103	106									489
CONVENIO	112	115	93	102									422
CADUCIDAD	201	526	90	185									1002
PRESCRIPCION	3	0	2	0									5
SOBRESEIIMIENTOS SIST. TRAD.	5	3	1	0									9
SOBRESEIIMIENTOS NUEVO SISTEMA DURANGO	69	73	76	85									303
SOBRESEIIMIENTOS CENTRO DE JUSTICIA PARA LA MUJER	31	34	25	52									142
SOBRESEIIMIENTOS CENTRO DE NIÑOS (AS) Y ADOLESCENTES.	10	10	8	5									33
SOBRESEIIMIENTOS NUEVO SISTEMA GOMEZ PALACIO	11	11	11	7									40
SOBRESEIIMIENTOS NUEVO SISTEMA JUZGADOS MIXTOS	6	4	3	7									20
ABANDONO DE LA ACCION PENAL	0	0	0	0									0
TERMINADO POR PERDÓN LEGAL	1	0	0	1									2
AUTO DE LIB. POR FALTA DE ELEM.	0	0	0	0									0
INC. DESVANECIMIENTO DE DATOS	0	0	0	0									0
T O T A L	1581	2072	1473	1815	0	0	0	0	0	0	0	0	6941

PODER JUDICIAL DEL ESTADO DE DURANGO
SENTENCIAS DEFINITIVAS DICTADAS
 JUZGADOS DE DURANGO CAPITAL

DURANGO	ENE.	FEB.	MAR.	ABR.	MAY.	JUN.	JUL.	AGOSTO	SEP.	OCT.	NOV.	DIC	TOTAL
SEGUNDO CIVIL	12	25	8	15									60
TERCERO CIVIL	11	11	9	31									62
CUARTO CIVIL	33	21	18	31									103
PRIMERO AUX.	25	28	18	26									97
a) civil	1	0	0	0									1
b) mercantil	24	28	18	26									96
SEGUNDO AUX.	20	27	35	27									109
a) civil	0	0	0	0									0
b) mercantil	20	27	35	27									109
PRIMERO MERCANTIL	20	25	23	23									91
SEGUNDO MERCANTIL	38	36	34	27									135
TERCERO MERCANTIL	11	29	26	27									93
JUZGADO ORAL MERCANTIL	7	8	5	7									27
PRIMERO FAMILIAR	84	75	76	58									293
SEGUNDO FAMILIAR	57	61	64	73									255
TERCERO FAMILIAR	47	58	56	65									226
CUARTO FAMILIAR	45	44	43	70									202
QUINTO FAMILIAR	78	52	83	57									270
CENTRO DE JUSTICIA PARA LA MUJER	14	20	10	10									54
a) familiar (primer juzgado)	2	2	4	1									9
b) penal (primer juzgado)	1	6	2	4									13
a) familiar (segundo juzgado)	3	7	4	4									18
b) penal (segundo juzgado)	8	5	0	1									14
CENTRO DE JUSTICIA PARA LOS NIÑOS (AS) Y ADOLESCENTES	9	9	7	17									42
a) familiar (primer Juzgado)	1	1	0	2									4
b) penal (primer Juzgado)	1	1	2	2									6
a) familiar (segundo juzgado)	4	3	1	6									14
b) penal (segundo Juzgado)	3	4	4	7									18
CUARTO PENAL	0	1	0	0									1
TRIBUNAL DE CONTROL Y ENJ.	55	69	60	68									252
TRIBUNAL DE JUSTICIA LABORAL	3	6	27	4									40
TRIBUNAL LABORAL BUROCRATICO	22	25	10	18									75

PODER JUDICIAL DEL ESTADO DE DURANGO
SENTENCIAS DEFINITIVAS DICTADAS
JUZGADOS DE GOMEZ PALACIO Y LERDO, DGO.

GOMEZ PALACIO	ENE.	FEB.	MAR.	ABR.	MAY.	JUN.	JUL.	AGOSTO	SEP.	OCT.	NOV.	DIC	TOTAL
PRIMERO CIVIL	20	19	31	18									88
a) civil	10	8	12	15									45
b) mercantil	10	11	19	3									43
SEGUNDO CIVIL	22	21	23	29									95
a) civil	17	14	19	15									65
b) mercantil	5	7	4	14									30
AUXILIAR Y TERCERO FAMILIAR	35	46	22	74									177
a) civil	0	0	0	0									0
b) mercantil	0	0	0	5									5
c) familiar	35	46	22	69									172
PRIMERO FAMILIAR	3	8	4	2									17
SEGUNDO FAMILIAR	5	2	4	4									15
SEGUNDO PENAL	1	0	1	0									2
JUZGADO DEL CENTRO DE JUSTICIA PARA NIÑOS (AS) Y ADOLESCENTES	4	4	5	1									14
a) familiar	0	0	0	0									0
b) penal	4	4	5	1									14
JUZGADO DEL CENTRO DE JUSTICIA PARA LA MUJER	4	2	4	6									16
a) familiar	0	0	0	0									0
b) penal	4	2	4	6									16
TRIBUNAL DE CONTROL Y ENJ.	6	6	5	10									27
TRIBUNAL DE JUSTICIA LABORAL	10	23	15	16									64
LERDO													
PRIMERO MIXTO	46	64	44	58									212
a) civil	5	7	3	5									20
b) mercantil	0	10	6	9									25
c) familiar	41	47	35	44									167
SEGUNDO MIXTO	27	39	39	28									133
a) civil	2	10	15	0									27
b) mercantil	0	0	0	0									0
c) familiar	25	29	24	28									106

PODER JUDICIAL DEL ESTADO DE DURANGO
SENTENCIAS DEFINITIVAS DICTADAS EN JUZGADOS MIXTOS

JUZGADOS MIXTOS	ENE.	FEB.	MAR.	ABR.	MAY.	JUN.	JUL.	AGOSTO	SEP.	OCT.	NOV.	DIC	TOTAL
CANATLAN	23	13	23	35	0	0	0	0	0	0	0	0	94
a) civil	3	4	5	9									21
b) mercantil	1	1	6	6									14
c) familiar	19	8	12	20									59
d) penal tradicional	0	0	0	0									0
e) penal nuevo sistema	0	0	0	0									0
VICTORIA	13	43	25	27	0	0	0	0	0	0	0	0	108
a) civil	6	8	10	2									26
b) mercantil	3	21	5	13									42
c) familiar	4	14	10	11									39
d) penal tradicional	0	0	0	0									0
e) penal nuevo sistema	0	0	0	1									1
CUENCAME	6	23	5	10	0	0	0	0	0	0	0	0	44
a) civil	1	1	0	1									3
b) mercantil	0	0	0	0									0
c) familiar	5	22	5	9									41
d) penal tradicional	0	0	0	0									0
e) penal nuevo sistema	0	0	0	0									0
NOMBRE DE DIOS	47	49	41	68	0	0	0	0	0	0	0	0	205
a) civil	26	21	10	35									92
b) mercantil	0	3	20	13									36
c) familiar	21	25	11	20									77
d) penal tradicional	0	0	0	0									0
e) penal nuevo sistema	0	0	0	0									0
NAZAS	2	3	4	2	0	0	0	0	0	0	0	0	11
a) civil	1	0	0	0									1
b) mercantil	0	0	0	0									0
c) familiar	1	2	4	2									9
d) penal tradicional	0	0	0	0									0
e) penal nuevo sistema	0	1	0	0									1
SANTIAGO PAPASQUIARO	27	45	39	37	0	0	0	0	0	0	0	0	148
a) civil	4	11	13	4									32
b) mercantil	0	0	0	0									0
c) familiar	23	34	26	33									116
d) penal tradicional	0	0	0	0									0
e) penal nuevo sistema	0	0	0	0									0
SAN JUAN DEL RIO	18	8	15	8	0	0	0	0	0	0	0	0	49
a) civil	8	4	5	1									18
b) mercantil	0	1	0	1									2
c) familiar	10	3	10	6									29
d) penal tradicional	0	0	0	0									0
e) penal nuevo sistema	0	0	0	0									0
EL SALTO	2	4	5	12	0	0	0	0	0	0	0	0	23
a) civil	0	0	0	0									0
b) mercantil	0	0	0	4									4
c) familiar	2	4	5	8									19
d) penal tradicional	0	0	0	0									0
e) penal nuevo sistema	0	0	0	0									0
SANTA MARIA DEL ORO	3	5	9	7	0	0	0	0	0	0	0	0	24
a) civil	0	2	0	0									2
b) mercantil	0	0	0	0									0
c) familiar	3	3	9	7									22
TOPIA	0	0	0	1	0	0	0	0	0	0	0	0	1
a) civil	0	0	0	0									0
b) mercantil	0	0	0	0									0
c) familiar	0	0	0	1									1
d) penal tradicional	0	0	0	0									0
e) penal nuevo sistema	0	0	0	0									0

PODER JUDICIAL DEL ESTADO DE DURANGO
RELACIÓN DE JUICIOS MÁS COMUNES EN EL ESTADO
PERIODO: ENERO-ABRIL 2026

TIPO DE JUICIO	ENE.	FEB.	MAR.	ABR.	MAY.	JUN.	JUL.	AGOSTO	SEP.	OCT.	NOV.	DIC	TOTAL
JUICIOS ORDINARIOS CIVILES	222	207	187	209									825
JUICIOS HIPOTECARIOS (CIVIL)	19	21	14	11									65
JUICIO ESPECIAL DE DESAHUCIO	8	9	6	6									29
DILIG. JURISD. VOLUNTARIA (CIVIL)	23	47	21	41									132
DILIG. PREL. CONSIGNACION (CIVIL)	6	6	4	10									26
JUICIOS EJECUTIVOS MERCANTILES	782	921	835	750									3288
JUICIOS ORDINARIOS MERCANTILES	5	6	3	2									16
JUICIOS ORALES MERCANTILES (INCLUYE EJECUTIVO ORAL)	36	27	24	29									116
JUICIOS DE DIVORCIO	525	546	553	600									2224
A).- INCAUSADO	451	480	496	536									1963
A).- MUTUO CONSENTIMIENTO	74	66	57	64									261
JUICIOS TESTAMENTARIOS	71	78	91	79									319
JUICIOS INTTESTAMENTARIOS	258	286	255	270									1069
PENSION ALIMENTICIA	163	169	189	150									671
PRESUNCIÓN DE MUERTE	1	0	3	1									5
RECTIFICACIÓN DE ACTAS	25	21	25	17									88
ADOPCIÓN	6	10	3	7									26
NOMBRAMIENTO DE TUTORES	10	14	13	13									50
ACREDITAR DEPENDENCIA ECONOMICA	4	12	6	17									39
ACREDITAR CONCUBINATO	31	31	29	34									125
ACREDITAR FALLECIMIENTO	34	35	31	33									133
PERDIDA DE LA PATRIA POSTESTAD	36	34	38	30									138
PETICIÓN DE HERENCIA	7	1	3	0									11
CUSTODIA	77	63	60	85									285
DESC. DE LA PATERNIDAD	2	5	0	6									13
RECONOCIMIENTO DE LA PATERNIDAD	8	15	9	9									41
CONSIG. DE PENSIÓN ALIMENTICIA (FAMILAR)	3	15	2	4									24

PODER JUDICIAL DEL ESTADO DE DURANGO
RELACIÓN DE DELITOS EN MATERIA PENAL EN EL ESTADO
PERIODO: ENERO-ABRIL 2026

TIPO DE JUICIO	ENE.	FEB.	MAR.	ABR.	MAY.	JUN.	JUL.	AGOSTO	SEP.	OCT.	NOV.	DIC	TOTAL
ABORTO	0	0	0	0									0
ABUSO DE AUTORIDAD	0	0	0	0									0
ABUSO DE CONFIANZA	10	14	5	6									35
ABUSO SEXUAL	10	23	15	27									75
ABUSOS DESHONESTOS	0	0	0	0									0
ACECHO	0	0	0	3									3
ACOSO SEXUAL	0	5	1	10									16
ALLANAMIENTO DE MORADA	7	1	3	2									13
AMENAZAS	23	15	18	77									133
BIGAMIA	1	0	0	0									1
COHECHO	1	0	0	1									2
CONTRA LA FORMACIÓN DE MENORES DE EDAD	2	0	2	1									5
CONTRA LA SALUD (NARCOMENUDEO)	38	55	36	55									184
CONTRA LA SEGURIDAD DE LA COMUNIDAD	0	0	2	0									2
CONTRA LA SEGURIDAD DE LA SUBSISTENCIA FAMILIAR	5	12	14	10									41
DAÑO EN LOS BIENES	45	56	37	44									182
DELINCUENCIA ORGANIZADA, ASOCIACIÓN DELICTUOSA Y PANDILLERISMO	0	0	0	0									0
DELITOS COMETIDOS EN EL EJERCICIO DE LA PROFESIÓN	0	1	0	0									1
DELITOS CONTRA LA SEGURIDAD PUBLICA	1	0	0	0									1
DESAPARICIÓN FORZADA	0	0	0	0									0
DESOBEDIENCIA Y RESISTENCIA DE PARTICULARES	0	1	1	0									2
DESPOJO	3	3	4	6									16
DISCRIMINACION	0	0	0	2									2
EJERCICIO INDEBIDO DEL SERVICIO PÚBLICO	0	0	0	0									0
ENCUBRIMIENTO POR RECEPCIÓN	0	0	1	1									2
ESTUPRO	0	0	0	0									0
EXTORSIÓN	3	3	2	1									9
FALSEDAD ANTE AUTORIDADES	0	0	0	1									1
FALSIFICACIÓN DE DOCUMENTOS	0	0	0	0									0

PODER JUDICIAL DEL ESTADO DE DURANGO
RELACIÓN DE DELITOS EN MATERIA PENAL EN EL ESTADO
PERIODO: ENERO-ABRIL 2026

TIPO DE JUICIO	ENE.	FEB.	MAR.	ABR.	MAY.	JUN.	JUL.	AGOSTO	SEP.	OCT.	NOV.	DIC.	TOTAL
FRAUDE	64	67	46	26									203
FEMINICIDIO	3	2	0	4									9
HOMICIDIO	5	10	8	11									34
HOSTIGAMIENTO SEXUAL	0	1	0	2									3
INCUM. EJER. INDEBIDO Y ABANDONO DEL SERVICIO PÚBLICO	0	1	1	1									3
INDUCCION AL SUICIDIO	0	1	0	0									1
LESIONES	84	97	85	133									399
NEGLIGENCIA MÉDICA	0	0	0	0									0
OMISIÓN DE AUXILIO	1	0	0	0									1
OMISIÓN DE CUIDADO	6	8	10	2									26
PECULADO	0	0	0	2									2
PEDERASTIA	5	3	3	3									14
PRESTACION DEL SERVICIO PUBLICO DE TRANSPORTE	0	0	0	0									0
PRIVACIÓN DE LIBERTAD	2	2	3	3									10
RETENCIÓN Y SUSTRACCIÓN DE MENORES O INCAPACES	8	10	7	10									35
ROBO	64	46	47	59									216
SECUESTRO	1	1	0	0									2
TORTURA	0	0	0	0									0
TRABAJO INFANTIL	0	1	0	1									2
TRATA DE PERSONAS	0	0	0	0									0
ULTRAJES A LA MORAL PUBLICA	1	0	0	1									2
USO INDEBIDO DE ATRIBUCIONES Y FACULTADES	6	19	13	13									51
USO INDEBIDO DE DOCUMENTOS	0	0	0	1									1
USO INDEBIDO DE LOS SISTEMAS DE DENUNCIA Y EMERGENCIA	0	0	0	1									1
VIOLACIÓN A LA INTIMIDAD SEXUAL	4	3	3	11									21
VIOLACIÓN DE LAS LEYES DE INHUMACIÓN	0	0	0	0									0
VIOLACIÓN	9	6	5	6									26
VIOLENCIA FAMILIAR	94	114	114	209									531
VIOLENCIA VICARIA	0	0	0	0									0
TOTAL	506	581	486	746	0	39	0	0	0	0	0	0	2319

PODER JUDICIAL DEL ESTADO DE DURANGO
CONSIGNACIONES DEL SISTEMA TRADICIONAL Y CAUSAS DEL NUEVO SISTEMA DE JUSTICIA PENAL
PERÍODO: ENERO-ABRIL 2026

JUZGADO	ENE	FEB	MAR	ABR	MAY	JUN	JUL	AGO	SEP.	OCT.	NOV.	DIC.	TOTAL
SISTEMA TRADICIONAL													
CUARTO PENAL CAPITAL	0	0	0	0									0
SEGUNDO PENAL GÓMEZ PALACIO	0	0	0	0									0
CANATLÁN	0	0	0	0									0
CD.VICTORIA	0	0	0	0									0
CUENCAMÉ	0	0	0	0									0
NOMBRE DE DIOS	0	0	0	0									0
NAZAS	0	0	0	0									0
SANTIAGO PAPASQUIARO	0	0	0	0									0
SAN JUAN DE RÍO	0	0	0	0									0
EL SALTO	0	0	0	0									0
SANTA MARÍA DEL ORO													
TOPIA	0	0	0	0									0
SISTEMA TRADICIONAL	0	0	0	0	0	0	0	0	0	0	0	0	0
NUEVO SISTEMA DE JUSTICIA PENAL													
DURANGO CAPITAL	179	214	171	207									771
JUZGADO 1° CENTRO DE JUSTICIA PARA MUJERES	36	35	17	109									197
JUZGADO 2° CENTRO DE JUSTICIA PARA MUJERES	35	35	18	109									197
JUZGADO 1° CENTRO DE JUSTICIA PARA NIÑOS(AS) Y ADOLESCENTES	11	15	13	20									59
JUZGADO 2° CENTRO DE JUSTICIA PARA NIÑOS(AS) Y ADOLESCENTES	12	11	15	20									58
GÓMEZ PALACIO	73	66	73	30									242
CENTRO DE JUSTICIA PARA NIÑOS(AS) Y ADOLESCENTES DE GÓMEZ PALACIO	27	37	34	35									133
CENTRO DE JUSTICIA PARA LA MUJER DE GÓMEZ PALACIO	33	51	41	49									174
CANATLÁN	3	7	8	1									19
CD.VICTORIA	2	2	6	3									13
CUENCAMÉ	0	1	1	2									4
NOMBRE DE DIOS	3	5	5	3									16
NAZAS	0	2	0	2									4
SANTIAGO PAPASQUIARO	2	8	7	5									22
SAN JUAN DE RÍO	0	0	2	0									2
EL SALTO	1	2	4	0									7
TOPIA	0	0	0	0									0
SISTEMA ACUSATORIO	417	491	415	595	0	0	0	0	0	0	0	0	1918

PODER JUDICIAL DEL ESTADO DE DURANGO
SISTEMA PENAL ACUSATORIO Y ORAL DURANGO CAPITAL, GOMEZ PALACIO Y JUZGADOS MIXTOS
ENERO-ABRIL 2026

DATOS DEL NUEVO SISTEMA	SISTEMA ACUSATORIO DURANGO CAPITAL	CENTRO DE JUSTICIA PARA LA MUJER 1° JUZ	CENTRO DE JUSTICIA PARA LA MUJER 2° JUZ	C.J PARA NIÑOS (AS) Y ADOLES. 1° JUZGADO	C.J PARA NIÑOS (AS) Y ADOLES. 2° JUZGADO	C.J PARA NIÑOS (AS) Y ADOLES. GÓMEZ PALACIO	CENTRO DE JUSTICIA PARA LA MUJER GÓMEZ P.	SISTEMA ACUSATORIO GOMEZ PALACIO, DGO.	SISTEMA ACUSATORIO JUZGADOS MIXTOS DURANGO	TOTAL
NÚMERO DE CAUSAS INICIADAS	771	197	197	59	58	133	174	242	87	1918
SENTENCIAS PROC. ABREVIADO	234	13	14	6	18	14	16	24	2	341
SENTENCIAS JUICIO ORAL:	18	0	0	0	0	0	0	3	0	21
a.- Condenatorias	12	0	0	0	0	0	0	3	0	15
b.- Absolutorias	6	0	0	0	0	0	0	0	0	6
c.- Mixta	0	0	0	0	0	0	0	0	0	0
AUTOS DE VINCULACION	436	23	65	49	43	41	82	99	30	868
AUTOS DE NO VINCULACION	33	21	37	0	0	9	3	13	3	119
SOLICITUD DE ORDEN DE APREHESIÓN	43	3	11	24	21	12	15	34	8	171
ORDEN DE APREHENSIÓN EJECUTADA	43	3	11	22	0	3	0	26	6	114
MEC. ALT. DE SOL. CONTROV.	63	0	0	0	0	3	0	14	8	88
SOBRESEIIMIENTOS	303	41	67	3	6	24	34	40	20	538
AUDIENCIAS REALIZADAS	3438	581	928	341	321	195	515	1232	351	7902
SUSP. DEL PROCESO A PRUEBA	152	0	37	0	0	22	0	13	2	226
MEDIDAS CAUTELARES:	661	529	1131	237	224	154	274	257	79	3546
a).- garantia economica	79	71	158	30	0	0	22	5	18	383
b).-prisión preventiva	346	32	25	27	22	14	14	38	13	531
c).- presentación periodica	105	71	158	30	50	39	57	50	15	575
d).- otros	131	355	790	150	152	101	181	164	33	2057
DELITOS DEL SISTEMA ACUSATORIO										
ABUSO SEXUAL	0	9	16	19	13	15	2	1	0	75
CONTRA LA SALUD	184	0	0	0	0	0	0	0	0	184
FRAUDE	92	0	0	0	0	0	0	108	3	203
HOMICIDIO	16	0	0	0	1	0	2	11	4	34
FEMINICIDIO	3	0	0	0	0	1	2	3	0	9
LESIONES	92	67	64	8	7	25	81	31	24	399
DAÑOS	111	16	6	0	0	2	11	14	22	182
ROBO	149	1	2	0	0	0	6	49	9	216
SECUESTRO	1	0	0	0	0	0	0	1	0	2
VIOLACION	1	1	0	8	5	4	4	1	2	26
VIOLENCIA FAMILIAR	30	134	117	13	9	35	153	21	19	531
*OTROS	128	65	87	26	27	67	7	30	21	458
TOTAL	807	293	292	74	62	149	268	270	104	2319

*LOS OTROS DELITOS VIENEN ESPECIFICADOS EN LAS PÁGINAS 39 Y 40

TRIBUNAL SUPERIOR DE JUSTICIA EN EL ESTADO DE DURANGO
DILIGENCIAS PRACTICADAS POR LOS ACTUARIOS EJECUTORES EN LA CAPITAL DEL ESTADO
ENERO-ABRIL 2026

	ENE	FEB	MAR	ABR	MAY	JUN	JUL	AGO	SEP.	OCT.	NOV.	DIC.	TOTAL
EMPLAZAMIENTO DILIGENCIADO	56	77	74	70									277
EMPLAZAM. RESERVA DERECHO	184	217	233	159									793
CATEO DILIGENCIADO	22	24	22	16									84
CATEO RAZONADO	6	11	5	5									27
CITATORIO	101	92	134	95									422
DIAS Y HORAS INHABILES	39	57	51	43									190
DAR FE	0	1	1	1									3
POSESIÓN MAT. DIL	13	5	17	9									44
POSESIÓN MAT. RAZ.	1	6	4	2									13
CONVENIO	0	0	0	0									0
NO HABITA	128	157	151	123									559
MAL AUTO	17	19	10	13									59
NO GENTE	324	324	350	277									1275
NO ACUDIO ACTOR	96	137	88	85									406
CANCELO ACTOR	155	220	218	160									753
SOLICITÓ JUZGADO	24	35	23	23									105
MAL DOMICILIO	86	101	105	92									384
SEÑALAMIENTO BIENES	99	138	114	102									453
TOTAL	1351	1621	1600	1275	0	0	0	0	0	0	0	0	5847

DILIGENCIAS PRACTICADAS POR LOS ACTUARIOS EJECUTORES EN GÓMEZ PALACIO,DGO.

EMPLAZAMIENTO DILIGENCIADO	9	15	119	11									154
EMPLAZAM. RESERVA DERECHO	116	128	47	116									407
CATEO DILIGENCIADO	1	8	11	4									24
CATEO RAZONADO	0	0	0	0									0
CITATORIO	15	15	0	15									45
DIAS Y HORAS INHABILES	25	35	53	27									140
DAR FE	0	0	0	0									0
POSESIÓN MAT. DIL	0	0	1	4									5
POSESIÓN MAT. RAZ.	0	1	0	0									1
CONVENIO	0	0	0	0									0
NO VIVE	32	32	11	19									94
MAL AUTO	5	6	2	7									20
NO GENTE	14	10	4	11									39
NO ACUDIO ACTOR	5	19	67	10									101
CANCELO ACTOR	45	37	6	34									122
SOLICITÓ JUZGADO	0	0	0	0									0
MAL DOMICILIO	9	6	5	0									20
SEÑALAMIENTO BIENES	29	50	26	31									136
TOTAL	305	362	352	289	0	0	0	0	0	0	0	0	1308

Fuente: Departamento de Actuaría de Ejecución

**TRIBUNAL SUPERIOR DE JUSTICIA EN EL ESTADO DE DURANGO
INSTITUTO DE DEFENSORIA PÚBLICA**

PERÍODO ENERO-ABRIL 2026

MATERIA FAMILIAR (DURANGO CAPITAL)													
	ENE	FEB	MAR	ABR	MAY	JUN	JUL	AGO	SEP.	OCT.	NOV.	DIC.	TOTAL
JUICIOS	274	155	245	235									909
AUDIENCIAS	24	46	64	56									190
SENTENCIAS	19	34	35	19									107
ASESORIAS	354	102	162	105									723
MATERIA CIVIL Y MERCANTIL (DURANGO CAPITAL)													
JUICIOS	94	58	92	77									321
AUDIENCIAS	21	4	14	7									46
SENTENCIAS	2	12	10	4									28
ASESORIAS	75	24	21	50									170
MATERIA PENAL TRADICIONAL (DURANGO CAPITAL)													
JUICIOS	2	5	31	3									41
AUDIENCIAS	2	0	1	0									3
SENTENCIAS	0	0	3	1									4
NUEVO SISTEMA DE JUSTICIA PENAL (DURANGO CAPITAL)													
JUICIOS ORALES	1	9	11	11									32
APELACIONES	0	0	0	0									0
CASACION	0	0	0	0									0
MEDIDAS CAUTELARES	44	52	79	72									247
DIVERSAS AUDIENCIAS AT.	375	68	130	134									707
CAUSAS JUDICIALIZADAS	178	304	536	428									1446
FISCALIA (DURANGO CAPITAL)													
ASUNTOS ATENDIDOS	186	76	160	140									562
ASUNTOS JUDICIALIZADOS	152	67	129	108									456
SALA PENAL COLEGIADA Y UNITARIA (DURANGO CAPITAL)													
PENAL	3	1	1	3									8
CIVIL	3	4	6	1									14
MENORES INFRACTORES (DURANGO CAPITAL)													
CAUSAS MINORILES	19	26	18	18									81
AUDIENCIAS	21	1	11	11									44
SENTENCIAS	0	3	0	0									3
CENTRO DE JUSTICIA PARA LA MUJER													
JUICIOS ORALES	0	0	0	0									0
DIVERSAS AUDIENCIAS AT.	62	66	70	55									253
ASESORIAS	15	3	0	0									18
CENTRO DE JUSTICIA PARA NIÑAS, NIÑOS Y ADOLESCENTES													
JUICIOS ORALES	1	0	0	6									7
DIVERSAS AUDIENCIAS AT.	43	2	0	0									45
ASESORIAS	42	1	0	0									43

**TRIBUNAL SUPERIOR DE JUSTICIA EN EL ESTADO DE DURANGO
INSTITUTO DE DEFENSORIA PÚBLICA**

PERÍODO ENERO-ABRIL 2026

	ENE	FEB	MAR	ABR	MAY	JUN	JUL	AGO	SEP.	OCT.	NOV.	DIC.	TOTAL
MATERIA FAMILIAR Y CIVIL (GÓMEZ PALACIO,DGO.)													
JUICIOS	19	67	83	28									197
AUDIENCIAS	5	12	10	5									32
SENTENCIAS	3	8	5	3									19
ASESORIAS	21	59	96	82									258
NUEVO SISTEMA DE JUSTICIA PENAL (GÓMEZ PALACIO,DGO.)													
JUICIOS ORALES	0	1	2	2									5
APELACIONES	0	1	3	0									4
MEDIDAS CAUTELARES	19	10	19	31									79
DIVERSAS AUDIENCIAS	375	35	85	153									648
ASESORIAS	351	2	3	1									357
MATERIA PENAL TRADICIONAL (GÓMEZ PALACIO,DGO.)													
JUICIOS	2	2	2	1									7
AUDIENCIAS	2	2	2	2									8
SENTENCIAS	0	0	0	0									0
VICEFISCALIA (GÓMEZ PALACIO,DGO.)													
ASUNTOS ATENDIDOS	21	4	18	19									62
ASUNTOS JUDICIALIZADOS	17	3	9	13									42
LIBERTAD	4	1	9	6									20
ASESORIAS	21	1	2	8									32
SEGUNDA INSTANCIA													
TOTAL	1	1	1	1									4
FORANEOS													
DIVERSOS DISTRITOS JUDICIALES EXCEP. G.P. MATERIA FAMILIAR Y CIVIL													
JUICIOS	61	107	134	163									465
AUDIENCIAS	2	9	6	25									42
SENTENCIAS	1	10	18	9									38
MATERIA PENAL TRADICIONAL (JUZGADOS FORANEOS)													
JUICIOS	0	0	0	0									0
AUDIENCIAS	0	0	0	0									0
SENTENCIAS	0	0	0	0									0
NUEVO SISTEMA DE JUSTICIA PENAL (JUZGADOS FORANEOS)													
CAUSAS	45	22	35	37									139
AUDIENCIAS	40	10	6	5									61
SENTENCIAS	0	9	1	1									11

**PODER JUDICIAL DEL ESTADO DE DURANGO
TRIBUNAL DE JUSTICIA PENAL PARA ADOLESCENTES**

PERÍODO ENERO-ABRIL 2026

1.AUDIENCIAS CELEBRADAS POR EL TRIBUNAL	234
AUDIENCIAS DEL PROCESO DEL ADOLESCENTE	171
AUDIENCIAS EN LA ETAPA DE EJECUCIÓN	47
AUDIENCIAS EN SEGUNDA INSTANCIA	1
AUDIENCIAS LLEVADAS EN VIRTUD DE LA COMPETENCIA AUXILIAR	15
2. EXPEDIENTES INGRESADOS EN 1° INSTANCIA	137
a) Expedientes de competencia ordinaria	43

Causas Minoriles: 32

De los cuales se pusieron a disposición a 37 adolescentes, 29 hombres y 8 mujeres

Juicios orales: 4

Expedientes de ejecución: 4

Expedientes de Protección integral: 3

b) Expedientes de competencia Auxiliar.	94
------------------------------------------------	-----------

por solicitudes de ordenes de aprehensión: 59

por solicitudes de cateos: 35

por solicitudes de medidas de protección: 0

3. EXPEDIENTES DERIVADOS A MECANISMOS ALTERNOS DE SOLUCIÓN DE CONTROVERSIAS, CON MEDIDA APROBADA:	51
----------------------------------------------------------------------------------------------------------	-----------

Acuerdos reparatorios: 28

Suspensión condicional del proceso: 23

4. MENORES VINCULADOS	29
------------------------------	-----------

CON INTERNAMIENTO: 4

SIN INTERNAMIENTO: 25

5. MENORES SENTENCIADOS	2
--------------------------------	----------

ABSOLUTORIA: 1

CONDENATORIA: 1

6. TOCAS INGRESADOS EN SALA UNITARIA	18
---------------------------------------------	-----------

TOCAS RESUELTOS : 11

**PODER JUDICIAL DEL ESTADO DE DURANGO
TRIBUNAL LABORAL BUROCRÁTICO**

AÑO 2026

CONCEPTO	ENERO	FEB.	MARZO	ABRIL	MAYO	JUNIO	JULIO	AGOSTO	SEPT.	OCT.	NOV.	DIC.	TOTAL
DEMANDAS RECIBIDAS	66	60	59	24									209
SENTENCIAS DICTADAS	22	25	10	18									75
SENTENCIAS PENDIENTES	0	0	0	0									0
PROMOCIONES RECIBIDAS	496	516	442	374									1828
PROMOCIONES ACORDADAS	395	413	322	294									1424
PROMOCIONES PENDIENTES	101	103	120	80									80
AMPAROS DIRECTOS	0	0	0	0									
a).- presentados	30	22	16	11									79
b).- conflictos competenciales	0	0	2	0									2
c).- concedidos	11	8	13	8									40
d).- negados	20	10	19	15									64
e).- sobreseídos	2	0	2	0									4
f).- incompetencia	0	0	0	2									2
g).- desechados	1	0	2	3									6
h).- trámite	207	211	193	176									176
AMPAROS INDIRECTOS													
a).- presentados	15	18	31	35									99
b).- Recursos de Revision	0	1	0	2									3
c).- cumplimientos	2	6	8	6									22
d).- concedidos	4	2	5	11									22
e).- negados	1	0	1	1									3
f).- sobreseídos	4	4	5	14									27
g).- incompetencia	1	1	0	0									2
h).- desechados	0	0	0	0									0
i).- trámite	71	75	93	112									112
j).- suspensiones concedidas	2	2	1	1									6
AMPAROS INDIRECTOS ., MOTIVOS RECURRENTES:													
1).- OMISION DE DICTAR LAUDO	0	0	4	3									7
2).- INEJECUCION DE CONVENIO	0	0	0	0									0
3).- CONTRA ACUERDOS DEL TRIBUNAL	4	3	10	33									50
PROCEDIMIENTOS P/PROCESALES	16	10	11	16									53
AVISOS DE RESCISIÓN	7	0	0	0									7
PAGOS DE SEGUROS A JUBILADOS QUE AL FALLECIMIENTO ERAN JUBILADOS O PENSIONADOS	2	4	9	16									31
PAGOS DE SEGUROS A BENEFICIARIOS QUE AL FALLECIMIENTO ESTABAN ACTIVOS	2	1	2	5									10
PAGO DE SEGUROS A BENEFICIARIOS ACTIVOS QUE SE PENSIONARON POR INVALIDÉZ	0	0	0	0									0
AUDIENCIAS RECIBIDAS	127	116	96	107									446
REGISTRO DE SINDICATOS	0	0	0	0									0
ASUNTOS EN TRÁMITE	10075	10130	10174	10186									10186
EXHORTOS	66	24	91	50									231
CONVENIOS CON EXPEDIENTE	10	0	13	82									105
CONVENIOS SIN EXPEDIENTE	207	157	74	15									453
TERMINADOS	18	1	11	2									32

**PODER JUDICIAL DEL ESTADO DE DURANGO
TRIBUNAL DE JUSTICIA LABORAL
JUZGADO DE DURANGO CAPITAL**

AÑO 2026

CONCEPTO	ENERO	FEB.	MARZO	ABRIL	MAYO	JUNIO	JULIO	AGOSTO	SEPT.	OCT.	NOV.	DIC.	TOTAL
PROCEDIMIENTO ORDINARIO													
DEMANDAS RECIBIDAS	80	12	5	33									130
AUDIENCIA PRELIMINAR	45	36	39	32									152
AUDIENCIA DE JUICIO	29	25	18	37									109
CONVENIOS CON EXPEDIENTE	17	18	8	11									54
SENTENCIAS DICTADAS	1	6	25	2									34
SENTENCIAS PEND. DE DICTAR	13	0	0	0									13
PROMOCIONES RECIBIDAS	483	453	372	530									1838
PROMOCIONES ACORDADAS	406	350	302	243									1301
PROMOCIONES PENDIENTES	77	103	70	287									287
ASUNTOS EN TRÁMITE ORDINARIO	2265	2277	2282	2331									2331
ASUNTOS ACUMULADOS	1	0	0	0									1
INCOMPETENCIAS	3	0	0	0									3
RECURSO DE RECONSIDERACIÓN	0	0	0	0									0
PROCEDIMIENTO ESPECIAL													
DEMANDAS RECIBIDAS	2	0	0	5									7
AUDIENCIA PRELIMINAR	0	0	0	0									0
AUDIENCIA DE JUICIO	0	0	0	0									0
CONVENIOS CON EXPEDIENTE	0	0	0	0									0
SENTENCIAS DICTADAS	2	0	2	2									6
SENTENCIAS PEND. DE DICTAR	0	0	0	0									0
ASUNTOS EN TRAMITE	168	0	0	5									0
PROMOCIONES RECIBIDAS	0	9	14	8									31
PROMOCIONES ACORDADAS	0	9	14	3									26
PROMOCIONES PEND. DE ACORDAR	0	0	0	5									5
ASUNTOS COLECTIVOS													
EMPLAZAMIENTO A HUELGA (FIRMA CCT)	0	0	0	0									0
EMPLAZAMIENTO A HUELGA (REVISIÓN CCT)	0	0	0	0									0
EMPLAZAMIENTO A HUELGA (INCUMPLIMIENTO CCT)	1	0	0	0									1
EMPLAZAMIENTO A HUELGA (TITULARIDAD)	0	0	0	0									0
AUDIENCIAS CELEBRADAS	0	0	0	0									0
ASUNTOS CONCLUIDOS	0	0	0	0									0
ASUNTOS EN TRAMITE	1	0	0	0									0
AMPAROS DIRECTOS													
a).- presentados	4	5	9	8									26
b).- conflictos competenciales	0	0	0	0									0
c).- concedidos	0	0	4	4									8
d).- negados	0	0	0	3									3
e).- sobreseidos	0	3	3	0									6
f).- incompetencia	0	0	0	0									0
g).- desechados	0	0	0	0									0
h).- trámite	4	5	9	8									8

PODER JUDICIAL DEL ESTADO DE DURANGO
TRIBUNAL DE JUSTICIA LABORAL
JUZGADO DE DURANGO CAPITAL

AÑO 2026

CONCEPTO	ENERO	FEB.	MARZO	ABRIL	MAYO	JUNIO	JULIO	AGOSTO	SEPT.	OCT.	NOV.	DIC.	TOTAL
OFICIOS AMPARO DIRECTO	13	20	28	21									82
AMPAROS INDIRECTOS													
a).- presentados	9	19	12	9									49
b).- Recursos de Revisión	2	0	0	0									2
c).- cumplimientos	1	0	0	1									2
d).- concedidos	0	0	0	1									1
e).- negados	1	0	0	0									1
f).- sobreseidos	1	0	5	2									8
g).- incompetencia	0	0	0	1									1
h).- desechados	0	0	0	0									0
i).- trámite	9	19	12	9									9
j).- suspensiones concedidas	2	0	2	1									5
k).- ejecutorias	3	3	7	8									21
AMPAROS INDIRECTOS , MOTIVOS RECURRENTES:													
1).- OMISION DE DICTAR SENTENCIAS	0	4	0	2									6
2).- INEJECUCION DE CONVENIO	0	0	0	0									0
3).- CONTRA ACUERDOS DEL TRIBUNAL	6	1	10	0									17
4).- DILACION DE PROCEDIMIENTO	3	13	2	6									24
OFICIOS AMPARO INDIRECTO	13	129	63	10									215
PROCEDIMIENTOS PARAPROCESALES TOTAL													
AVISOS DE RESCISIÓN	38	0	0	11									49
DECLARACIÓN DE BENEFICIARIOS	2	0	0	5									7
AUDIENCIAS CELEBRADAS	0	0	0	0									0
ASUNTOS TERMINADOS	0	0	0	0									0
ASUNTOS CADUCADOS	0	0	0	0									0
RESOLUCIONES	0	0	0	0									0
ACUMULADOS	0	0	0	0									0
ASUNTOS EN TRAMITE	733	0	0	11									0
INCOMPETENCIAS	0	0	0	0									0
EXHORTOS													
EXHORTOS RECIBIDOS	8	0	0	4									12
EXHORTOS RECIBIDOS EN TRAM.	8	0	0	4									12
AUDIENCIAS CELEBRADAS	0	0	0	0									0
EXHORTOS INTERNOS	25	20	15	17									77
ASUNTOS EN TRAMITE	25	20	15	17									17
ACUERDOS EMITIDOS													
TOTAL DE ACUERDOS DICTADOS	664	629	661	360									2314
NOTIFICACIONES													
NOTIFICACIONES REALIZADAS	920	836	895	1121									3772

PODER JUDICIAL DEL ESTADO DE DURANGO
TRIBUNAL DE JUSTICIA LABORAL
JUZGADO DE GOMEZ PALACIO, DGO.

AÑO 2026

CONCEPTO	ENERO	FEB.	MARZO	ABRIL	MAYO	JUNIO	JULIO	AGOSTO	SEPT.	OCT.	NOV.	DIC.	TOTAL
PROCEDIMIENTO ORDINARIO													
DEMANDAS RECIBIDAS	47	36	54	58									195
AUDIENCIA PRELIMIAR	23	15	12	30									80
AUDIENCIA DE JUICIO	15	10	10	48									83
CONVENIOS CON EXPEDIENTE	33	27	36	32									128
SENTENCIAS DICTADAS	9	12	10	9									40
SENTENCIAS PENDIENTES DE DICTAR	5	7	6	8									8
PROMOCIONES RECIBIDAS	296	267	248	287									1098
PROMOCIONES ACORDADAS	243	242	213	219									917
PROMOCIONES PEND. DE ACORDAR	53	25	35	68									68
ASUNTOS EN TRÁMITE ORDINARIO	487	484	492	509									509
ASUNTOS ACUMULADOS	0	0	0	0									0
INCOMPETENCIAS	1	0	0	0									1
RECURSO DE RECONSIDERACIÓN	0	0	0	0									0
PROCEDIMIENTO ESPECIAL													
DEMANDAS RECIBIDAS	0	0	0	0									0
DECLARACIÓN DE BENEFICIARIOS	9	7	8	10									34
AUDIENCIA PRELIMIAR	0	0	0	0									0
AUDIENCIA DE JUICIO	0	0	0	0									0
CONVENIOS CON EXPEDIENTE	0	0	0	0									0
SENTENCIAS DICTADAS DECLARACION	1	11	5	6									23
SENTENCIAS DICTADAS	0	0	0	1									1
SENTENCIAS PEND. DE DICTAR DECLARACION DE BEN.	3	5	6	6									6
SENTENCIAS PEND. DE DICTAR	0	0	0	0									0
ASUNTOS EN TRAMITE D.B.	136	132	135	144									144
PROMOCIONES RECIBIDAS	23	56	20	35									134
PROMOCIONES ACORDADAS	23	54	13	18									108
PROMOCIONES PEND. DE ACORDAR	0	2	7	17									26
ASUNTOS COLECTIVOS													
EMPLAZAMIENTO A HUELGA (FIRMA CCT)	0	0	0	0									0
EMPLAZAMIENTO A HUELGA (REVISIÓN CCT)	0	0	0	0									0
EMPLAZAMIENTO A HUELGA (INCUMPLIMIENTO CCT)	0	0	0	0									0
EMPLAZAMIENTO A HUELGA (TITULARIDAD)	0	0	0	0									0
AUDIENCIAS CELEBRADAS	0	0	0	0									0
ASUNTOS CONCLUIDOS	0	0	0	0									0
ASUNTOS EN TRAMITE	1	1	1	0									0

PODER JUDICIAL DEL ESTADO DE DURANGO
TRIBUNAL DE JUSTICIA LABORAL
JUZGADO DE GOMEZ PALACIO, DGO.

AÑO 2026

CONCEPTO	ENERO	FEB.	MARZO	ABRIL	MAYO	JUNIO	JULIO	AGOSTO	SEPT.	OCT.	NOV.	DIC.	TOTAL
AMPAROS DIRECTOS													
a).- presentados	7	3	4	6									20
b).- conflictos competenciales	0	0	0	0									0
c).- concedidos	1	1	1	5									8
d).- negados	1	0	0	4									5
e).- sobreseidos	2	0	2	2									6
f).- incompetencia	0	2	1	0									3
g).- desechados	0	0	0	0									0
h).- trámite	155	156	156	148									148
OFICIOS AMPARO DIRECTO	0	1	1	3									5
AMPAROS INDIRECTOS													
a).- presentados	4	6	4	1									15
b).- Recursos de Revision	0	0	0	0									0
c).- cumplimientos	0	0	0	3									3
d).- concedidos	0	0	0	3									3
e).- negados	0	0	0	2									2
f).- sobreseidos	0	0	0	0									0
g).- incompetencia	0	0	0	0									0
h).- desechados	1	2	0	0									3
i).- trámite	50	57	59	56									56
j).- suspensiones concedidas	0	0	0	0									0
k).- ejecutorias	0	0	0	0									0
AMPAROS INDIRECTOS ,, MOTIVOS RECURRENTES:													
1).- OMISION DE DICTAR SENTENCIA	0	0	0	0									0
2).- INEJECUCION DE CONVENIO	0	0	0	0									0
3).- CONTRA ACUERDOS DEL TRIBUN	4	0	0	0									4
4).- DILACION DE PROCEDIMIENTO	0	0	0	0									0
OFICIOS AMPARO INDIRECTO	0	0	0	0									0
PROCEDIMIENTOS PARAPROCESALES													
AVISOS DE RESCICION	10	9	8	12									39
AUDIENCIAS CELEBRADAS	0	0	0	0									0
ASUNTOS TERMINADOS	0	0	0	0									0
ASUNTOS CADUCADOS	0	0	0	0									0
RESOLUCIONES	0	0	0	0									0
ACUMULADOS	0	0	0	0									0
ASUNTOS EN TRAMITE	213	222	230	221									0
INCOMPETENCIAS	0	0	0	0									0
EXHORTOS													
EXHORTOS RECIBIDOS	34	42	31	37									144
EXHORTOS TERMINADOS	12	8	16	19									55
EXHORTOS RECIBIDOS EN TRAMITE	34	56	71	89									89
AUDIENCIAS CELEBRADAS	0	0	0	2									2
EXHORTOS INTERNOS	0	0	0	0									0
ASUNTOS TERMINADOS	0	0	0	0									0
ACUERDOS EMITIDOS													
TOTAL DE ACUERDOS DICTADOS	524	591	452	219									1786
NOTIFICACIONES													
NOTIFICACIONES REALIZADAS	456	510	390	367									1723

PODER JUDICIAL DEL ESTADO DE DURANGO
CENTRO DE CONVIVENCIA FAMILIAR
AÑO 2026

ORDENAMIENTOS JUDICIALES RECIBIDOS

CONCEPTO	ENERO	FEB.	MARZO	ABRIL	MAYO	JUNIO	JULIO	AGOSTO	SEPT.	OCT.	NOV.	DIC.	TOTAL
VALORACIONES PSICOLOGICAS	54	39	35	23									151
AUDIENCIAS	26	8	15	16									65
CONVIVENCIA FAMILIAR	25	13	36	11									85
VISITAS DOMICILIARIAS	13	19	17	9									58
ESTUDIOS SOCIOECONOMICOS	4	1	4	0									9

INFORME DE CONVIVENCIAS

SUPERVISADAS	339	514	465	643									1961
TRANSITO	211	138	158	161									668
NO REALIZADAS	259	217	257	225									958
NEGATIVA	127	93	96	90									406
VIRTUALES	8	9	4	3									24
TOTAL	944	971	980	1122	0	0	0	0	0	0	0	0	4017

PERSONAS QUE CONVIVEN CON LOS NIÑOS, NIÑAS Y ADOLESCENTES

HOMBRES CONVIVIENTES	109	143	136	133									521
MUJERES CONVIVIENTES	21	31	26	34									112

EXPEDIENTES	43	35	39	26									143
-------------	----	----	----	----	--	--	--	--	--	--	--	--	-----

PODER JUDICIAL DEL ESTADO DE DURANGO
DEUDORES ALIMENTARIOS REGISTRADOS EN EL REGISTRO NACIONAL DE OBLIGACIONES ALIMENTARIAS
PERÍODO ENERO-ABRIL 2026

CONCEPTO	ENERO	FEB.	MARZO	ABRIL	MAYO	JUNIO	JULIO	AGOSTO	SEPT.	OCT.	NOV.	DIC.	TOTAL
JUZGADOS FAMILIARES DE DURANGO CAPITAL													
PRIMERO FAMILIAR	0	5	3	0									8
SEGUNDO FAMILIAR	0	0	0	0									0
TERCERO FAMILIAR	1	0	0	2									3
CUARTO FAMILIAR	0	0	1	2									3
QUINTO FAMILIAR	0	0	0	0									0
JUZGADO 1° CENTRO DE JUSTICIA PARA MUJERES	0	0	1	0									1
JUZGADO 2° CENTRO DE JUSTICIA PARA MUJERES	0	0	0	0									0
JUZGADO 1° CENTRO DE JUSTICIA PARA NIÑOS(AS) Y ADOLESCENTES	0	0	0	0									0
JUZGADO 2° CENTRO DE JUSTICIA PARA NIÑOS(AS) Y ADOLESCENTES	0	0	0	0									0
JUZGADOS FAMILIARES DE GÓMEZ PALACIO,DGO.													
PRIMERO FAMILIAR	0	0	1	0									1
SEGUNDO FAMILIAR	0	0	0	0									0
TERCERO FAMILIAR	0	0	0	0									0
CENTRO DE JUSTICIA PARA NIÑOS(AS) Y ADOLESCENTES DE GÓMEZ PALACIO	0	0	0	0									0
CENTRO DE JUSTICIA PARA LA MUJER DE GÓMEZ PALACIO	0	0	0	0									0
JUZGADOS FAMILIARES DE CD LERDO													
1 MIXTO DE LERDO	0	0	2	0									2
2 MIXTO DE LERDO	0	0	0	0									0
JUZGADOS FAMILIARES DE LOS JUZGADOS MIXTOS													
CANATLÁN	0	0	0	0									0
CD.VICTORIA	0	0	4	0									4
CUENCAMÉ	0	0	0	0									0
NOMBRE DE DIOS	0	0	0	0									0
NAZAS	0	0	0	0									0
SANTIAGO PAPASQUIARO	0	0	0	0									0
SAN JUAN DE RÍO	0	0	0	0									0
EL SALTO	0	0	0	0									0
SANTA MARÍA DEL ORO	0	0	0	0									0
TOPIA	0	0	0	0									0
TOTAL	1	5	12	4	0	0	0	0	0	0	0	0	22

PODER JUDICIAL DEL ESTADO DE DURANGO
ESTADÍSTICAS RELEVANTES DEL TRIBUNAL DE DISCIPLINA JUDICIAL
PERÍODO ENERO-ABRIL 2026

CONCEPTO	ENERO	FEB.	MARZO	ABRIL	MAYO	JUNIO	JULIO	AGOSTO	SEPT.	OCT.	NOV.	DIC.	TOTAL
OFICIALÍA DE PARTES													
1. QUEJAS RECIBIDAS	15	8	19	16									58
2. DENUNCIAS RECIBIDAS	0	0	2	6									8
3. OFICIOS RECIBIDOS	53	63	120	65									301
4. AMPAROS RECIBIDOS	0	0	2	0									2
PRESIDENCIA DEL TRIBUNAL DE DISCIPLINA JUDICIAL													
1. ACUERDOS DE ADMISIÓN	7	2	12	9									30
2. ACUERDOS DE INCOMPETENCIA	0	0	2	2									4
ETAPA DE INVESTIGACIÓN													
NÚMERO DE ACUERDOS REALIZADOS													0
a) CIERRE DE INVESTIGACIÓN	0	3	1	3									7
b) CONCLUSIÓN	0	0	3	3									6
c) ARCHIVO	0	0	0	0									0
NÚMERO DE EXPEDIENTES DE PRESUNTA RESPONSABILIDAD ADMINISTRATIVA	0	0	1	0									1
RECURSOS DE INCONFORMIDAD RECIBIDOS	0	0	0	1									1
ETAPA DE SUBSTANCIACIÓN													
NÚMERO DE ACUERDOS EMITIDOS													0
a) ADMISIÓN DE INFORME DE PRESUNTA RESPONSABILIDAD ADMINISTRATIVA	0	0	0	1									1
b) ADMISIÓN DE PRUEBAS	0	0	0	0									0
c) CIERRE DE INSTRUCCIÓN	0	0	0	0									0
AUDIENCIAS CELEBRADAS	0	0	0	0									0
a) INICIAL	0	0	0	0									0
b) DESAHOGO DE PRUEBAS	0	0	0	0									0
NÚMERO DE EXPEDIENTES DE RESPONSABILIDAD ADMINISTRATIVA	0	0	0	1									1



PODER JUDICIAL DEL ESTADO DE DURANGO
ESTADÍSTICAS RELEVANTES DEL TRIBUNAL DE DISCIPLINA JUDICIAL
PERÍODO ENERO-ABRIL 2026

CONCEPTO	ENERO	FEB.	MARZO	ABRIL	MAYO	JUNIO	JULIO	AGOSTO	SEPT.	OCT.	NOV.	DIC.	TOTAL
ETAPA DE RESOLUCIÓN													
NÚMERO DE SESIONES CELEBRADAS	0	0	0	0									0
NÚMERO DE RESOLUCIONES EMITIDAS	0	0	0	0									0
a) PROCEDIMIENTO DE RESPONSABILIDAD ADMINISTRATIVA	0	0	0	0									0
b) RECURSOS DE REVISIÓN	0	0	0	0									0
c) RECURSOS DE INCONFORMIDAD	0	0	0	0									0
NÚMERO DE SANCIONES IMPUESTAS	0	0	0	0									0
NÚMERO DE ABSTENCIONES DE SANCIÓN	0	0	0	0									0

PODER JUDICIAL DEL ESTADO DE DURANGO
JUICIOS DE AMPARO EN CONTRA DE LAS SALAS CIVILES Y PENALES DEL TRIBUNAL SUPERIOR DE JUSTICIA
ASI COMO RELACIÓN DE RESOLUCIONES DE AMPAROS CONCEDIENDO O NEGANDOLO
PERÍODO ENERO-ABRIL 2026

SALAS CIVILES DE DURANGO CAPITAL

CONCEPTO	UNITARIAS			SUB-TOTAL	COLEGIADA			SUB-TOTAL	TOTAL
	1A. SALA	2A. SALA	3A. SALA		1A. SALA	2A. SALA	3A. SALA		
AMPAROS INDIRECTOS	10	20	11	41	2	0	1	3	44
AMPAROS DIRECTOS	7	5	9	21	28	24	22	74	95
CONCEDIDOS	2	8	10	20	2	5	4	11	31
NEGADOS	8	4	6	18	16	12	12	40	58
SOBRESEIDOS	14	7	7	28	2	3	2	7	35
DESECHADOS	0	0	0	0	4	1	1	6	6

SALAS PENALES DE DURANGO CAPITAL

CONCEPTO	UNITARIAS			SUB-TOTAL	COLEGIADAS			SUB-TOTAL	TOTAL
	1A. SALA	2A. SALA	3A. SALA		1A. SALA	2A. SALA	3A. SALA		
AMP. INTERPUESTOS	5	5	3	13	4	1	1	6	19
AMP. CONCEDIDOS	1	2	3	6	1	0	0	1	7
AMP. NEGADOS	0	3	2	5	4	5	4	13	18
AMP. SOBRESEIDOS	0	0	4	4	1	2	0	3	7
AMP. DESECHADOS	0	0	0	0	0	0	1	1	1

**SALA COLEGIADA MIXTA
GOMEZ PALACIO**

CONCEPTO	CIVILES			SUB-TOTAL	PENALES			SUB-TOTAL	TOTAL
	1A. SALA	2A. SALA	3A. SALA		1A. SALA	2A. SALA	3A. SALA		
AMP. INTERPUESTOS	17	9	8	34	0	2	0	2	36
AMP. CONCEDIDOS	3	5	3	11	1	2	0	3	14
AMP. NEGADOS	6	4	6	16	0	0	3	3	19
AMP. SOBRESEIDOS	1	0	0	1	0	0	0	0	1
AMP. NO INTERPUESTOS	3	0	2	5	0	0	0	0	5

**SALA UNITARIA
DE GOMEZ PALACIO**

CONCEPTO	CIVILES	PENAL TRAD	PENAL N.S	TOTAL
AMP. INTERPUESTOS	15	0	13	28
AMP. CONCEDIDOS	1	1	1	3
AMP. NEGADOS	3	0	10	13
AMP. SOBRESEIDOS	4	0	4	8
AMP. DESECHADOS	4	0	0	4



SORTEO DE TOCAS A LAS DIFERENTES SALAS UNITARIAS Y COLEGIADAS DE LA CAPITAL DEL ESTADO Y SALAS REGIONALES DE GÓMEZ PALACIO.

AÑO 2026	DURANGO CAPITAL																	
	UNITARIAS CIVILES			COLEGIADAS CIVILES			SALA PENAL UNITARIAS "B"						SALA PENAL COLEGIADA "B"					
	1a	2a	3a	1a	2a	3a	1 TRAD	1 CNPP	2 TRAD	2 CNPP	3 TRAD	3 CNPP	1 TRAD	1 CNPP	2 TRAD	2 CNPP	3 TRAD	3 CNPP
MES																		
ENERO	32	32	32	5	5	5	0	4	0	4	0	4	0	1	0	0	0	1
FEBRERO	28	28	28	9	9	9	0	6	0	6	0	5	0	1	0	1	0	1
MARZO	33	33	33	10	10	10	0	7	0	6	0	7	0	3	0	4	0	3
ABRIL	32	32	32	12	12	12	0	8	0	9	0	9	0	0	0	0	1	0
MAYO																		
JUNIO																		
JULIO																		
AGOSTO																		
SEPTIEMBRE																		
OCTUBRE																		
NOVIEMBRE																		
DICIEMBRE																		
TOTAL	125	125	125	36	36	36	0	25	0	25	0	25	0	5	0	5	1	5
	375			108			75						16					

LIC. LETICIA GPE. SALAZAR

LIC. JESUS VALENZUELA

LIC. LAURA GABRIELA VIDAL GUZMAN

AÑO 2026	SALA UNITARIA GOMEZ PALACIO			SALA COLEGIADA MIXTA DE GOMEZ PALACIO									TOTAL TOCAS	
	TOCAS CIVILES	PENALES TRAD	PENALES CNPP	CIVILES			PENALES							
				1a	2a	3a	1 TRAD	1 CNPP	2 TRAD	2 CNPP	3 TRAD	3 CNPP		
MES														
ENERO	12	1	13	2	2	2	0	0	0	1	0	1	159	
FEBRERO	16	0	10	2	2	2	1	0	0	0	0	0	164	
MARZO	20	0	13	1	1	1	0	0	0	0	1	1	197	
ABRIL	8	0	13	4	4	4	1	0	0	0	0	0	193	
MAYO													0	
JUNIO													0	
JULIO													0	
AGOSTO													0	
SEPTIEMBRE													0	
OCTUBRE													0	
NOVIEMBRE													0	
DICIEMBRE													0	
TOTAL	56	1	49	9	9	9	2	0	0	1	1	2	713	
	56	50		27			6							

LIC. JUAN RAFAEL CARRILLO AVILA

UNITARIAS CIVILES	431
COLEGIADAS CIVILES	135
UNITARIAS PENALES	125
COLEGIADAS PENALES	22
TOTAL	713

PODER JUDICIAL DEL ESTADO DE DURANGO
"TOCAS INGRESADAS A SALA PARA RESOLUCIÓN , SALAS CIVILES Y PENALES (UNITARIAS Y COLEGIADAS), EN LA CAPITAL DEL
ESTADO, ASI COMO LAS SALAS UNITARIA CIVIL Y PENAL, Y SALA COLEGIADA MIXTA DE GOMEZ PALACIO".
PERIODO: ENERO-ABRIL 2026

CONCEPTO	UNITARIAS EN LA CAPITAL DEL ESTADO									COLEGIADAS EN LA CAPITAL DEL ESTADO			COLEGIADAS "B" EN LA CAPITAL DEL ESTADO						UNITARIA MIXTA DE GOMEZ PALACIO			SALA COLEGIADA MIXTA EN GOMEZ PALACIO									TOTAL
	CIVILES			PENALES UNITARIAS "B"						CIVILES			PENALES									PRIMERA SALA			SEGUNDA SALA			TERCERA SALA			
	1a.	2a.	3a.	1a. TRAD	1a CNPP	2a. TRAD	2a CNPP	3a. TRAD	3a CNPP	1a.	2a.	3a.	1a. TRAD	1a CNPP	2a. TRAD	2a CNPP	3a. TRAD	3a CNPP	CIVIL	Penal trad	Penal CNPP	CIVIL	Penal trad	Penal CNPP	CIVIL	Penal trad	Penal CNPP	CIVIL	Penal trad	Penal CNPP	
TOCAS INGRESADAS	122	147	108	0	32	1	31	1	41	38	41	37	0	7	0	4	0	6	56	1	49	9	2	0	9	0	1	9	1	2	755
TOCAS FALLADOS Y CONCLUIDOS	123	190	124	0	35	1	50	1	48	49	57	48	2	8	0	2	0	6	50	0	45	14	2	1	11	0	0	11	0	2	880
A).- CONFIRMADOS	77	94	81	0	18	0	15	0	19	23	20	18	2	2	0	0	0	4	11	0	27	6	1	0	1	0	0	2	0	0	421
B).- REVOCADOS	16	27	13	0	3	0	4	0	6	6	15	11	0	0	0	0	0	0	13	0	5	4	0	0	7	0	0	1	0	0	131
C).- MODIFICADOS	26	40	19	0	2	0	1	1	1	7	10	7	0	0	0	0	0	0	3	0	3	1	0	0	0	0	0	1	0	0	122
FALLADOS EN INTERLOCUTORIA	0	0	0	0	0	0	25	0	13	0	1	0	0	0	0	0	0	0	0	0	0	0	0	0	0	0	0	0	0	0	39
CUMPLIMENTACIÓN DE AMPAROS	2	4	5	0	2	0	2	0	4	3	3	2	0	1	0	0	0	0	1	0	1	0	0	0	0	0	0	0	0	0	30
REPOSICION DE PROCEDIMIENTO	0	7	1	0	10	0	3	0	3	1	0	1	0	5	0	2	0	1	0	0	3	1	0	0	0	0	0	0	0	0	38
DESIERTO EL RECURSO	0	1	0	0	0	0	0	0	0	3	1	8	0	0	0	0	0	0	0	0	0	0	0	0	0	0	0	0	0	0	13
REVISIÓN FORZOSA	0	0	0	0	0	0	0	0	0	0	0	0	0	0	0	0	0	0	0	0	0	0	0	0	0	0	0	0	0	0	0
OTROS	2	17	5	0	0	1	0	0	2	6	7	1	0	0	0	0	0	1	22	0	6	2	1	1	3	0	0	7	0	2	86
TOCAS PEND. DE RESOLUCION EN SALA	0	15	211	0	3	0	6	0	5	3	0	0	1	0	0	0	0	1	2	0	1	5	0	0	3	0	0	3	0	0	259

Karina García	María M. Alanís	Yesika Ramos	Carlos Enrique Guzmán González	Iliana Angelica Alvarado Salinas	Miriam G. Lanzarín	Alejandra Estrada	Julio C. Piña	Brenda Acevedo	Carlos Enrique Guzmán González	Iliana Angelica Alvarado Salinas	Miriam G. Lanzarín	Gerardo Lara P.	Miguel Ángel Quiñones Orozco	Luis Fernando Contreras Cortés	Gloria Gpe. Galván Román	Álvaro Rodríguez Alcalá
LIC. JESÚS VALENZUELA						LIC. LAURA GABRIELA						JUAN RAFAEL CARRILLO AVILA				

REPORTE ABRIL 2026

COMPARATIVA ENERO-ABRIL 2024, ENERO-ABRIL 2025 Y ENERO-ABRIL 2026

JUICIOS INGRESADOS POR MATERIA

MATERIA	ENERO-ABRIL 2024	ENERO-ABRIL 2025	ENERO-ABRIL 2026
FAMILIAR	5,218	5,762	4,844
MERCANTIL	3,865	3,489	3,460
SISTEMA ACUSATORIO	1,501	1,710	1,918
CIVIL	1,450	1,464	2,462
PENAL TRADICIONAL	0	0	0
LABORAL	866	941	731
TOTAL	12,900	13,366	13,415

*El incremento de juicios ingresados en materia civil se debe a que a partir de septiembre de 2025 se atienden juicios sucesorios y peticiones de herencia de acuerdo al art. 48 De la Ley Organica del Poder Judicial del Estado de Dgo.

SENTENCIAS DEFINITIVAS DICTADAS

MATERIA	ENERO-ABRIL 2024	ENERO-ABRIL 2025	ENERO-ABRIL 2026
FAMILIAR	2,514	2,771	2,180
MERCANTIL	936	835	752
SISTEMA ACUSATORIO	355	361	362
CIVIL	517	593	578
PENAL TRADICIONAL	12	5	3
LABORAL	247	213	179
TOTAL	4,581	4,778	4,054

PRESTACIONES MERCANTILES

PROCEDENCIA	ENERO-ABRIL 2024	ENERO-ABRIL 2025	ENERO-ABRIL 2026
DURANGO CAPITAL	263,476,090.39	337,157,394.50	288,643,059.89
GÓMEZ PALACIO	74,349,574.12	74,417,258.15	52,693,009.30
MIXTOS	33,056,114.35	56,055,824.42	28,832,164.44
CD. LERDO	144,659,466.20	37,096,022.98	27,567,224.41
TOTAL	515,541,245.06	504,726,500.05	397,735,458.04

DIVORCIOS

DIVORCIOS	ENERO-ABRIL 2024	ENERO-ABRIL 2025	ENERO-ABRIL 2026
INCAUSADO	1,718	1,815	1,963
MUTUO CONSENTIMIENTO	143	217	261
TOTAL	1,861	2,032	2,224

APELACIONES EN SEGUNDA INSTANCIA EN EL ESTADO

APELACIONES	ENERO-ABRIL 2024	ENERO-ABRIL 2025	ENERO-ABRIL 2026
CIVILES UNITARIA	371	368	431
CIVILES COLEGIADA	162	153	135
PENALES UNITARIA	100	96	125
PENALES COLEGIADA	104	62	22
TOTAL	737	679	713

JUICIOS MÁS COMUNES

CONCEPTO	ENERO-ABRIL 2024	ENERO-ABRIL 2025	ENERO-ABRIL 2026
JUICIOS EJECUTIVOS MERCANTILES	3,590	3,283	3,288
JUICIOS INTESTAMENTARIOS	956	1,025	1,069
JUICIOS ORDINARIOS CIVILES	762	760	825
PENSIÓN ALIMENTICIA	679	740	671
JUICIOS HIPOTECARIOS	276	245	65
JUICIOS TESTAMENTARIOS	234	330	319
JUICIOS ORALES MERCANTILES	217	136	116
JUICIOS ORDINARIOS MERCANTILES	19	17	16
ADOPCIÓN	20	17	26

TRIBUNAL LABORAL BUROCRÁTICO

CONCEPTO	ENERO-ABRIL 2024	ENERO-ABRIL 2025	ENERO-ABRIL 2026
PROMOCIONES RECIBIDAS	1,730	1,595	1,828
PROMOCIONES ACORDADAS	1,574	1,366	1,424
AUDIENCIAS RECIBIDAS	571	480	446
EXHORTOS	173	145	231
DEMANDAS RECIBIDAS	188	188	209
PROCEDIMIENTOS PARAPROCESALES	82	84	53
AVISOS DE RESCISIÓN	5	11	7
SENTENCIAS DICTADAS	97	79	75

DELITOS MÁS COMUNES

DELITO	ENERO-ABRIL 2024	ENERO-ABRIL 2025	ENERO-ABRIL 2026
VIOLENCIA FAMILIAR	401	508	531
LESIONES	250	371	399
NARCOMENUDEO (POSESIÓN SIMPLE Y AGRAVADA)	205	282	184
ROBO	243	199	216
DAÑOS EN LOS BIENES	131	152	182
FRAUDE	104	81	203
ABUSO SEXUAL	50	59	75
VIOLACIÓN	28	33	26
HOMICIDIO	32	29	34
*FEMINICIDIO	4	8	9
EXTORSION	3	1	9
SECUESTRO	1	0	2
ABORTO	1	0	0
DESAPARICION FORZADA	0	0	0
TORTURA	0	0	0
TRATA DE PERSONAS	0	0	0
OTROS	281	362	449
TOTAL	1,734	2,085	2,319

*DEL TOTAL DE FEMINICIDIOS DEL PERÌODO ENERO-ABRIL DE 2026, 8 SON CONSUMADOS Y 1 EN TENTATIVA

**CENTRO ESTATAL DE JUSTICIA ALTERNATIVA
ASUNTOS RADICADOS**

MATERIA	ENERO-ABRIL 2024	ENERO-ABRIL 2025	ENERO-ABRIL 2026
CIVIL	857	840	887
MERCANTIL	457	639	728
FAMILIAR	436	543	563
PENAL	113	98	97
TOTAL	1,863	2,120	2,275

**CENTRO ESTATAL DE JUSTICIA ALTERNATIVA
ASUNTOS CONCLUIDOS**

CONCEPTO	ENERO-ABRIL 2024	ENERO-ABRIL 2025	ENERO-ABRIL 2026
TOTAL CONVENIOS	596	497	1,027
INASISTENCIA PARTE COMPLEMENTARIA	478	416	517
A PETICIÓN DE PARTE	623	503	656
INASISTENCIA DE LA PARTE SOLICITANTE	73	263	172
INASISTENCIA DE AMBAS PARTES	49	49	35
NEGATIVA DE LA PARTE COMPLEMENTARIA	7	5	11
NO SUCEPTIBLES DE MEDIACIÓN	42	42	19
NEGATIVA DE AMBAS PARTES	6	7	6
TOTAL	1,874	1,782	2,443

TRIBUNAL DE JUSTICIA PENAL PARA ADOLESCENTES

CONCEPTO	ENERO-ABRIL 2024	ENERO-ABRIL 2025	ENERO-ABRIL 2026
AUDIENCIAS CELEBRADAS POR EL TRIBUNAL	260	293	234
EXPEDIENTES INGRESADOS EN PRIMERA INSTANCIA	146	174	137
MENORES SENTENCIADOS	11	7	2

DELITOS DEL TRIBUNAL DE MENORES INFRACTORES

DELITO	ENERO-ABRIL 2024	ENERO-ABRIL 2025	ENERO-ABRIL 2026
ROBO	2	10	4
ABUSO SEXUAL	4	6	2
LESIONES	25	23	12
DAÑOS EN LOS BIENES	4	6	5
VIOLACION	4	4	4
VIOLENCIA FAMILIAR	1	3	2
HOMICIDIO	1	2	2
FEMINICIDIO	0	1	0
DISCRIMINACIÓN	0	0	2
FRAUDE	0	0	1
OTROS	1	1	1
TOTAL	42	56	35

**ANÁLISIS DEL COMPORTAMIENTO DE DEMANDAS REGISTRADAS
ABRIL 2026**

JUZGADOS DURANGO CAPITAL	EXPEDIENTE VIRTUAL (Demandas recibidas)	INFORME DE JUZGADOS A LA DIRECCIÓN DE ESTADÍSTICA (Juicios iniciados)	DIFERENCIA
2° DE LO CIVIL	103	113	-10
3° DE LO CIVIL	101	121	-20
4° DE LO CIVIL	105	105	0
1° DE LO MERCANTIL	104	79	25
2° DE LO MERCANTIL	105	96	9
3° DE LO MERCANTIL	106	107	-1
JUZGADO ORAL MERCANTIL	23	23	0
1° DE LO FAMILIAR	100	86	14
2° DE LO FAMILIAR	98	109	-11
3° DE LO FAMILIAR	99	94	5
4° DE LO FAMILIAR	88	110	-22
5° DE LO FAMILIAR	95	95	0
1° DE LO AUXILIAR	84	98	-14
2° DE LO AUXILIAR	87	89	-2
TOTAL	1,298	1,325	-27

**ANÁLISIS DEL COMPORTAMIENTO DE DEMANDAS REGISTRADAS
ABRIL 2026**

JUZGADOS GOMEZ PALACIO, DGO	EXPEDIENTE VIRTUAL (Demandas recibidas)	INFORME DE JUZGADOS A LA DIRECCIÓN DE ESTADÍSTICA (Juicios iniciados)	DIFERENCIA
PRIMERO CIVIL GOMEZ PALACIO	136	97	39
SEGUNDO CIVIL GOMEZ PALACIO	127	105	22
PRIMERO FAMILIAR GOMEZ PALACIO	110	96	14
SEGUNDO FAMILIAR GOMEZ PALACIO	108	108	0
TERCERO FAMILIAR Y AUXILIAR MERCANTIL Y CIVIL (CIVIL)	78	77	1
TERCERO FAMILIAR Y AUXILIAR MERCANTIL Y CIVIL (FAMILIAR)	96	88	8

JUZGADOS DE CD. LERDO	EXPEDIENTE VIRTUAL	INFORME JUZGADOS	DIFERENCIA
PRIMERO MIXTO DE LERDO	93	99	-6
SEGUNDO MIXTO DE LERDO	88	125	-37

TOTAL	836	795	41
--------------	------------	------------	-----------

**ANÁLISIS DEL COMPORTAMIENTO DE DEMANDAS REGISTRADAS
ABRIL 2026**

JUZGADOS MIXTOS	EXPEDIENTE VIRTUAL (Demandas recibidas)	INFORME DE JUZGADOS A LA DIRECCIÓN DE ESTADÍSTICA (Juicios iniciados)	DIFERENCIA
CANATLAN	67	44	23
GUADALUPE VICTORIA	53	62	-9
CUENCAME	50	64	-14
NOMBRE DE DIOS	65	69	-4
NAZAS	13	19	-6
SANTIAGO PAPASQUIARO	81	116	-35
SAN JUAN DEL RIO	38	61	-23
PUEBLO NUEVO	25	33	-8
SANTA MARIA DEL ORO	29	24	5
TOPIA	10	10	0
TOTAL	431	502	-71