



PODER JUDICIAL
DEL ESTADO DE DURANGO



DIRECCIÓN DE ESTADÍSTICA Y PLANEACIÓN

INFORME ESTADÍSTICO DEL PERÍODO ENERO-DICIEMBRE DE 2025

INDICE GENERAL

INFORME ESTADÍSTICO DE ENERO-DICIEMBRE DE 2025

GRÁFICOS

1. JUZGADOS DE PRIMERA INSTANCIA

1.1 JUICIOS INICIADOS

TOTAL DE JUICIOS INICIADOS EN EL ESTADO.....	01
TOTAL DE JUICIOS INICIADOS POR MES EN EL ESTADO.....	02
JUICIOS INICIADOS POR JUZGADOS EN LA CAPITAL DEL ESTADO.....	03
JUICIOS INICIADOS POR JUZGADO EN GÓMEZ PALACIO Y CIUDAD LERDO.....	04
JUICIOS INICIADOS POR JUZGADO EN LOS JUZGADOS MIXTOS.....	05
TRIBUNAL DE JUICIO ORAL EN EL ESTADO.....	06
DIVORCIOS EN EL ESTADO.....	07
TOTAL DE PRESTACIONES RECLAMADAS EN EL ESTADO.....	08
COMPORTAMIENTO HISTORICO DE ASUNTOS INICIADOS Y CONCLUIDOS EN EL ESTADO.....	09

1.2 JUICIOS CONCLUIDOS

TOTAL DE ASUNTOS CONCLUIDOS EN EL ESTADO.....	10
---	----

1.3 SENTENCIAS DICTADAS

TOTAL DE SENTENCIAS DICTADAS EN PRIMER INSTANCIA POR MATERIA EN EL ESTADO.....	11
--	----

1.4 DELITOS MAS COMUNES EN EL ESTADO

PRINCIPALES DELITOS DE ORDEN PENAL CON MAS INCIDENCIA EN EL ESTADO.....	12
---	----

2. SALAS DE SEGUNDA INSTANCIA

TOTAL DE TOCAS INGRESADAS EN EL ESTADO.....	13
TOCAS INGRESADAS POR SECRETARIA DE ACUERDOS EN LAS SALAS UNITARIAS,COLEGIADAS Y MIXTAS EN EL ESTADO.....	14
TOTAL DE TOCAS RESUELTAS EN SALAS CIVILES Y PENALES.....	15
JUICIOS DE AMPARO PROMOVIDOS EN CONTRA DE LAS SALAS CIVILES Y PENALES.....	16
COMPORTAMIENTO HISTORICO DE TOCAS INICIADOS Y FALLADOS EN EL ESTADO.....	17

3.CENTRO DE JUSTICIA ALTERNATIVA

ASUNTOS RADICADOS POR MATERIA EN EL CENTRO DE JUSTICIA ALTERNATIVA.....	18
ASUNTOS CONCLUIDOS EN EL CENTRO DE JUSTICIA ALTERNATIVA.....	19

4. INSTITUTO DE DEFENSORIA PUBLICA

JUICIOS, AUDIENCIAS,SENTENCIAS EN EL INSTITUTO DE DEFENSORIA.....	20
SISTEMA DE JUSTICIA PENAL ACUSATORIO Y ORAL EN EL INSTITUTO DE DEFENSORIA.....	21

5. ACTUARIA DE EJECUCIÓN

DILIGENCIAS; ACTUARIA DE EJECUCION.....	22
---	----

6. TRIBUNAL DE MENORES INFRACTORES

ESTADISTICAS RELEVANTES DE LOS JUZGADOS PARA MENORES INFRACTORES.....	23 Y 24
---	---------

7. TRIBUNAL LABORAL BUROCRÁTICO

TRIBUNAL LABORAL BUROCRATICO.....	25
-----------------------------------	----

8. JUZGADOS DE JUSTICIA LABORAL DEL ESTADO

ESTADISTICAS RELEVANTES DEL JUZGADO DE JUSTICIA LABORAL CON SEDE EN DURANGO CAPITAL.....	26
ESTADÍSTICAS RELEVANTES DEL JUZGADO DE JUSTICIA LABORAL CON SEDE EN GÓMEZ PALACIO.....	27

9. CENTRO DE CONVIVENCIA FAMILIAR

ESTADISTICAS DEL CENTRO DE CONVIVENCIA FAMILIAR.....	28
--	----

10. JUZGADOS DE EJECUCION DE SENTENCIAS Y MEDIDAS DE SEGURIDAD

ESTADÍSTICAS DE LOS JUZGADOS DE EJECUCIÓN DE SENTENCIAS Y MEDIDAS DE SEGURIDAD.....	29
---	----

ENCUADRAMIENTOS

1. ASUNTOS INICIADOS

ESTADÍSTICAS DE PRIMERA INSTANCIA Y SEGUNDA INSTANCIA.....	30
JUICIOS INICIADOS EN DURANGO CAPITAL.....	31
JUICIOS INICIADOS EN GOMEZ PALACIO Y LERDO,DGO.....	32
JUICIOS INICIADOS EN JUZGADOS MIXTOS.....	33

2. ASUNTOS CONCLUIDOS

ASUNTOS CONCLUIDOS EN EL ESTADO.....	34
SENTENCIAS DICTADAS EN LOS JUZGADOS DE DURANGO CAPITAL.....	35
SENTENCIAS DICTADAS EN LOS JUZGADOS DE GOMEZ PALACIO Y LERDO.....	36
SENTENCIAS DICTADAS LOS JUZGADOS MIXTOS.....	37

3. JUICIOS MAS COMUNES EN EL ESTADO

RELACION DE JUICIOS MAS COMUNES EN EL ESTADO.....	38
RELACIÓN DE DELITOS MÁS COMUNES EN MATERIA PENAL EN EL ESTADO.....	39
CONSIGNACIONES Y CAUSAS PENALES DEL NUEVO SISTEMA EN EL ESTADO.....	40
SISTEMA PENAL ACUSATORIO Y ORAL DURANGO, GOMEZ PALACIO Y MIXTOS.....	41

4. DILIGENCIAS DE ACTUARIA DE EJECUCION

DILIGENCIAS PRACTICADAS; DEPARTAMENTO DE ACTUARIA DE EJECUCION.....	42
---	----

5. INSTITUTO DE DEFENSORIA.....

43 Y 44

6. TRIBUNAL PARA MENORES INFRACTORES.....

45

7. TRIBUNAL LABORAL BUROCRATICO.....

46

8. JUZGADO DE JUSTICIA LABORAL DE DURANGO CAPITAL.....

47 Y 48

9. JUZGADO DE JUSTICIA LABORAL DE GOMEZ PALACIO,DGO.....

49 Y 50

10. CENTRO DE CONVIVENCIA FAMILIAR.....

51

11. SEGUNDA INSTANCIA

JUICIOS DE AMPARO PROMOVIDOS; SALAS CIVILES Y PENALES.....	52
--	----

SORTEO DE TOCAS; SALAS UNITARIAS Y COLEGIADAS.....	53
--	----

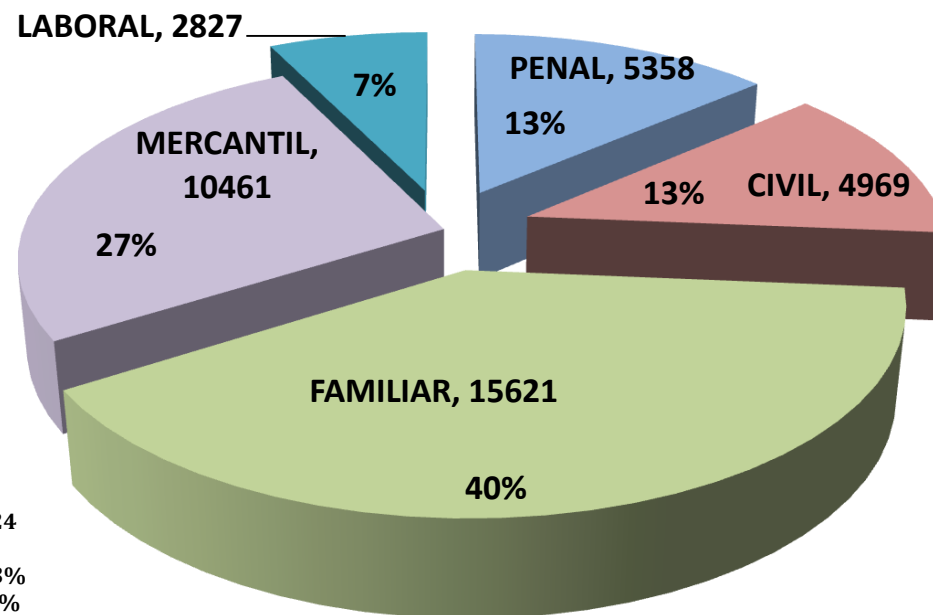
TOCAS TURNADOS Y RESUELTOS; SALAS CIVILES Y PENALES.....	54
--	----

12. ANEXOS

ANEXO 1: COMPARACIONES ESTADÍSTICAS.....	55-63
--	-------

JUZGADOS DE PRIMERA INSTANCIA

TOTAL DE JUICIOS INICIADOS EN EL ESTADO ENERO-DICIEMBRE 2025



COMPARATIVA ENERO-DICIEMBRE 2024

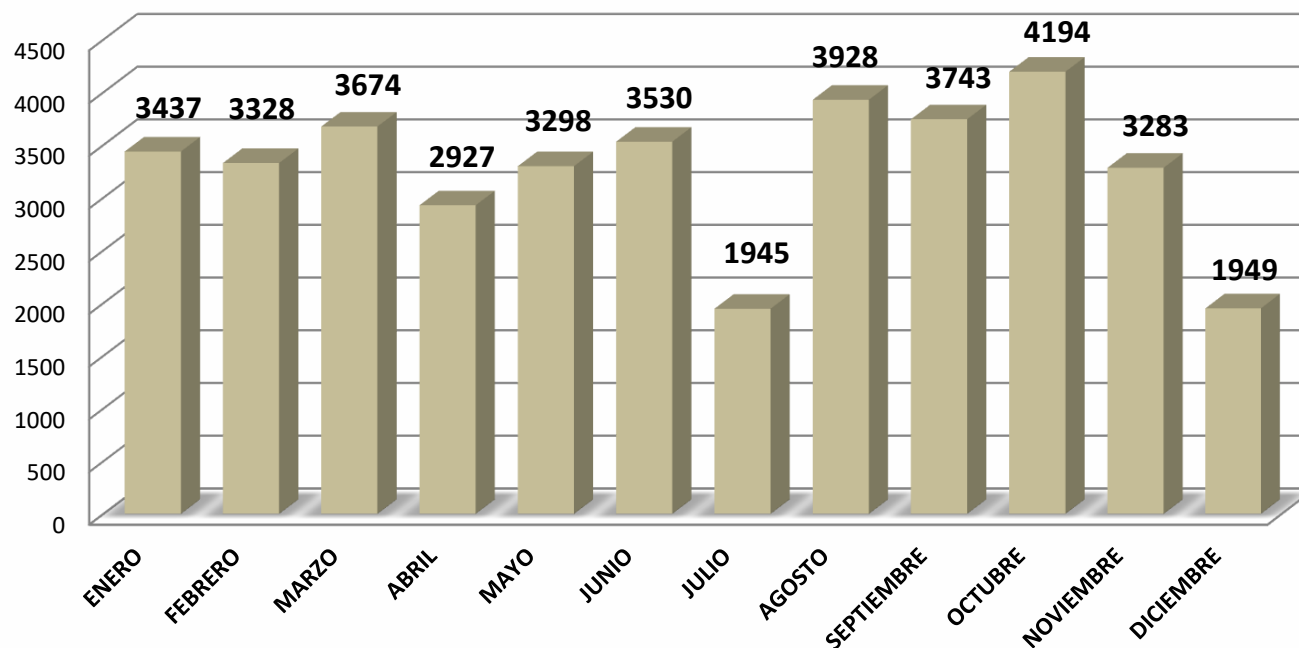
CIVILES	5,008	13%
MERCANTILES	9,765	27%
FAMILIARES	15,701	41%
PENALES	5,113	13%
LABORALES	2,363	6%
TOTAL	37,950	100%

TOTAL: 39,236

Fuente: Dirección de Estadística del PJDGO, con información de órganos jurisdiccionales de 1° instancia en materia civil, mercantil, familiar, laboral y penal * En materia penal el 13% corresponde a los centros de justicia penal de niños, niñas y adolescentes, el 24% a los centros de justicia para la mujer y el 63% a los juzgados de control y enjuiciamiento.

JUZGADOS DE PRIMERA INSTANCIA

TOTAL DE JUICIOS INICIADOS POR MES EN EL ESTADO ENERO-DICIEMBRE 2025

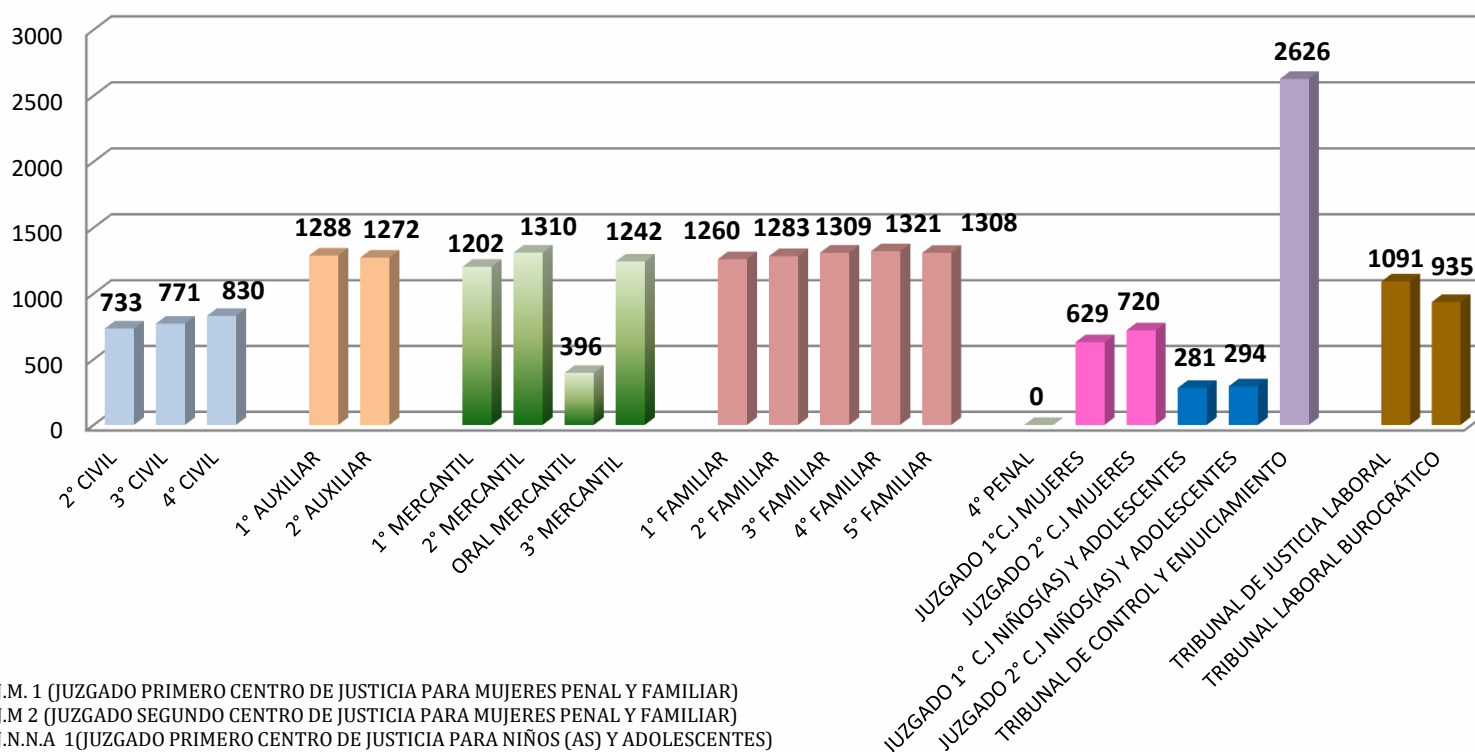


Fuente: Dirección de Estadística del PJDGO, con información de órganos jurisdiccionales de 1° instancia en materia civil, mercantil, familiar, laboral y penal.

TOTAL: 39,236

JUZGADOS DE PRIMERA INSTANCIA

TOTAL DE JUICIOS INICIADOS POR JUZGADO EN LA CAPITAL DEL ESTADO ENERO-DICIEMBRE 2025

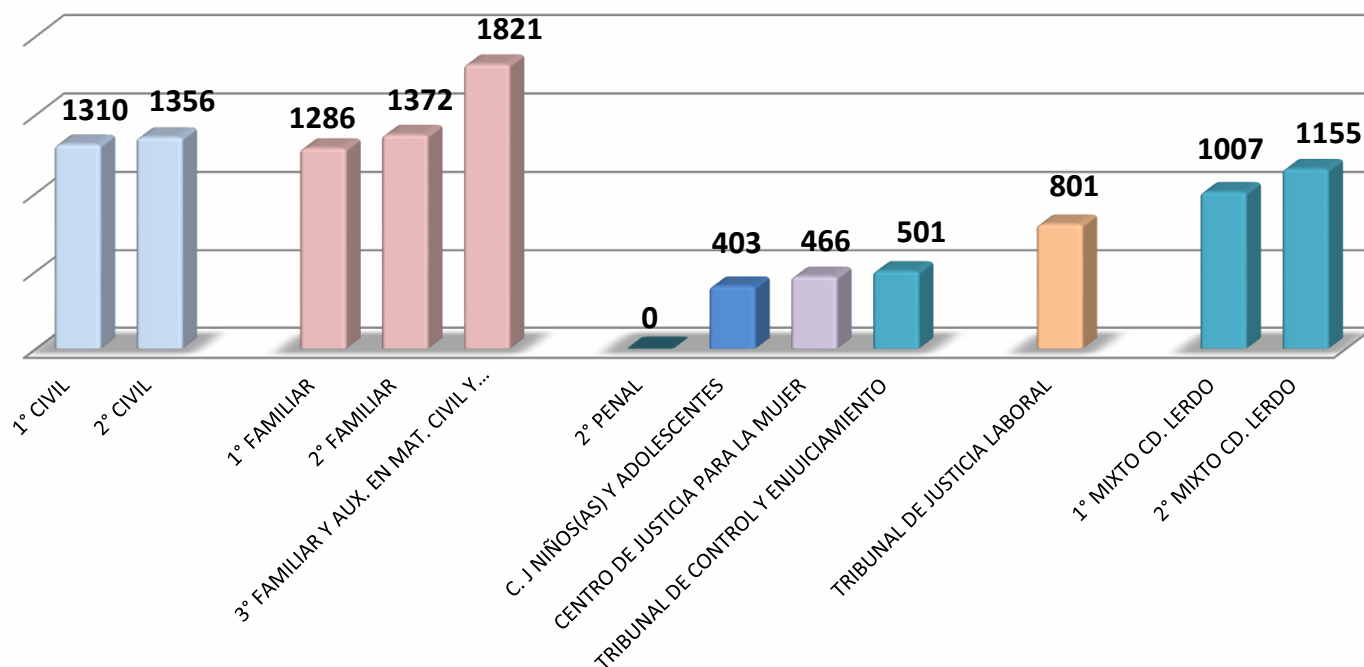


C.J.M. 1 (JUZGADO PRIMERO CENTRO DE JUSTICIA PARA MUJERES PENAL Y FAMILIAR)
 C.J.M. 2 (JUZGADO SEGUNDO CENTRO DE JUSTICIA PARA MUJERES PENAL Y FAMILIAR)
 C.J.N.N.A. 1 (JUZGADO PRIMERO CENTRO DE JUSTICIA PARA NIÑOS (AS) Y ADOLESCENTES)
 C.J.N.N.A. 2 (JUZGADO SEGUNDO CENTRO DE JUSTICIA PARA NIÑOS (AS) Y ADOLESCENTES)

Fuente: Dirección de Estadística del PJDGO, con información de órganos jurisdiccionales de 1° instancia en materia civil, mercantil, familiar, laboral y penal.

JUZGADOS DE PRIMERA INSTANCIA

TOTAL DE JUICIOS INICIADOS EN GÓMEZ PALACIO Y CD. LERDO ENERO-DICIEMBRE 2025

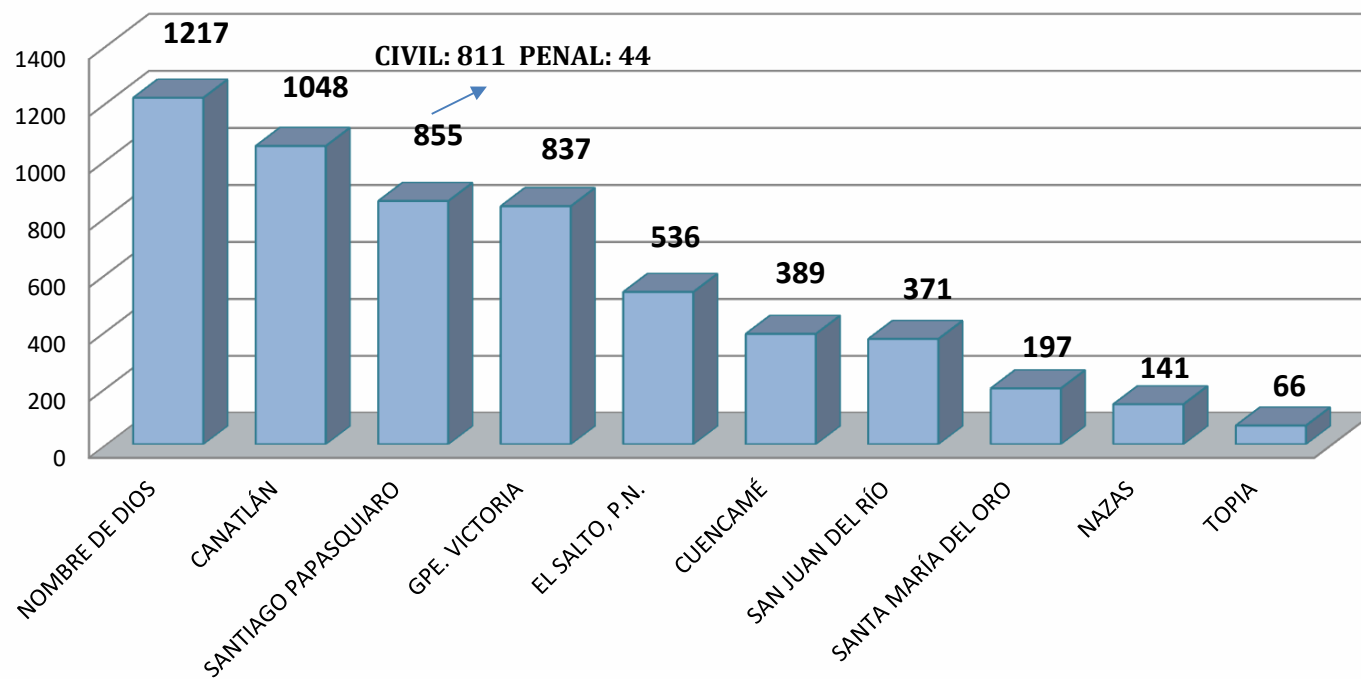


C.J.N.N.A (CENTRO DE JUSTICIA PARA NIÑOS (AS) Y ADOLESCENTES)

Fuente: Dirección de Estadística del PJDGO, con información de órganos jurisdiccionales de 1º instancia en materia civil, mercantil, familiar, laboral y penal.

JUZGADOS DE PRIMERA INSTANCIA

TOTAL DE JUICIOS INICIADOS EN LOS JUZGADOS CON JURISDICCIÓN MIXTA ENERO-DICIEMBRE 2025



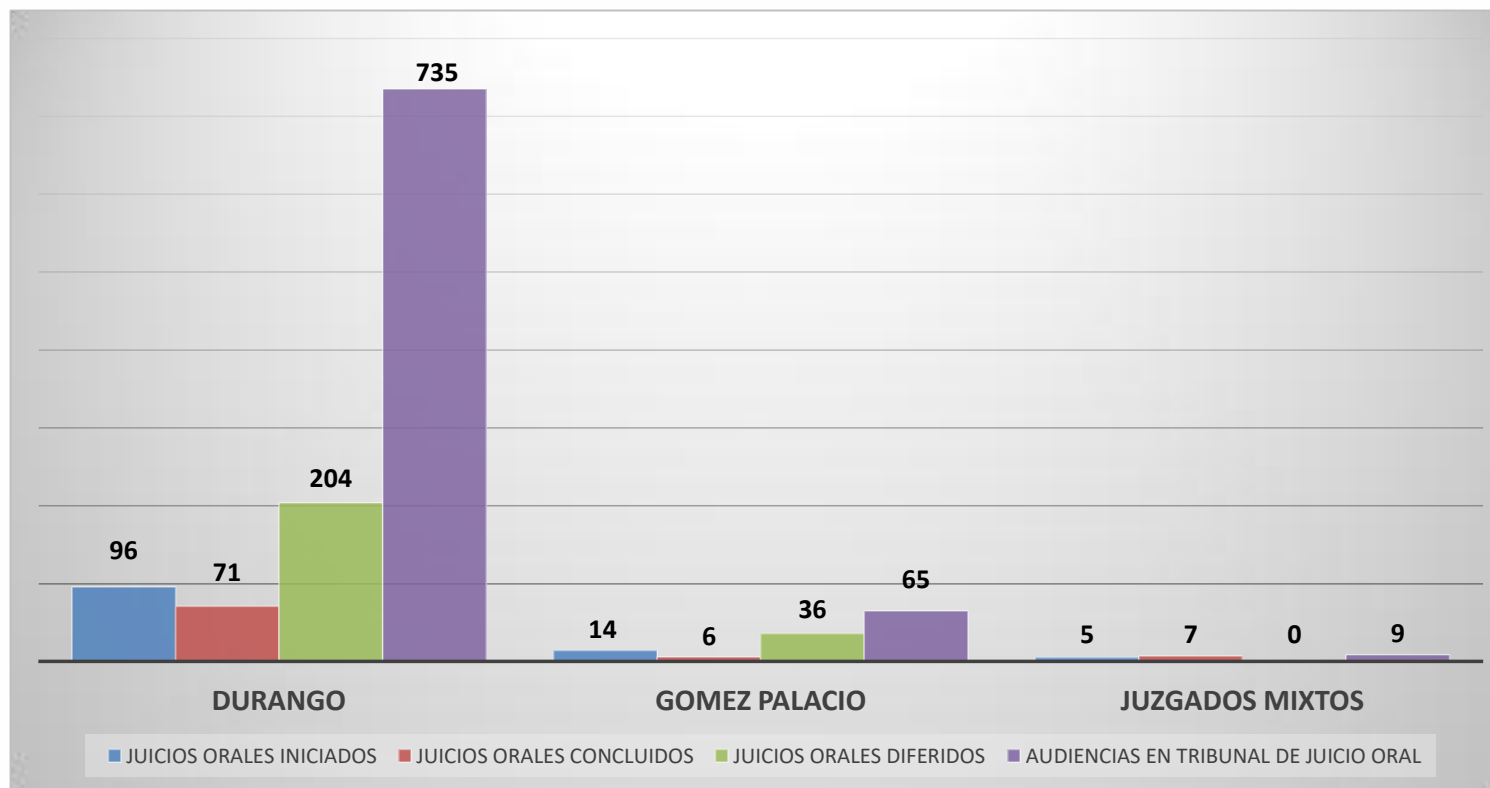
Fuente: Dirección de Estadística del PJDGO, con información de órganos jurisdiccionales de 1° instancia en materia civil, mercantil, familiar y penal.



PODER JUDICIAL
DEL ESTADO DE DURANGO

TRIBUNAL DE JUICIO ORAL

ESTADÍSTICAS RELEVANTES DEL TRIBUNAL DE JUICIO ORAL EN EL ESTADO ENERO -DICIEMBRE 2025



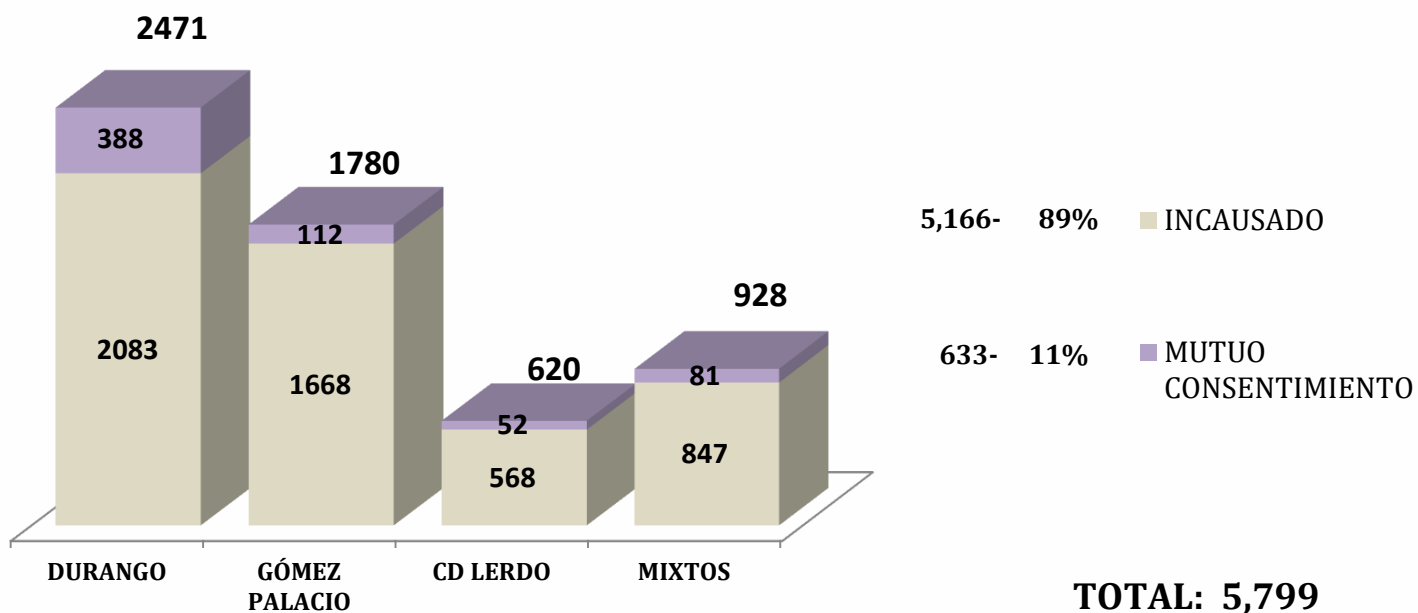
Fuente: Dirección de Estadística del PJDGO, con información de órganos jurisdiccionales de 1° instancia en materia penal.



PODER JUDICIAL
DEL ESTADO DE DURANGO

JUZGADOS DE PRIMERA INSTANCIA

JUICIOS DE DIVORCIO EN EL ESTADO ENERO-DICIEMBRE 2025



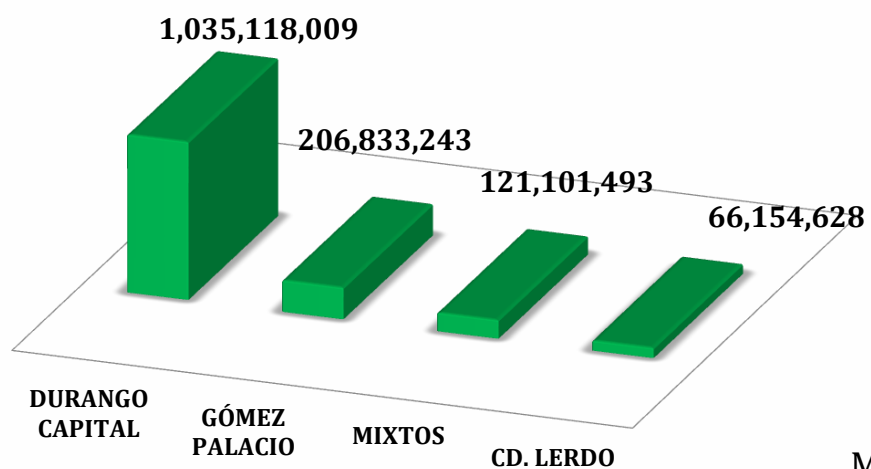
COMPARATIVA DE DIVORCIOS
ENERO-DICIEMBRE 2024.- 5,409

Fuente: Dirección de Estadística del PJDGO, con información de órganos jurisdiccionales de 1° instancia en materia familiar

pjdgo.gob.mx

JUZGADOS DE PRIMERA INSTANCIA

TOTAL DE PRESTACIONES RECLAMADAS EN JUICIOS DE LA MATERIA MERCANTIL EN EL ESTADO ENERO-DICIEMBRE 2025



MONTO TOTAL:
\$ 1,429,207,373.20

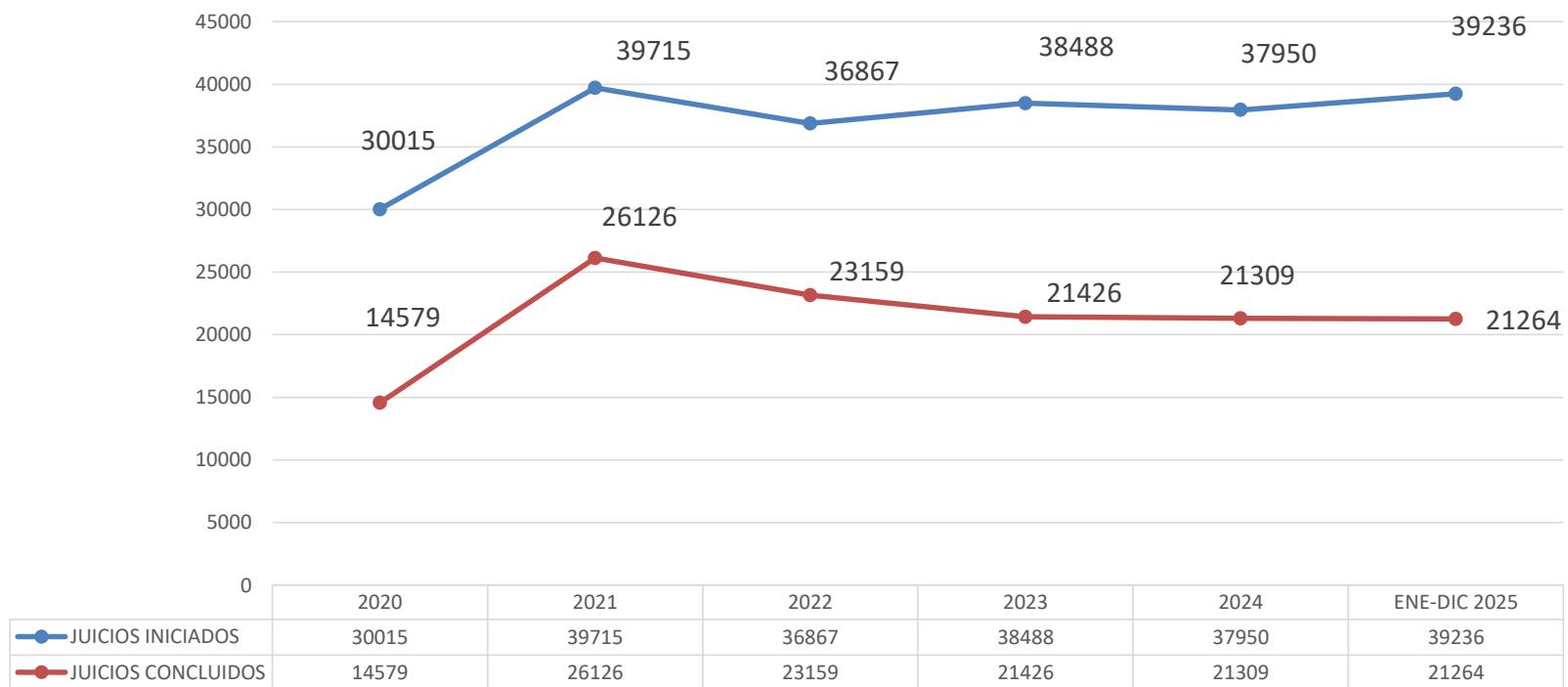
Fuente: Dirección de Estadística del PJDGO, con información de órganos jurisdiccionales de 1° instancia en materia mercantil.



PODER JUDICIAL
DEL ESTADO DE DURANGO

JUZGADOS DE PRIMERA INSTANCIA

COMPORTAMIENTO HISTÓRICO DE JUICIOS INICIADOS Y CONCLUIDOS EN EL ESTADO DESDE EL AÑO 2020 AL MES DE DICIEMBRE DE 2025



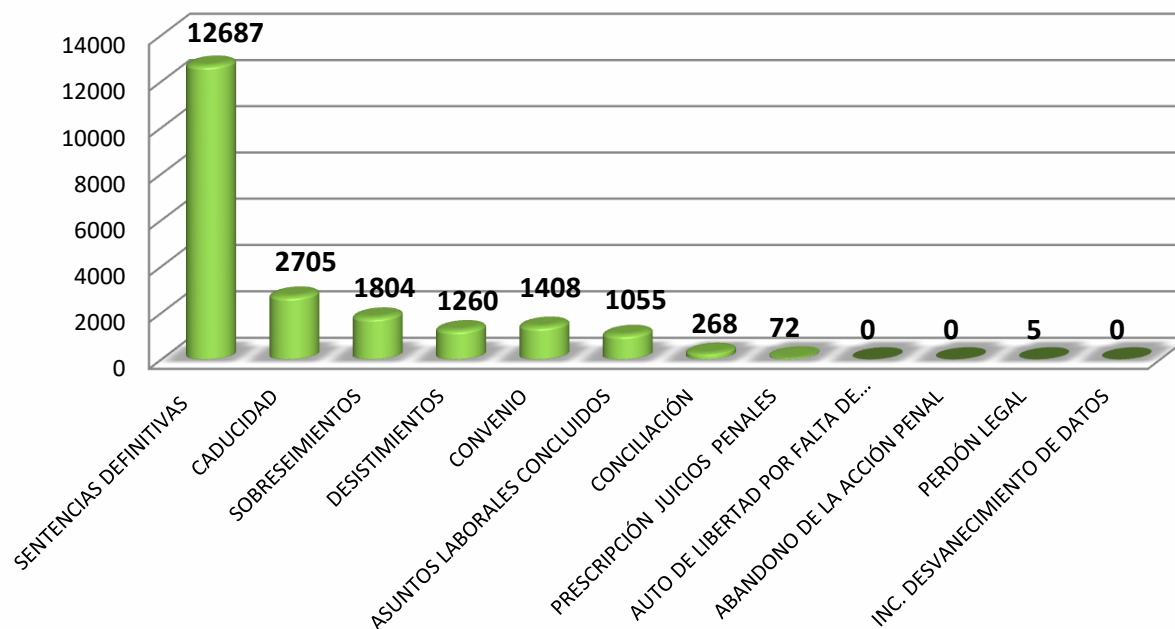
Fuente: Dirección de Estadística del PJDGO, con información de órganos jurisdiccionales de 1° instancia en materia civil, mercantil, familiar, penal y laboral.



PODER JUDICIAL
DEL ESTADO DE DURANGO

JUZGADOS DE PRIMERA INSTANCIA

TOTAL DE ASUNTOS CONCLUIDOS EN EL ESTADO (CIVIL, MERCANTIL, FAMILIAR, LABORAL Y PENAL) ENERO-DICIEMBRE 2025



TOTAL: 21,264

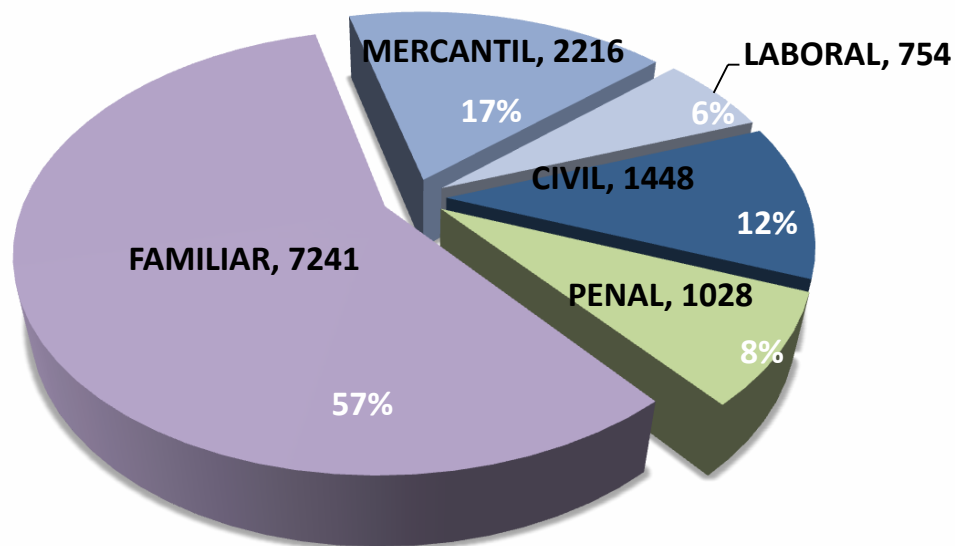
Fuente: Dirección de Estadística del PJDGO, con información de órganos jurisdiccionales de 1° instancia en materia civil, mercantil, familiar, laboral y penal.



PODER JUDICIAL
DEL ESTADO DE DURANGO

JUZGADOS DE PRIMERA INSTANCIA

TOTAL DE SENTENCIAS DEFINITIVAS DICTADAS EN LOS JUZGADOS DE PRIMERA INSTANCIA POR MATERIA EN EL ESTADO ENERO-DICIEMBRE 2025



COMPARATIVA DE SENTENCIAS
ENERO-DICIEMBRE 2024.- 13,264

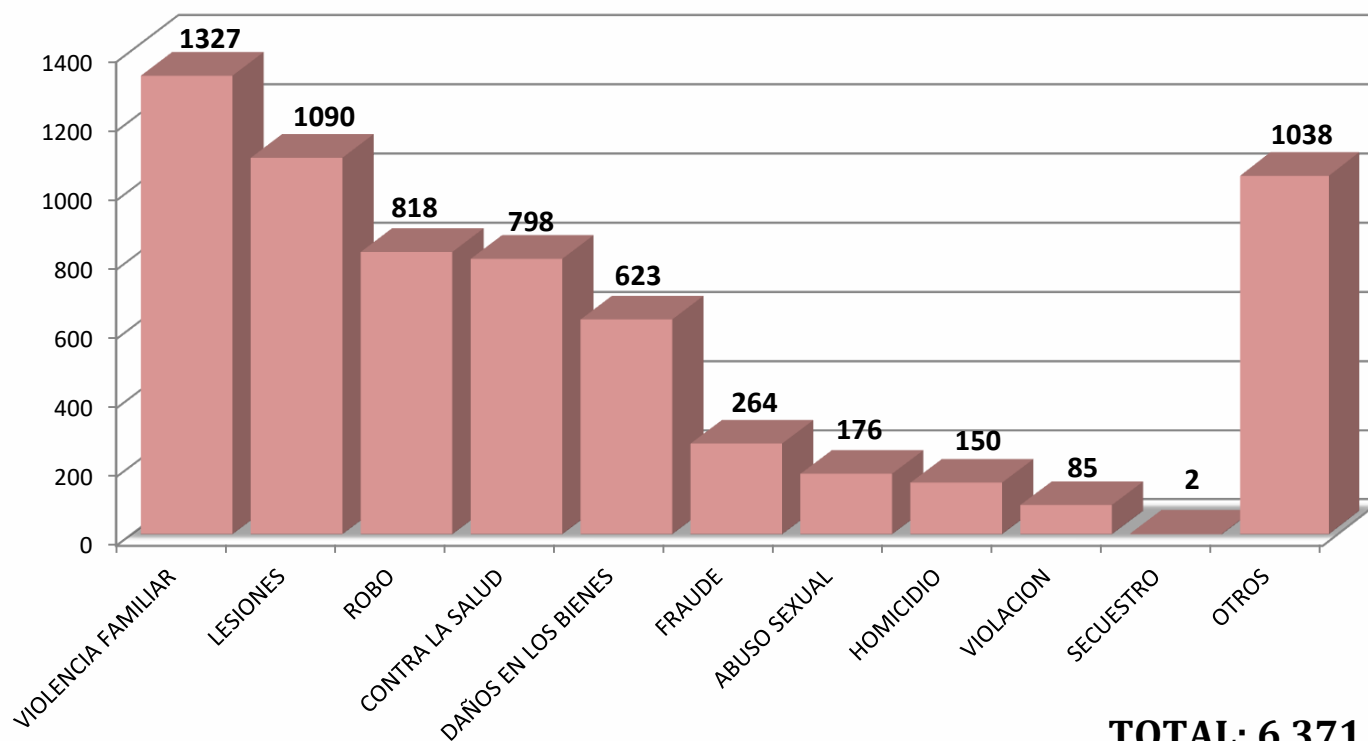
TOTAL: 12,687

Fuente: Dirección de Estadística del PJDGO, con información de órganos jurisdiccionales de 1° instancia en materia civil, mercantil, familiar, laboral y penal.

pjdgo.gob.mx

JUZGADOS DE PRIMERA INSTANCIA

DELITOS DE LA MATERIA PENAL CON MAYOR INCIDENCIA EN EL ESTADO ENERO-DICIEMBRE 2025



TOTAL: 6,371

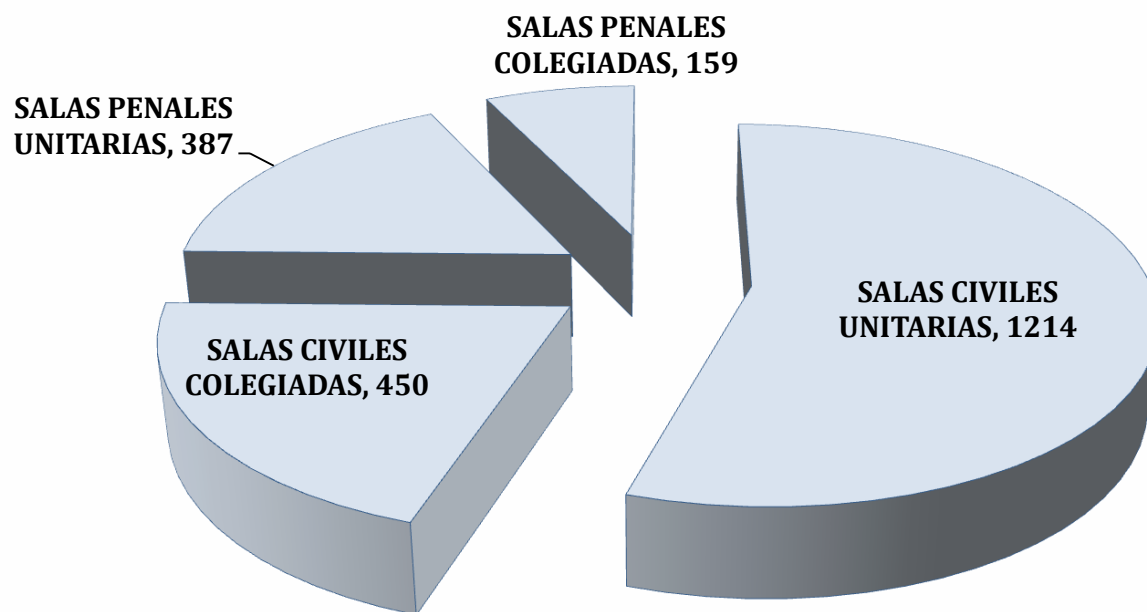
Fuente: Dirección de Estadística del PJDGO, con información de órganos jurisdiccionales de 1ª instancia en materia penal.



PODER JUDICIAL
DEL ESTADO DE DURANGO

SALAS DEL TRIBUNAL SUPERIOR DE JUSTICIA

TOCAS INGRESADAS (APELACIONES) EN LAS SECRETARÍAS DE ACUERDOS DE LAS SALAS
UNITARIAS, COLEGIADAS Y MIXTAS DEL ESTADO
ENERO-DICIEMBRE 2025



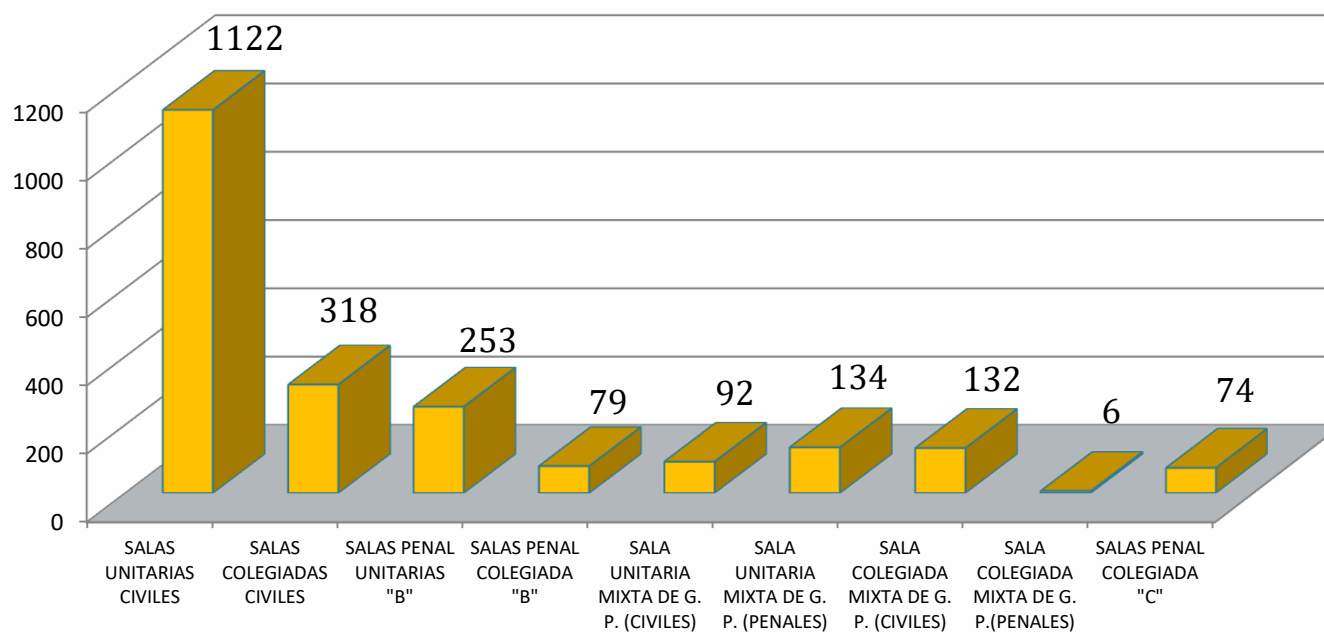
TOTAL: 2,210

Fuente: Dirección de Estadística del PJDGO, con información de órganos jurisdiccionales de 2° instancia en materia civil, mercantil, familiar, laboral y penal.

pjdgo.gob.mx

SALAS DEL TRIBUNAL SUPERIOR DE JUSTICIA

TOCAS INGRESADAS POR SECRETARÍA DE ACUERDOS DE LAS SALAS UNITARIAS, COLEGIADAS Y MIXTAS DEL ESTADO ENERO-DICIEMBRE 2025



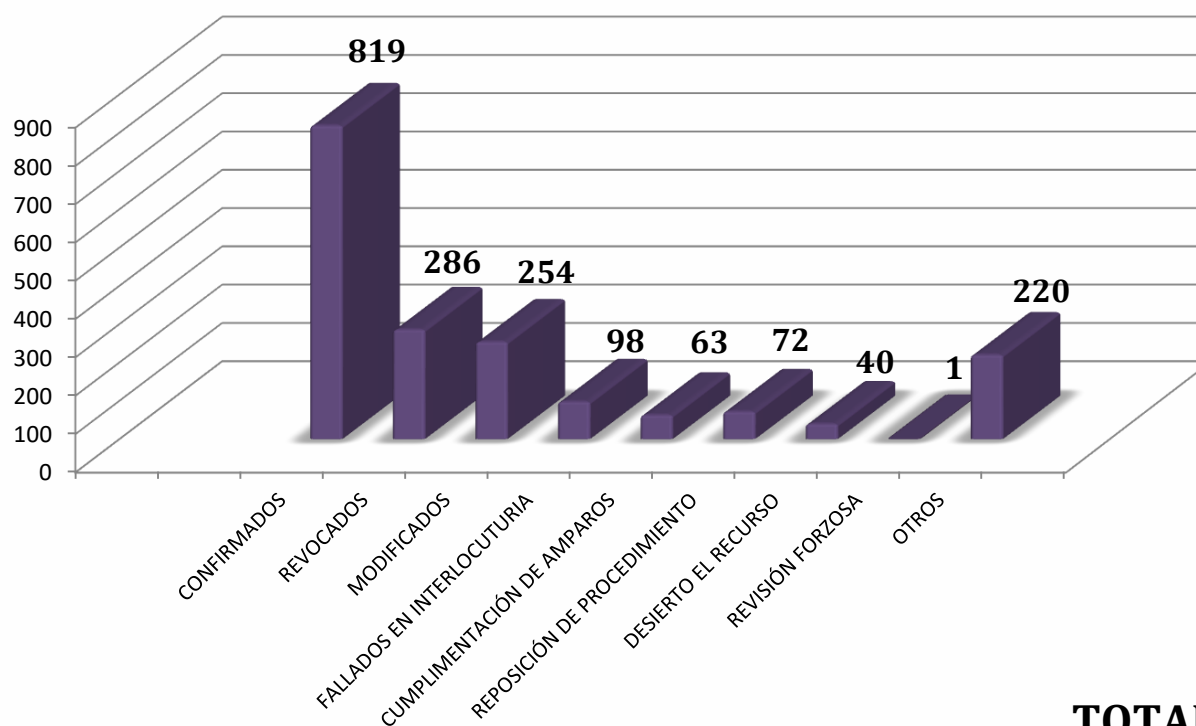
Fuente: Dirección de Estadística del PJDGO, con información de órganos jurisdiccionales de 2° instancia en materia civil, mercantil, familiar, laboral y penal.

TOTAL: 2,210

pjdgo.gob.mx

SALAS DEL TRIBUNAL SUPERIOR DE JUSTICIA

TOCAS RESUELTOS EN LAS SALAS UNITARIAS, COLEGIADAS Y MIXTAS DEL ESTADO ENERO-DICIEMBRE 2025

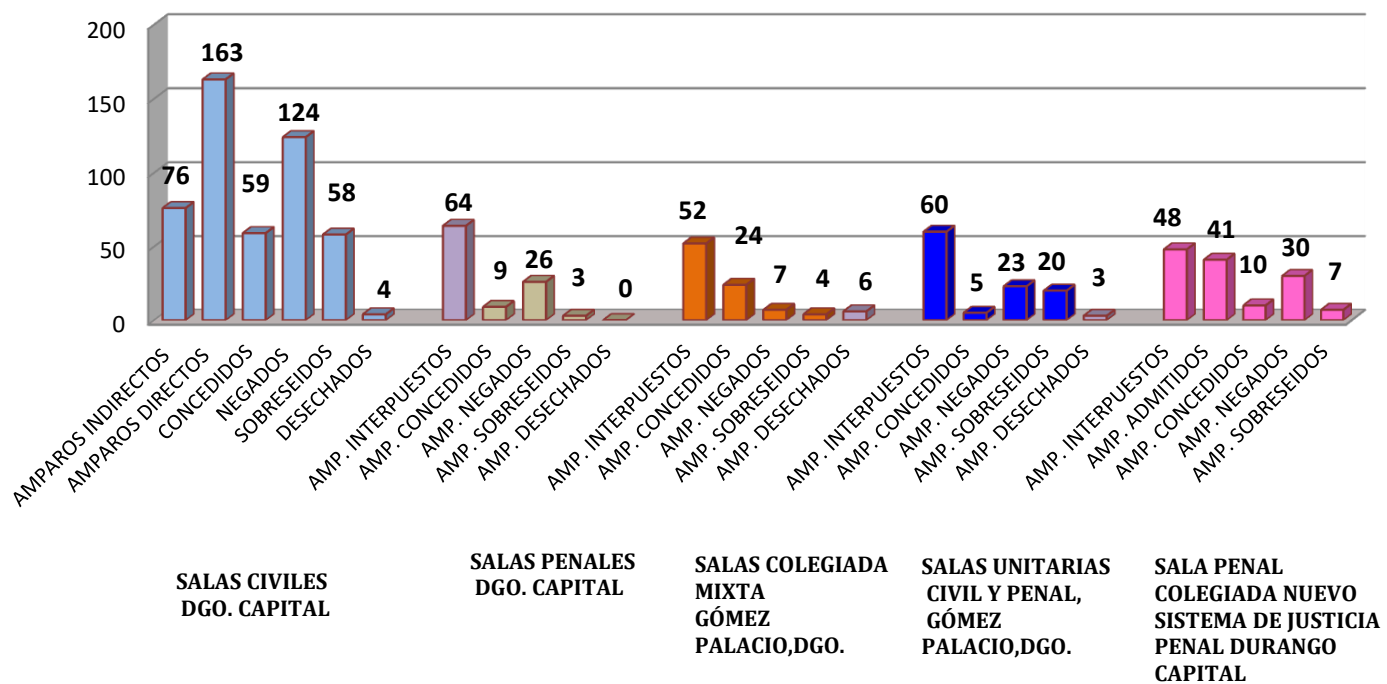


TOTAL: 1,853

Fuente: Dirección de Estadística del PJDGO, con información de órganos jurisdiccionales de 2° instancia en materia civil, mercantil, familiar, laboral y penal.

SALAS DEL TRIBUNAL SUPERIOR DE JUSTICIA

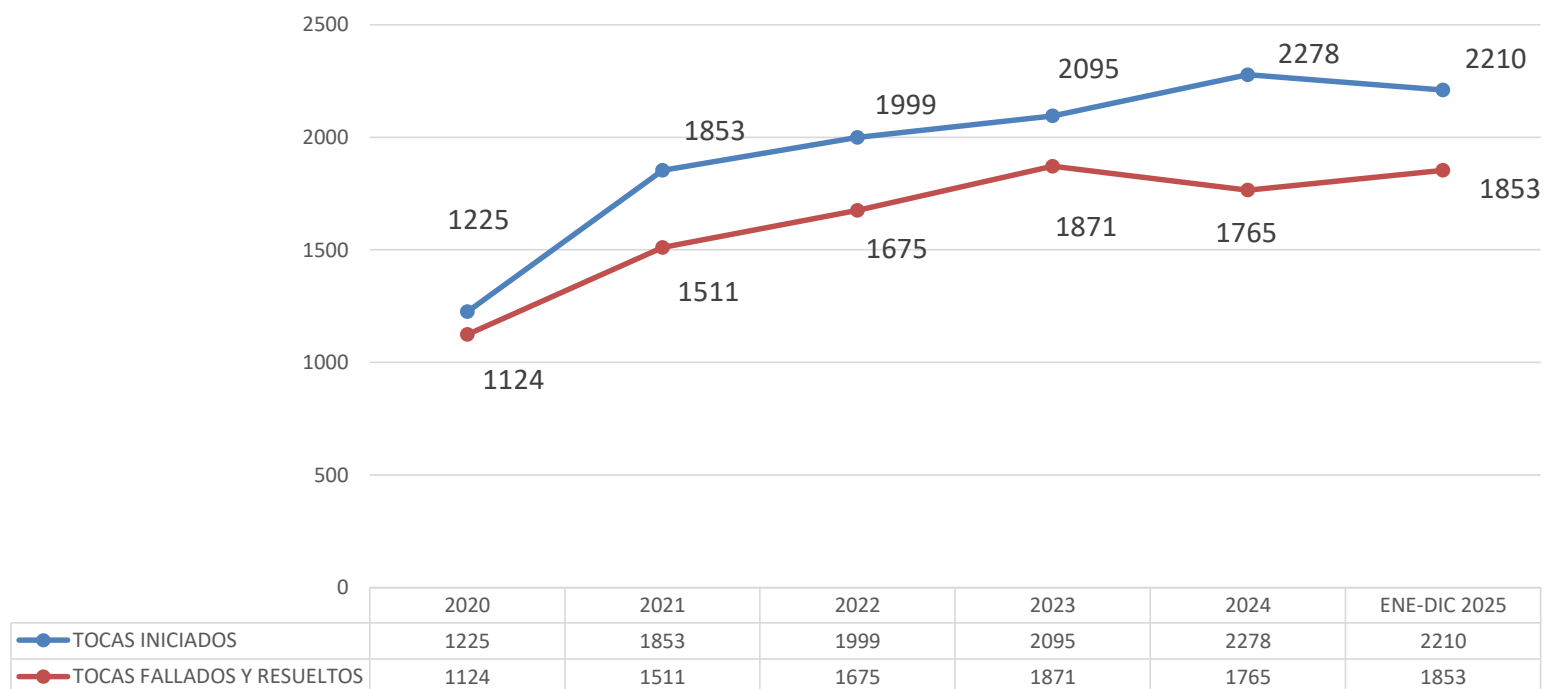
JUICIOS DE AMPARO PROMOVIDOS EN CONTRA DE LAS SALAS CIVILES Y PENALES ENERO-DICIEMBRE 2025



Fuente: Dirección de Estadística del PJDGO, con información de órganos jurisdiccionales de 2° instancia.

SALAS DEL TRIBUNAL SUPERIOR DE JUSTICIA

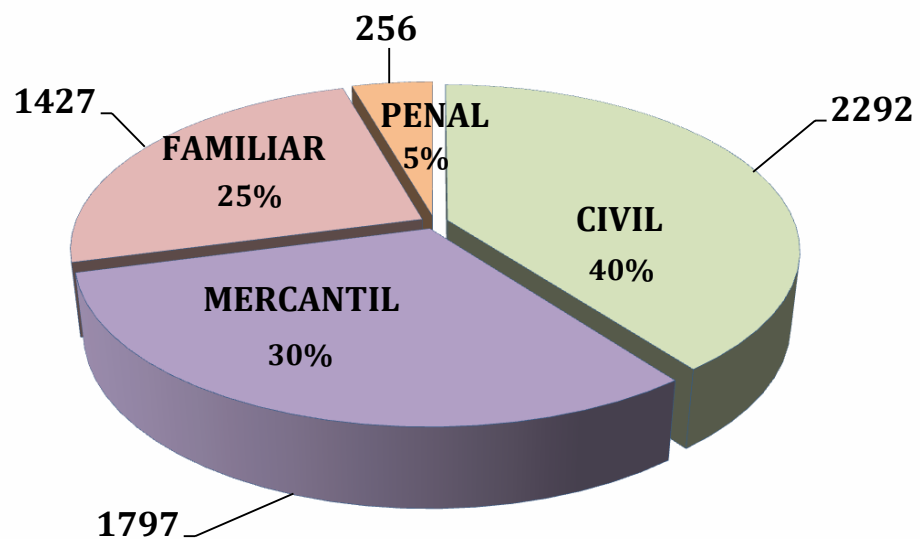
COMPORTAMIENTO HISTÓRICO DE TOCAS INICIADOS Y FALLADOS EN EL ESTADO DESDE EL AÑO 2020 AL MES DE DICIEMBRE DE 2025



Fuente: Dirección de Estadística del PJDGO, con información de órganos jurisdiccionales de 2° instancia en materia civil, mercantil, familiar, laboral y penal.

CENTRO ESTATAL DE JUSTICIA ALTERNATIVA

ASUNTOS RADICADOS POR MATERIA ENERO-DICIEMBRE 2025

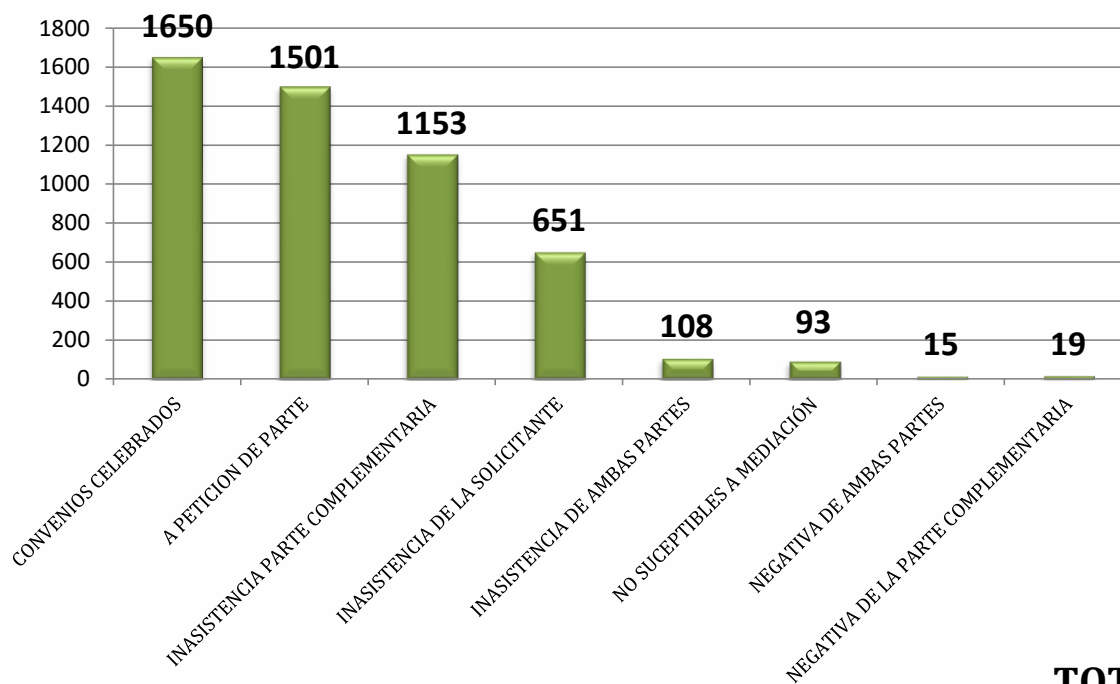


TOTAL: 5,772

Fuente: Dirección de Estadística del PJDGO, con información del Centro Estatal de Justicia Alternativa del Estado de Durango.

CENTRO ESTATAL DE JUSTICIA ALTERNATIVA

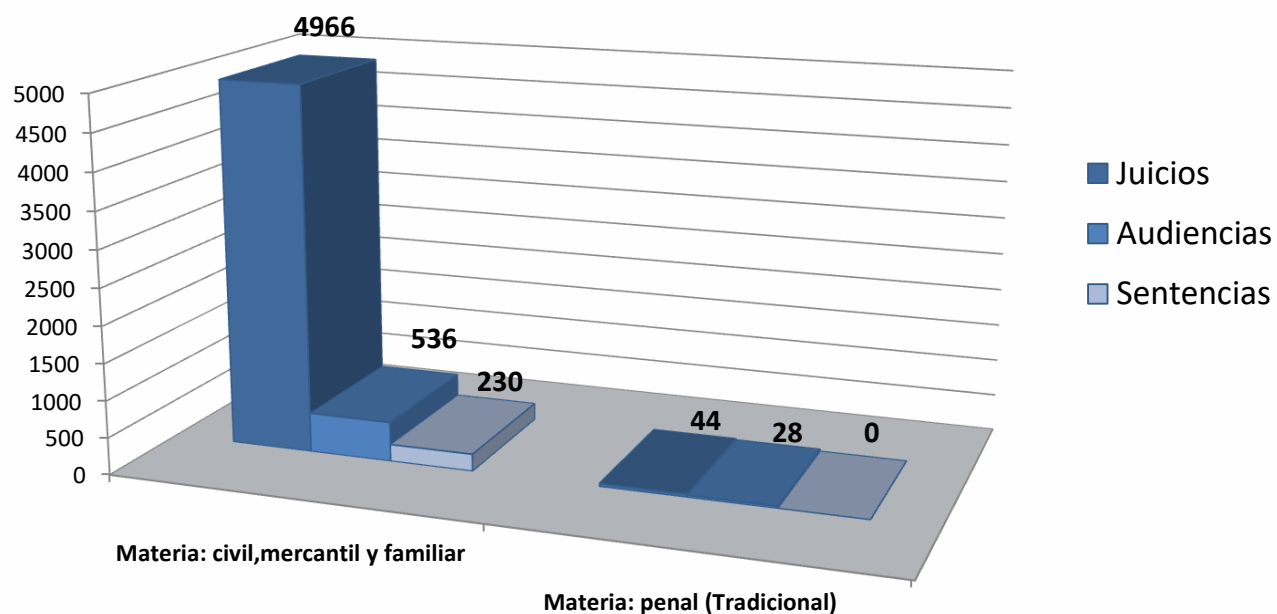
ASUNTOS CONCLUIDOS ENERO-DICIEMBRE 2025



TOTAL: 5,190

Fuente: Dirección de Estadística del PJDGO, con información del Centro Estatal de Justicia Alternativa del Estado de Durango.

DEFENSORÍA LEGAL EN JUICIOS, AUDIENCIAS Y SENTENCIAS DEL ORDEN FAMILIAR, CIVIL Y PENAL TRADICIONAL EN EL ESTADO ENERO-DICIEMBRE 2025



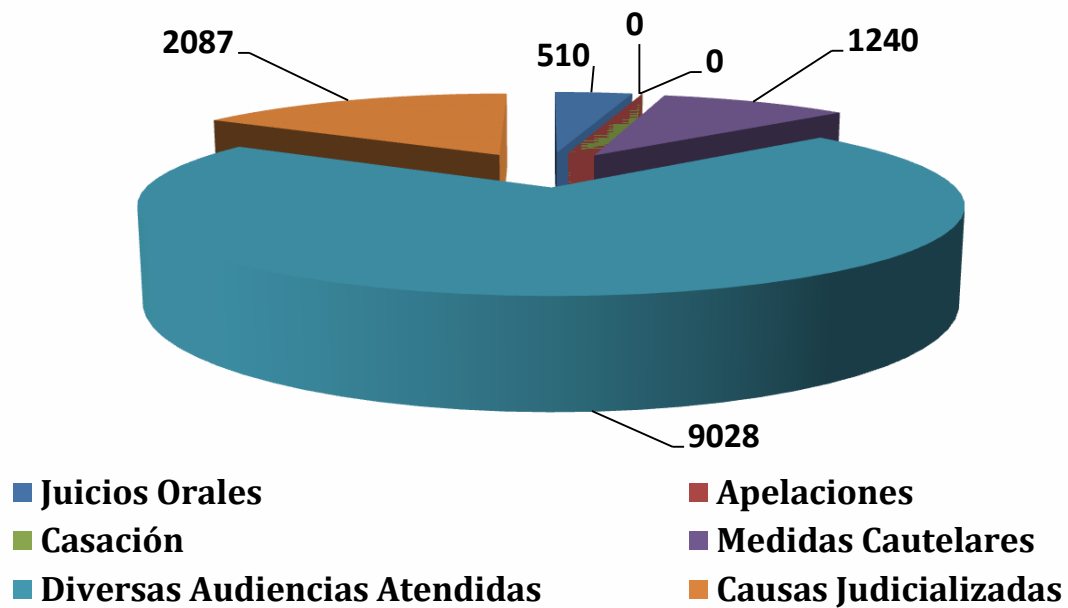
Fuente: Dirección de Estadística del PJDGO, con información del Instituto de Defensoría Pública del Estado de Durango.



PODER JUDICIAL
DEL ESTADO DE DURANGO

INSTITUTO DE LA DEFENSORÍA PÚBLICA

DEFENSORÍA LEGAL DERIVADA DEL SISTEMA DE JUSTICIA PENAL ACUSATORIO Y ORAL EN LA CAPITAL DEL ESTADO Y GÓMEZ PALACIO ENERO-DICIEMBRE 2025

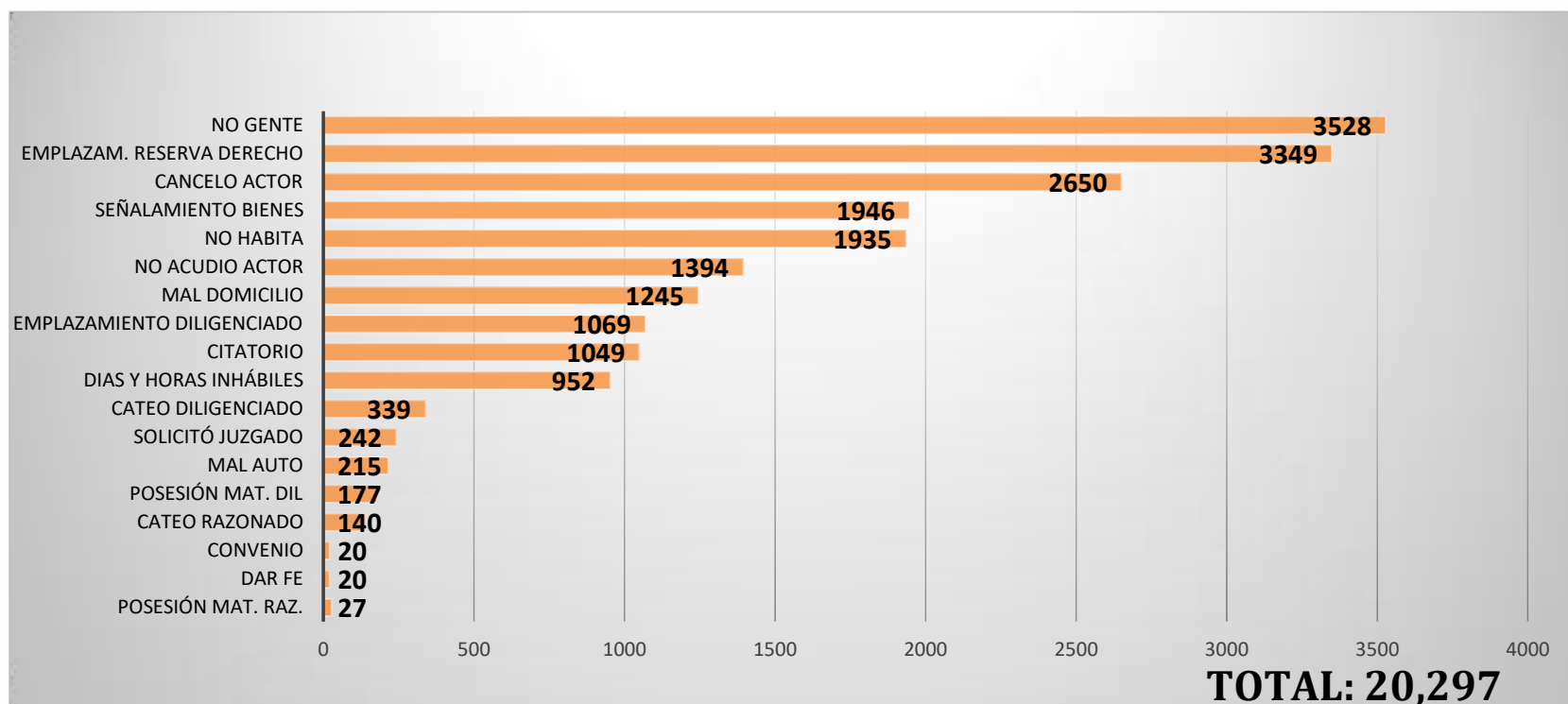


Fuente: Dirección de Estadística del PJDGO, con información del Instituto de Defensoría Pública del Estado de Durango.

pjdgo.gob.mx

DEPARTAMENTO DE ACTUARÍA DE EJECUCIÓN

DILIGENCIAS PRACTICADAS POR LOS ACTUARIOS EJECUTORES EN LA CAPITAL DEL ESTADO Y GÓMEZ PALACIO, DGO. ENERO-DICIEMBRE 2025

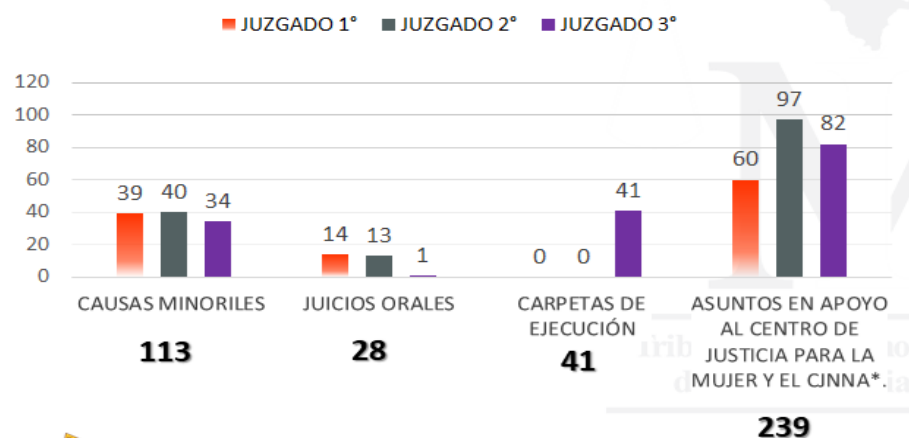


Fuente: Dirección de Estadística del PJDGO, con información del departamento de actuaría de ejecución del Estado de Durango.

TRIBUNAL DE MENORES INFRACTORES

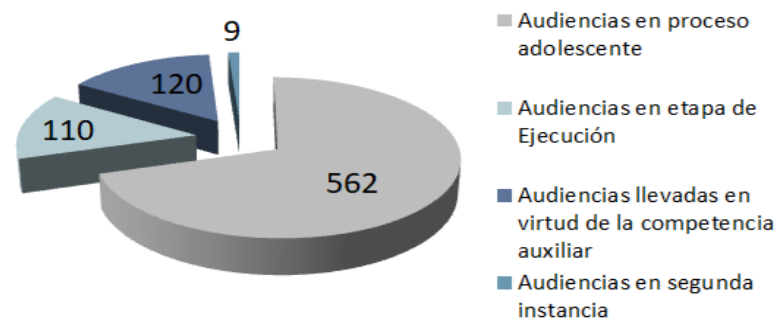
ESTADÍSTICAS RELEVANTES DE LOS JUZGADOS PARA MENORES INFRACTORES ENERO-DICIEMBRE 2025

EXPEDIENTES INGRESADOS EN PRIMERA INSTANCIA: 449



28 Expedientes de Protección Integral

Audiencias celebradas por el Tribunal: 801



Fuente: Dirección de Estadística del PJDGO, con información del Tribunal de Menores Infractores del Estado de Durango.

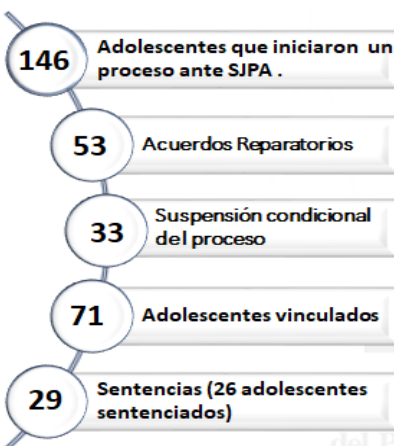


PODER JUDICIAL
DEL ESTADO DE DURANGO

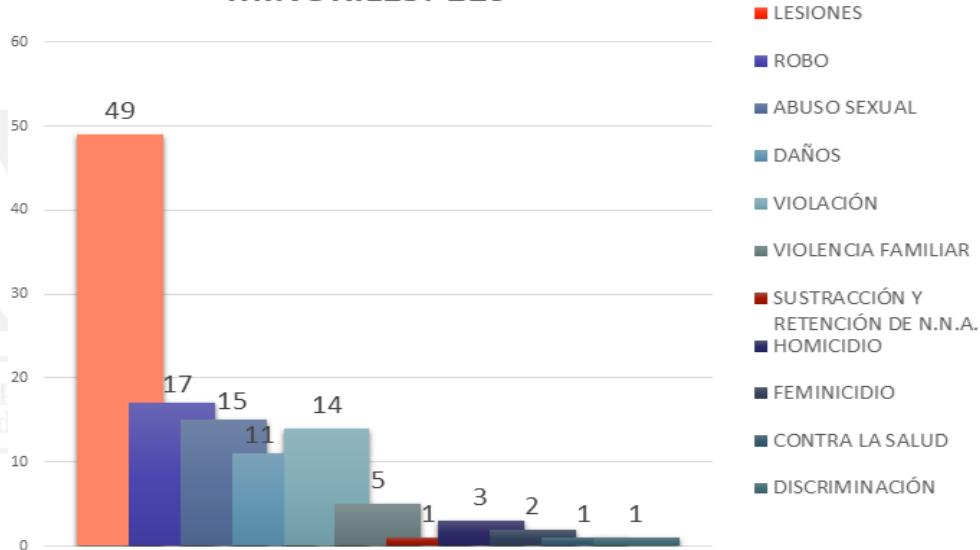
TRIBUNAL DE MENORES INFRACTORES

ESTADÍSTICAS RELEVANTES DE LOS JUZGADOS PARA MENORES INFRACTORES ENERO-DICIEMBRE 2025

146 adolescentes iniciaron proceso en este periodo. Se firmaron 53 Acuerdos Reparatorios, y 33 Suspensiones Condicionales del Proceso; se vinculó a proceso a 71 adolescentes, destacando que el 81.6% de los vinculados están continuando su proceso en libertad.

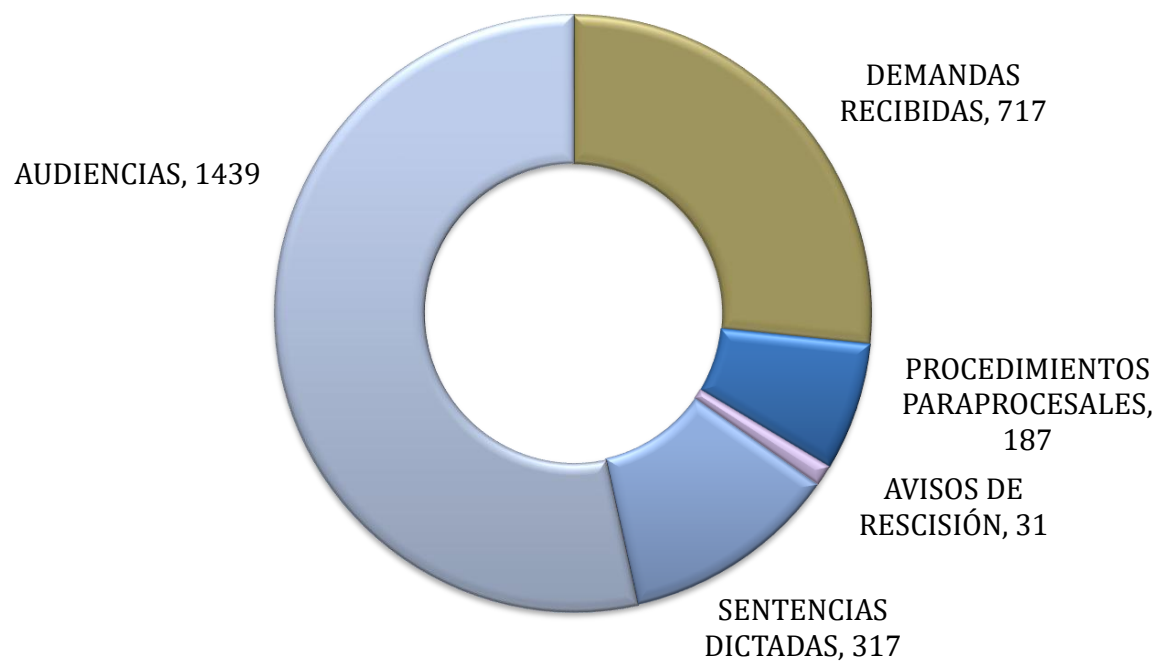


DELITOS REGISTRADOS EN LAS CAUSAS MINORILES: 119



Fuente: Dirección de Estadística del PJDGO, con información del Tribunal de Menores Infractores del Estado de Durango.

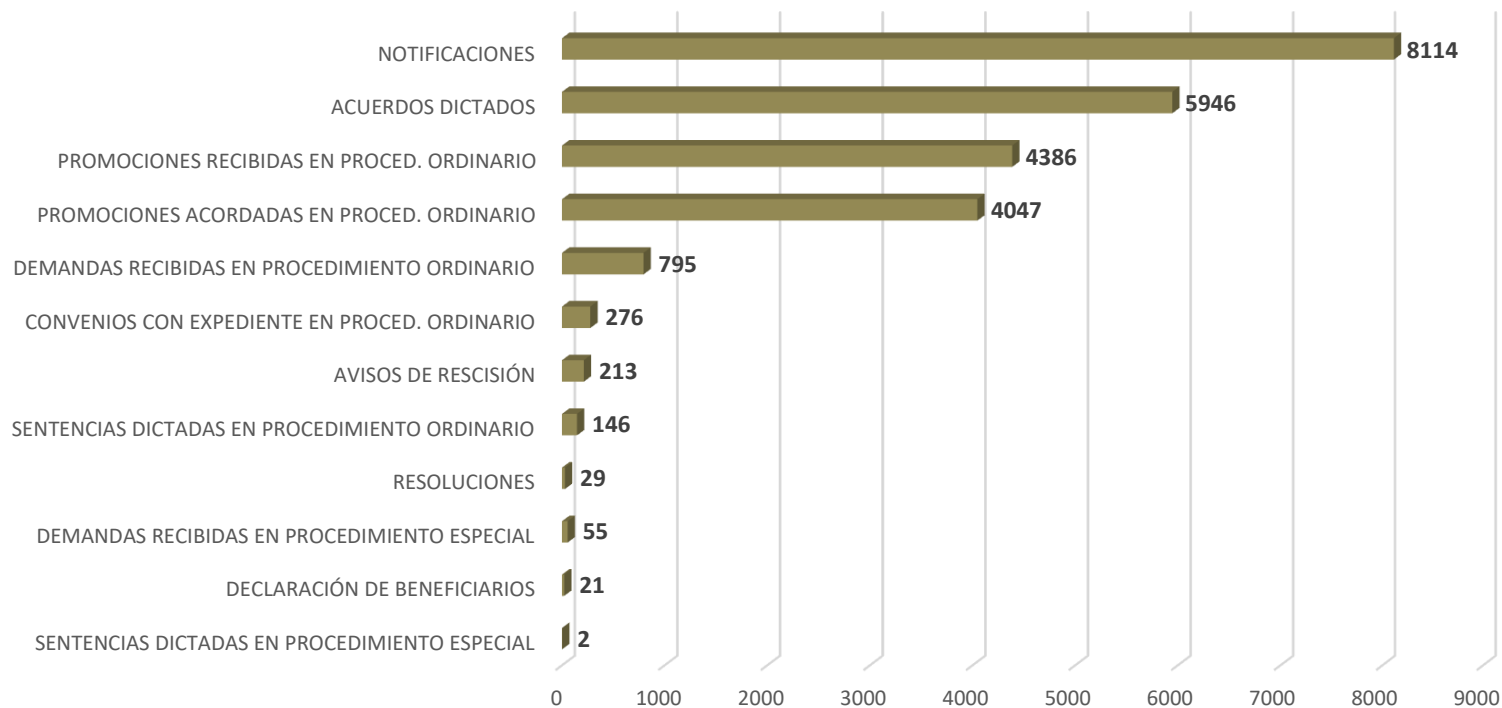
TRIBUNAL LABORAL BUROCRÁTICO
ESTADÍSTICAS MÁS RELEVANTES
ENERO-DICIEMBRE 2025



Fuente: Dirección de Estadística del PJDGO, con información del Tribunal Laboral Burocrático del Estado de Durango.

TRIBUNAL DE JUSTICIA LABORAL

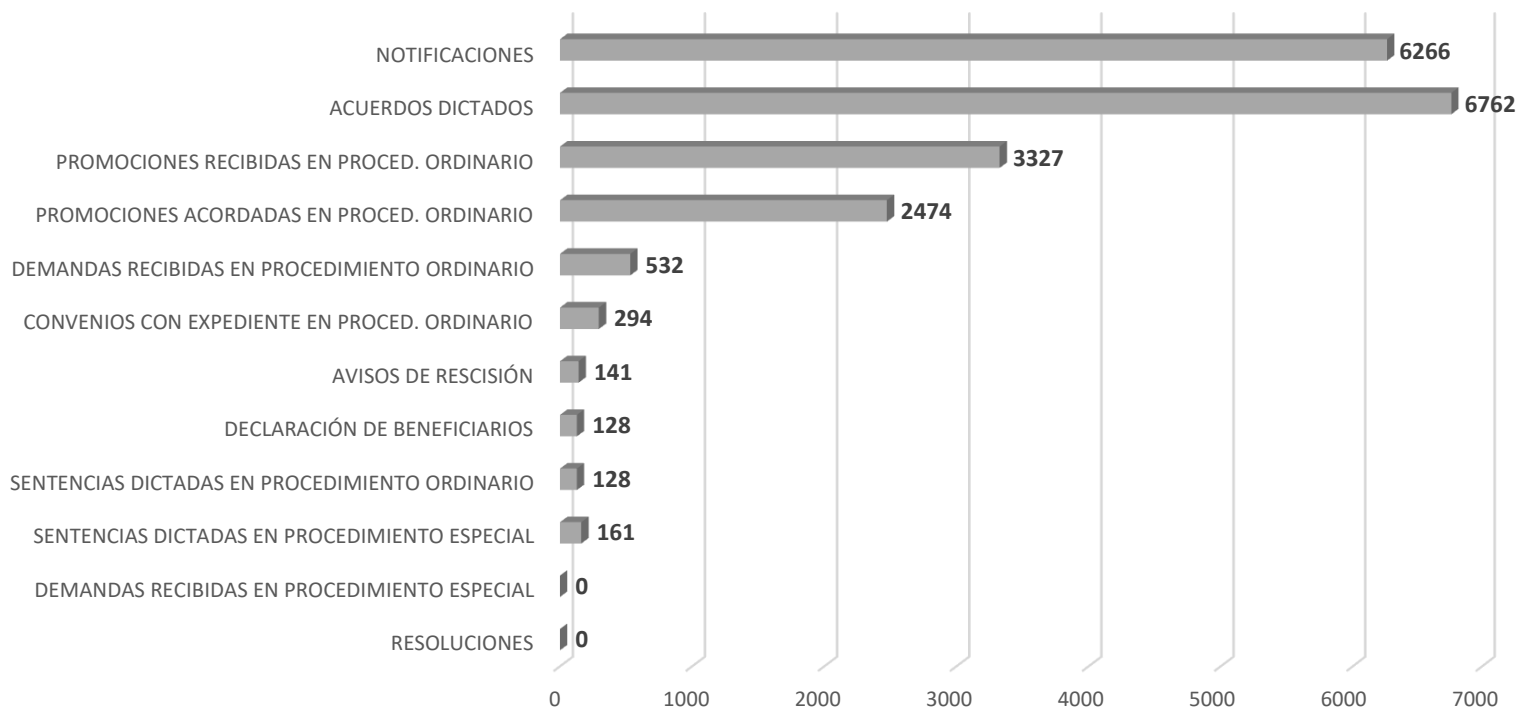
ESTADÍSTICAS RELEVANTES DEL JUZGADO DE JUSTICIA LABORAL CON SEDE EN DURANGO CAPITAL ENERO-DICIEMBRE 2025



Fuente: Dirección de Estadística del PJDGO, con información del Juzgado de Justicia Laboral con sede en Dgo capital.

TRIBUNAL DE JUSTICIA LABORAL

ESTADÍSTICAS RELEVANTES DEL JUZGADO DE JUSTICIA LABORAL CON SEDE EN GÓMEZ PALACIO, DGO. ENERO-DICIEMBRE 2025

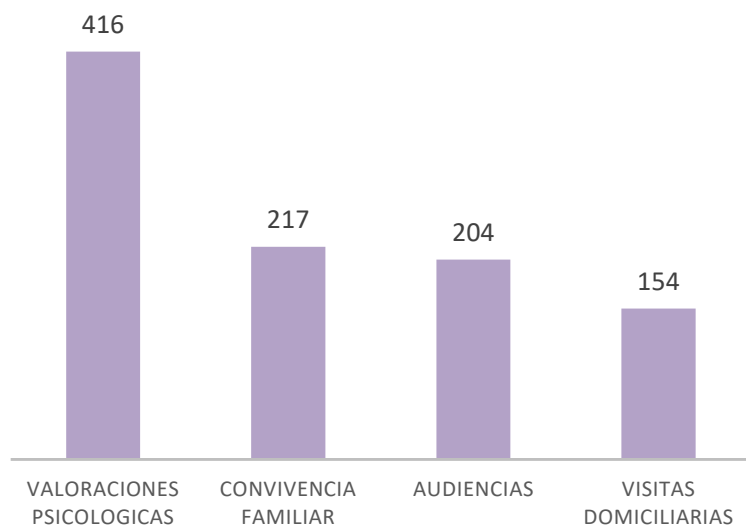


Fuente: Dirección de Estadística del PJDGO, con información del Juzgado de Justicia Laboral con sede en Gómez Palacio, Dgo. .

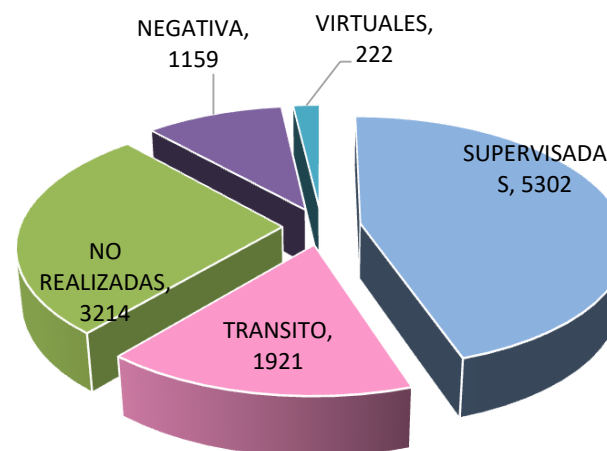
CENTRO DE CONVIVENCIA FAMILIAR

ESTADÍSTICAS DEL CENTRO DE CONVIVENCIA FAMILIAR ENERO-DICIEMBRE 2025

ORDENAMIENTOS JUDICIALES RECIBIDOS



INFORME DE CONVIVENCIAS



Fuente: Dirección de Estadística del PJDGO, con información del Centro de Convivencia Familiar con sede en Durango capital.

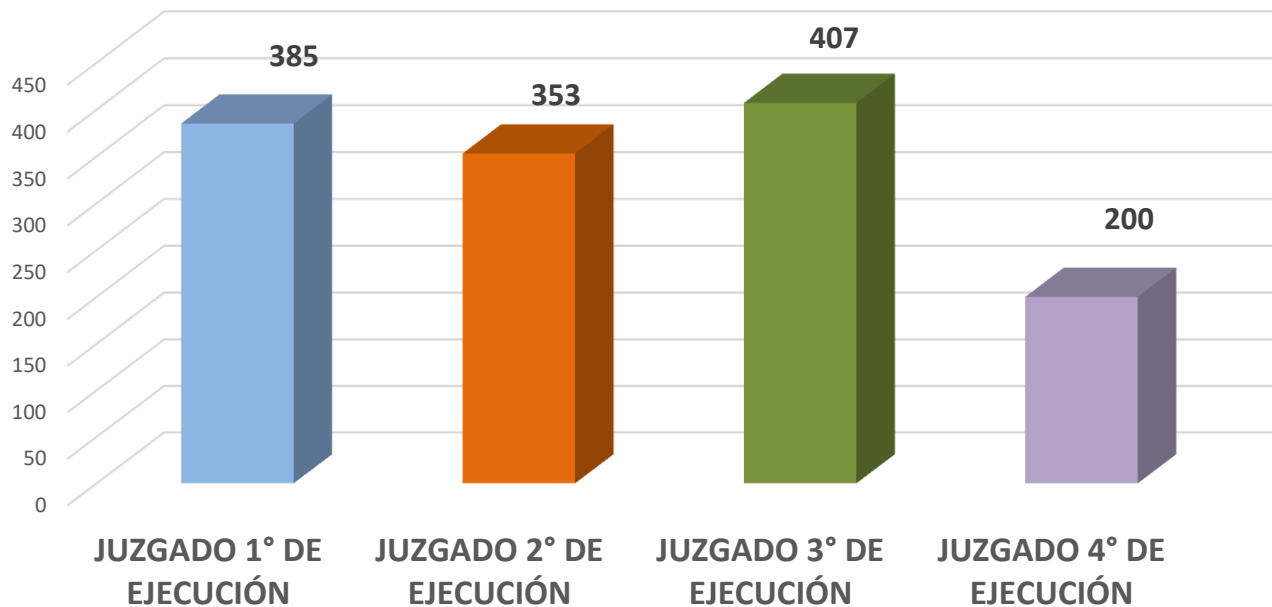


PODER JUDICIAL
DEL ESTADO DE DURANGO

JUZGADOS DE EJECUCIÓN DE SENTENCIAS Y MEDIDAS DE SEGURIDAD

ESTADÍSTICAS DE LOS JUZGADOS DE EJECUCIÓN DE SENTENCIAS Y MEDIDAS DE SEGURIDAD ENERO-DICIEMBRE 2025

CARPETAS DE EJECUCIÓN INICIADAS



Fuente: Dirección de Estadística del PJDGO, con información de los juzgados de ejecución de sentencias y medidas de seguridad.

PODER JUDICIAL DEL ESTADO DE DURANGO
ESTADÍSTICAS DE PRIMERA Y SEGUNDA INSTANCIA

PERIODO: ENERO-DICIEMBRE 2025

	PRIMERA INSTANCIA							SEGUNDA INSTANCIA					
MES	JUICIOS INICIADOS					TOTAL JUICIOS	ACUERDOS	TOCAS INCIADOS					TOTAL TOCAS
	CIVIL	MERCANTIL	FAMILIAR	PENAL	LABORAL			CIVIL	MERCANTIL	FAMILIAR	PENAL	LABORAL	
ENERO	387	908	1470	401	271	3437	25317	61	1	55	32	1	150
FEBRERO	366	870	1457	440	195	3328	24233	65	4	53	21	1	144
MARZO	373	1032	1597	434	238	3674	25528	55	1	69	65	0	190
ABRIL	338	679	1238	435	237	2927	20109	71	4	78	40	2	195
MAYO	331	849	1460	412	246	3298	24067	57	1	56	39	0	153
JUNIO	398	991	1504	414	223	3530	25790	70	8	65	39	1	183
JULIO	210	494	772	352	117	1945	13687	47	2	40	22	0	111
AGOSTO	405	1178	1682	421	242	3928	24654	0	0	0	10	0	10
SEPTIEMBRE	592	1091	1321	527	212	3743	25098	162	4	124	131	0	421
OCTUBRE	698	1131	1382	628	355	4194	27847	118	6	150	88	1	363
NOVIEMBRE	559	788	1158	470	308	3283	23815	68	3	83	48	0	202
DICIEMBRE	312	450	580	424	183	1949	12203	39	1	36	11	1	88
TOTAL	4969	10461	15621	5358	2827	39236	272348	813	35	809	546	7	2210

AÑO 2025	CAUSAS PENALES			
	DGO CAPITAL	GOMEZ P.	MIXTOS	TOTAL
ENERO	288	104	9	401
FEBRERO	303	113	24	440
MARZO	307	110	17	434
ABRIL	298	124	13	435
MAYO	274	121	17	412
JUNIO	283	108	23	414
JULIO	237	108	7	352
AGOSTO	286	120	15	421
SEPTIEMBRE	376	110	41	527
OCTUBRE	458	128	42	628
NOVIEMBRE	333	116	21	470
DICIEMBRE	300	108	16	424
TOTAL	3743	1370	245	5358

**MONTO DE LAS PRESTACIONES RECLAMADAS
EN LOS JUICIOS EJECUTIVOS MERCANTILES**

JURISDICCIÓN	MONTO TOTAL	PORCENTAJE
DURANGO CAPITAL	1,035,118,009.36	72%
GÓMEZ PALACIO	206,833,242.77	14%
CD. LERDO	66,154,627.74	5%
MIXTOS	121,101,493.33	8%
TOTAL	1,429,207,373.20	100%

PODER JUDICIAL DEL ESTADO DE DURANGO
JUICIOS INICIADOS
 JUZGADOS DE DURANGO CAPITAL

DURANGO	ENE.	FEB.	MAR.	ABR.	MAY.	JUN.	JUL.	AGOSTO	SEP.	OCT.	NOV.	DIC	TOTAL
SEGUNDO CIVIL	61	50	60	50	45	42	35	77	56	129	106	22	733
TERCERO CIVIL	63	52	53	64	51	55	27	78	79	100	95	54	771
CUARTO CIVIL	65	49	59	54	49	53	51	59	100	121	103	67	830
PRIMERO AUX.	87	133	151	81	108	133	40	189	111	122	93	40	1288
a) civil	2	5	2	0	4	4	2	7	1	2	4	0	33
b) mercantil	85	128	149	81	104	129	38	182	110	120	89	40	1255
SEGUNDO AUX.	80	140	137	81	111	123	36	172	113	125	94	60	1272
a) civil	5	7	5	6	12	9	4	7	5	10	5	6	81
b) mercantil	75	133	132	75	99	114	32	165	108	115	89	54	1191
PRIMERO MERCANTIL	122	104	123	75	84	138	43	131	139	122	73	48	1202
SEGUNDO MERCANTIL	119	106	129	105	95	135	67	139	145	128	80	62	1310
TERCERO MERCANTIL	121	104	114	58	101	119	68	135	140	133	103	46	1242
JUZGADO ORAL MERCANTIL	20	32	35	30	39	26	21	30	37	46	53	27	396
PRIMERO FAMILIAR	119	108	135	122	124	129	67	128	108	90	94	36	1260
SEGUNDO FAMILIAR	125	118	138	86	106	137	83	107	117	114	101	51	1283
TERCERO FAMILIAR	112	119	144	112	129	151	71	143	80	91	97	60	1309
CUARTO FAMILIAR	128	121	121	123	132	127	52	150	112	110	77	68	1321
QUINTO FAMILIAR	117	115	129	110	128	132	69	137	109	103	106	53	1308
CENTRO DE JUSTICIA PARA LA MUJER	87	119	120	109	126	121	92	120	126	146	118	65	1349
a) familiar (primer juzgado)	2	21	26	15	28	23	11	16	24	30	15	6	217
b) penal (primer juzgado)	41	38	32	36	34	36	25	32	35	38	35	30	412
a) familiar (segundo juzgado)	4	22	29	22	31	26	28	43	32	40	32	0	309
b) penal (segundo juzgado)	40	38	33	36	33	36	28	29	35	38	36	29	411
CENTRO DE JUSTICIA PARA LOS NIÑOS (AS) Y ADOLESCENTES	35	44	40	57	55	60	31	53	68	47	50	35	575
a) familiar (primer Juzgado)	9	7	7	12	14	14	4	16	14	14	12	4	127
b) penal (primer Juzgado)	11	13	13	17	15	14	7	11	15	8	12	18	154
a) familiar (segundo juzgado)	8	7	6	12	12	17	13	15	25	16	18	5	154
b) penal (segundo Juzgado)	7	17	14	16	14	15	7	11	14	9	8	8	140
CUARTO PENAL	0	0	0	0	0	0	0	0	0	0	0	0	0
TRIBUNAL DE CONTROL Y ENJ.	189	197	215	193	178	182	170	203	277	365	242	215	2626
TRIBUNAL DE JUSTICIA LABORAL	111	70	85	94	133	115	54	117	63	98	93	58	1091
TRIBUNAL LABORAL BUROCRATICO	81	62	62	78	53	46	26	54	77	171	156	69	935

PODER JUDICIAL DEL ESTADO DE DURANGO
JUICIOS INICIADOS
 JUZGADOS DE GOMEZ PALACIO Y LERDO, DGO.

GOMEZ PALACIO	ENE.	FEB.	MAR.	ABR.	MAY.	JUN.	JUL.	AGOSTO	SEP.	OCT.	NOV.	DIC	TOTAL
PRIMERO CIVIL	125	79	144	106	118	150	54	144	134	105	69	82	1310
a) civil	44	45	56	32	44	63	20	41	48	46	40	23	502
b) mercantil	81	34	88	74	74	87	34	103	86	59	29	59	808
SEGUNDO CIVIL	128	118	105	104	51	118	97	121	152	141	146	75	1356
a) civil	59	72	37	43	14	73	24	30	58	57	70	47	584
b) mercantil	69	46	68	61	37	45	73	91	94	84	76	28	772
AUXILIAR Y TERCERO FAMILIAR	160	136	181	150	200	166	73	200	144	167	165	79	1821
a) civil	0	0	0	0	0	0	0	0	0	0	0	0	0
b) mercantil	44	30	65	60	97	64	21	69	64	63	88	28	693
c) familiar	116	106	116	90	103	102	52	131	80	104	77	51	1128
PRIMERO FAMILIAR	137	112	155	106	119	113	39	159	92	117	94	43	1286
SEGUNDO FAMILIAR	124	134	127	122	115	129	69	163	121	125	98	45	1372
SEGUNDO PENAL	0	0	0	0	0	0	0	0	0	0	0	0	0
CENTRO DE JUSTICIA PARA NIÑOS (AS) Y ADOLESCENTES	36	36	36	34	38	31	18	39	31	41	37	26	403
a) familiar	0	0	0	0	0	0	0	0	0	0	0	0	0
b) penal	36	36	36	34	38	31	18	39	31	41	37	26	403
JUZGADO DEL CENTRO DE JUSTICIA PARA LA MUJER	41	39	46	40	36	46	23	47	44	41	29	34	466
a) familiar	0	0	0	0	0	0	0	0	0	0	0	0	0
b) penal	41	39	46	40	36	46	23	47	44	41	29	34	466
TRIBUNAL DE CONTROL Y ENJ.	27	38	28	50	47	31	67	34	35	46	50	48	501
TRIBUNAL DE JUSTICIA LABORAL	79	63	91	65	60	62	37	71	72	86	59	56	801
LERDO													
PRIMERO MIXTO	102	97	85	66	96	83	59	88	99	105	79	48	1007
a) civil	6	8	8	10	21	12	5	8	33	40	18	12	181
b) mercantil	33	19	24	11	16	20	21	24	19	14	14	12	227
c) familiar	63	70	53	45	59	51	33	56	47	51	47	24	599
SEGUNDO MIXTO	128	102	91	63	91	106	59	107	118	127	108	55	1155
a) civil	14	10	14	13	15	20	12	15	21	19	10	4	167
b) mercantil	34	29	17	8	20	14	19	26	27	33	22	15	264
c) familiar	80	63	60	42	56	72	28	66	70	75	76	36	724

PODER JUDICIAL DEL ESTADO DE DURANGO
JUICIOS INICIADOS JUZGADOS MIXTOS

JUZGADOS MIXTOS	ENE.	FEB.	MAR.	ABR.	MAY.	JUN.	JUL.	AGOSTO	SEP.	OCT.	NOV.	DIC	TOTAL
CANATLAN	92	102	126	41	93	85	28	94	73	184	79	51	1048
a) civil	17	14	12	11	18	7	3	23	16	11	10	17	159
b) mercantil	25	34	45	2	18	35	11	22	17	120	28	4	361
c) familiar	50	52	65	26	55	41	13	48	32	44	40	27	493
d) penal tradicional	0	0	0	0	0	0	0	0	0	0	0	0	0
e) penal nuevo sistema	0	2	4	2	2	2	1	1	8	9	1	3	35
VICTORIA	82	101	62	44	87	70	31	70	96	93	61	40	837
a) civil	4	6	5	5	7	9	4	7	30	26	14	6	123
b) mercantil	25	24	20	20	31	21	10	32	30	36	22	2	273
c) familiar	52	64	35	17	47	38	16	27	31	29	23	27	406
d) penal tradicional	0	0	0	0	0	0	0	0	0	0	0	0	0
e) penal nuevo sistema	1	7	2	2	2	2	1	4	5	2	2	5	35
CUENCAME	55	26	49	34	32	28	35	36	39	21	25	9	389
a) civil	10	5	7	6	6	5	5	4	7	5	5	1	66
b) mercantil	1	2	1	0	4	2	4	1	1	1	2	0	19
c) familiar	43	16	40	28	22	18	26	25	26	10	18	6	278
d) penal tradicional	0	0	0	0	0	0	0	0	0	0	0	0	0
e) penal nuevo sistema	1	3	1	0	0	3	0	6	5	5	0	2	26
NOMBRE DE DIOS	111	95	89	61	99	90	66	118	155	214	79	40	1217
a) civil	14	19	15	17	18	17	14	15	75	64	28	14	310
b) mercantil	29	16	14	4	13	11	4	8	22	28	4	16	169
c) familiar	66	58	56	38	61	56	44	92	51	110	42	9	683
d) penal tradicional	0	0	0	0	0	0	0	0	0	0	0	0	0
e) penal nuevo sistema	2	2	4	2	7	6	4	3	7	12	5	1	55
NAZAS	8	10	13	10	8	10	9	21	8	24	15	5	141
a) civil	3	0	0	2	2	2	1	1	2	7	3	1	24
b) mercantil	0	0	0	0	1	0	0	1	0	1	1	0	4
c) familiar	5	10	12	7	4	5	8	18	6	14	8	4	101
d) penal tradicional	0	0	0	0	0	0	0	0	0	0	0	0	0
e) penal nuevo sistema	0	0	1	1	1	3	0	1	0	2	3	0	12
SANTIAGO PAPASQUIARO	77	90	71	72	74	75	37	78	102	82	63	34	855
a) civil	8	9	13	18	15	10	1	12	17	34	14	13	164
b) mercantil	4	1	1	1	2	2	11	3	2	3	2	3	35
c) familiar	61	77	57	49	55	61	25	63	72	37	40	15	612
d) penal tradicional	0	0	0	0	0	0	0	0	0	0	0	0	0
e) penal nuevo sistema	4	3	0	4	2	2	0	0	11	8	7	3	44
SAN JUAN DEL RIO	19	22	53	28	15	29	7	71	37	29	35	26	371
a) civil	9	3	19	5	5	4	1	18	13	11	16	18	122
b) mercantil	0	0	1	1	1	0	1	6	1	0	0	0	11
c) familiar	10	14	29	20	8	23	5	47	21	16	17	6	216
d) penal tradicional	0	0	0	0	0	0	0	0	0	0	0	0	0
e) penal nuevo sistema	0	5	4	2	1	2	0	0	2	2	2	2	22
EL SALTO	44	60	42	28	50	57	29	30	98	57	32	9	536
a) civil	3	7	4	2	3	5	0	2	14	3	1	2	46
b) mercantil	21	27	6	8	12	29	16	10	47	25	13	6	220
c) familiar	19	24	31	18	33	20	12	18	34	27	17	1	254
d) penal tradicional	0	0	0	0	0	0	0	0	0	0	0	0	0
e) penal nuevo sistema	1	2	1	0	2	3	1	0	3	2	1	0	16
SANTA MARIA DEL ORO	15	16	24	13	20	12	4	11	32	21	23	6	197
a) civil	0	4	3	0	2	0	1	1	15	12	17	4	59
b) mercantil	0	1	0	5	1	0	0	0	2	0	0	0	9
c) familiar	15	11	21	8	17	12	3	10	15	9	6	2	129
TOPIA	5	9	6	8	2	15	1	4	4	7	3	2	66
a) civil	0	1	1	0	0	8	0	0	2	1	0	1	14
b) mercantil	0	0	0	0	0	0	0	0	0	0	0	0	0
c) familiar	5	8	5	8	2	7	1	4	2	6	3	1	52
d) penal tradicional	0	0	0	0	0	0	0	0	0	0	0	0	0
e) penal nuevo sistema	0	0	0	0	0	0	0	0	0	0	0	0	0

PODER JUDICIAL DEL ESTADO DE DURANGO

TOTAL DE ASUNTOS CONCLUIDOS EN EL ESTADO

PERIODO: ENERO-DICIEMBRE 2025

CONCEPTO	ENERO	FEBRERO	MARZO	ABRIL	MAYO	JUNIO	JULIO	AGOSTO	SEP.	OCTUBRE	NOV.	DIC.	TOTAL
SENTENCIAS DEFINITIVAS	1248	1241	1257	1032	1098	1340	744	1016	850	1267	1046	548	12687
A.- CIVILES	162	154	147	130	105	132	89	133	85	138	104	69	1448
B.- MERCANTILES	201	225	236	173	214	188	119	202	167	211	184	96	2216
C.- FAMILIARES	743	737	716	575	627	833	428	541	443	705	595	298	7241
D.- PENALES TRADICIONAL	2	1	0	2	0	0	0	0	0	0	1	0	6
E.- PENALES NUEVO SIST. DURANGO	68	53	61	70	70	76	41	56	41	88	67	30	721
F.- CENTRO DE JUSTICIA MUJERES	12	18	10	6	6	10	5	2	6	15	7	4	101
G.- CENTRO DE NIÑOS(AS) Y ADOLES.	3	7	4	8	8	10	10	6	11	16	10	9	102
H.- PENALES NUEVO SIST. GOMEZ P.	7	10	9	6	6	3	3	2	8	15	6	4	79
I.- PENALES NUEVO SIST. MIXTOS	1	2	5	1	1	5	0	1	1	1	1	0	19
J.- LABORALES	49	34	69	61	61	83	49	73	88	78	71	38	754
LABORALES TERMINADOS	115	70	117	62	63	119	86	85	82	109	100	47	1055
CONCILIACION	22	20	33	28	21	26	13	20	18	25	24	18	268
DESISTIMIENTOS	151	139	115	106	118	96	69	98	106	110	110	42	1260
CONVENIO	112	128	130	137	108	129	64	111	107	145	143	94	1408
CADUCIDAD	253	350	127	99	368	268	97	300	237	282	265	59	2705
PRESCRIPCION	3	5	10	3	7	18	6	6	9	2	2	1	72
SOBRESEIIMIENTOS SIST. TRAD.	7	6	11	5	9	19	7	8	8	2	3	1	86
SOBRESEIIMIENTOS NUEVO SISTEMA DURANGO	83	93	94	63	96	78	65	76	80	72	89	40	929
SOBRESEIIMIENTOS CENTRO DE JUSTICIA PARA LA MUJER	27	51	51	35	46	68	24	30	22	49	39	22	464
SOBRESEIIMIENTOS CENTRO DE NIÑOS (AS) Y ADOLESCENTES.	8	6	5	5	8	4	1	3	7	2	10	5	64
SOBRESEIIMIENTOS NUEVO SISTEMA GOMEZ PALACIO	16	19	20	17	24	17	11	9	16	23	13	5	190
SOBRESEIIMIENTOS NUEVO SISTEMA JUZGADOS MIXTOS	6	7	7	10	5	4	3	10	5	5	6	3	71
ABANDONO DE LA ACCION PENAL	0	0	0	0	0	0	0	0	0	0	0	0	0
TERMINADO POR PERDÓN LEGAL	1	0	0	0	0	0	2	1	0	0	1	0	5
AUTO DE LIB. POR FALTA DE ELEM.	0	0	0	0	0	0	0	0	0	0	0	0	0
INC. DESVANECIMIENTO DE DATOS	0	0	0	0	0	0	0	0	0	0	0	0	0
T O T A L	2052	2135	1977	1602	1971	2186	1192	1773	1547	2093	1851	885	21264

PODER JUDICIAL DEL ESTADO DE DURANGO
SENTENCIAS DEFINITIVAS DICTADAS
 JUZGADOS DE DURANGO CAPITAL

DURANGO	ENE.	FEB.	MAR.	ABR.	MAY.	JUN.	JUL.	AGOSTO	SEP.	OCT.	NOV.	DIC	TOTAL
SEGUNDO CIVIL	18	15	14	14	16	23	9	14	2	40	17	0	182
TERCERO CIVIL	21	16	20	14	16	17	11	15	12	22	15	12	191
CUARTO CIVIL	13	20	23	15	13	21	13	12	8	27	20	12	197
PRIMERO AUX.	20	30	34	20	26	24	20	23	23	30	29	9	288
a) civil	0	0	0	0	0	0	0	0	0	0	0	0	0
b) mercantil	20	30	34	20	26	24	20	23	23	30	29	9	288
SEGUNDO AUX.	25	28	19	16	24	14	16	14	27	38	31	16	268
a) civil	0	0	1	0	0	0	0	0	0	0	0	0	1
b) mercantil	25	28	18	16	24	14	16	14	27	38	31	16	267
PRIMERO MERCANTIL	29	31	33	25	34	33	14	24	22	19	23	12	299
SEGUNDO MERCANTIL	30	19	25	23	19	24	11	10	13	14	18	22	228
TERCERO MERCANTIL	25	32	57	12	39	15	11	29	8	43	32	11	314
JUZGADO ORAL MERCANTIL	9	7	6	3	5	9	4	11	7	8	8	3	80
PRIMERO FAMILIAR	62	74	72	60	62	75	31	57	66	115	98	53	825
SEGUNDO FAMILIAR	102	90	104	51	40	52	35	40	44	71	80	42	751
TERCERO FAMILIAR	59	62	77	58	60	68	53	59	68	76	41	19	700
CUARTO FAMILIAR	97	65	47	63	96	57	25	42	69	42	71	4	678
QUINTO FAMILIAR	37	86	91	47	54	94	56	62	11	77	89	47	751
CENTRO DE JUSTICIA PARA LA MUJER	10	23	17	11	12	19	6	10	10	15	10	8	151
a) familiar (primer juzgado)	3	4	2	3	3	9	2	5	1	1	1	1	35
b) penal (primer juzgado)	4	4	4	0	0	0	0	0	0	0	0	0	12
a) familiar (segundo juzgado)	2	10	8	6	6	6	1	5	5	9	7	6	71
b) penal (segundo juzgado)	1	5	3	2	3	4	3	0	4	5	2	1	33
CENTRO DE JUSTICIA PARA LOS NIÑOS (AS) Y ADOLESCENTES	5	16	11	12	16	16	11	10	13	19	17	14	160
a) familiar (primer Juzgado)	1	1	1	1	3	3	2	2	0	3	2	1	20
b) penal (primer Juzgado)	2	3	3	6	4	4	2	1	5	7	4	6	47
a) familiar (segundo juzgado)	1	8	6	4	7	5	1	4	5	4	8	6	59
b) penal (segundo Juzgado)	1	4	1	1	2	4	6	3	3	5	3	1	34
CUARTO PENAL	0	1	0	0	0	0	0	0	0	0	0	0	1
TRIBUNAL DE CONTROL Y ENJ.	68	53	61	70	70	76	41	56	41	88	67	30	721
TRIBUNAL DE JUSTICIA LABORAL	5	11	18	19	6	20	12	6	16	12	13	10	148
TRIBUNAL LABORAL BUROCRATICO	22	19	20	18	27	36	9	36	40	41	30	19	317

PODER JUDICIAL DEL ESTADO DE DURANGO
SENTENCIAS DEFINITIVAS DICTADAS
 JUZGADOS DE GOMEZ PALACIO Y LERDO, DGO.

GOMEZ PALACIO	ENE.	FEB.	MAR.	ABR.	MAY.	JUN.	JUL.	AGOSTO	SEP.	OCT.	NOV.	DIC	TOTAL
PRIMERO CIVIL	36	21	36	34	22	29	4	21	6	3	1	34	247
a) civil	13	12	16	22	11	20	3	15	2	0	0	17	131
b) mercantil	23	9	20	12	11	9	1	6	4	3	1	17	116
SEGUNDO CIVIL	25	25	32	28	17	5	16	36	32	14	4	5	239
a) civil	17	17	19	9	10	1	3	9	12	2	0	5	104
b) mercantil	8	8	13	19	7	4	13	27	20	12	4	0	135
AUXILIAR Y TERCERO FAMILIAR	78	49	47	56	50	127	35	32	14	86	34	17	625
a) civil	0	0	0	0	0	0	0	0	0	0	0	0	0
b) mercantil	1	0	0	0	4	0	0	0	0	0	0	0	5
c) familiar	77	49	47	56	46	127	35	32	14	86	34	17	620
PRIMERO FAMILIAR	45	49	41	42	52	60	31	3	0	4	2	15	344
SEGUNDO FAMILIAR	34	41	47	34	41	54	6	3	6	3	7	2	278
SEGUNDO PENAL	2	0	0	1	0	0	0	0	0	0	1	0	4
JUZGADO DEL CENTRO DE JUSTICIA PARA NIÑOS (AS) Y ADOLESCENTES	0	0	0	1	2	2	2	2	3	4	3	2	21
a) familiar	0	0	0	0	0	0	0	0	0	0	0	0	0
b) penal	0	0	0	1	2	2	2	2	3	4	3	2	21
JUZGADO DEL CENTRO DE JUSTICIA PARA LA MUJER	7	9	3	4	3	6	2	2	2	10	5	3	56
a) familiar	0	0	0	0	0	0	0	0	0	0	0	0	0
b) penal	7	9	3	4	3	6	2	2	2	10	5	3	56
TRIBUNAL DE CONTROL Y ENJ.	7	10	9	6	6	3	3	2	8	15	6	4	79
TRIBUNAL DE JUSTICIA LABORAL	22	4	31	24	28	27	28	31	32	25	28	9	289
LERDO													
PRIMERO MIXTO	47	48	43	33	48	39	63	80	45	65	58	14	583
a) civil	6	6	7	4	6	5	12	12	11	8	11	3	91
b) mercantil	3	10	3	3	5	5	4	5	4	8	5	0	55
c) familiar	38	32	33	26	37	29	47	63	30	49	42	11	437
SEGUNDO MIXTO	143	145	91	52	69	101	51	78	60	100	53	29	972
a) civil	49	36	23	8	6	13	9	6	5	9	5	1	170
b) mercantil	18	25	9	8	8	13	9	7	9	20	10	4	140
c) familiar	76	84	59	36	55	75	33	65	46	71	38	24	662

PODER JUDICIAL DEL ESTADO DE DURANGO
SENTENCIAS DEFINITIVAS DICTADAS EN JUZGADOS MIXTOS

JUZGADOS MIXTOS	ENE.	FEB.	MAR.	ABR.	MAY.	JUN.	JUL.	AGOSTO	SEP.	OCT.	NOV.	DIC.	TOTAL
CANATLAN	32	22	15	17	17	33	21	31	36	38	27	25	314
a) civil	7	6	5	6	5	6	10	5	4	5	8	5	72
b) mercantil	5	3	5	1	4	2	3	7	7	2	9	2	50
c) familiar	20	12	4	10	8	25	8	19	25	31	10	18	190
d) penal tradicional	0	0	0	0	0	0	0	0	0	0	0	0	0
e) penal nuevo sistema	0	1	1	0	0	0	0	0	0	0	0	0	2
VICTORIA	29	62	26	65	31	55	14	56	36	25	33	9	441
a) civil	0	13	2	12	4	3	0	11	13	8	12	5	83
b) mercantil	0	20	5	22	19	32	5	26	15	11	14	0	169
c) familiar	29	29	19	31	8	19	9	18	8	6	7	4	187
d) penal tradicional	0	0	0	0	0	0	0	0	0	0	0	0	0
e) penal nuevo sistema	0	0	0	0	0	1	0	1	0	0	0	0	2
CUENCA ME	22	10	27	34	16	37	37	39	25	14	7	5	273
a) civil	3	0	5	9	5	7	10	11	10	1	0	1	62
b) mercantil	1	0	1	2	4	1	3	1	1	1	0	0	15
c) familiar	18	10	21	22	7	29	24	27	14	12	7	4	195
d) penal tradicional	0	0	0	1	0	0	0	0	0	0	0	0	1
e) penal nuevo sistema	0	0	0	0	0	0	0	0	0	0	0	0	0
NOMBRE DE DIOS	29	18	28	24	18	26	18	25	13	20	17	11	247
a) civil	9	10	7	10	6	7	5	9	2	6	7	6	84
b) mercantil	4	1	7	7	5	1	5	8	5	2	0	0	45
c) familiar	16	7	12	7	7	15	8	8	6	11	9	5	111
d) penal tradicional	0	0	0	0	0	0	0	0	0	0	0	0	0
e) penal nuevo sistema	0	0	2	0	0	3	0	0	0	1	1	0	7
NAZAS	2	3	2	1	0	1	0	2	2	0	5	1	19
a) civil	0	0	0	0	0	1	0	0	0	0	2	0	3
b) mercantil	0	0	0	0	0	0	0	0	0	0	0	0	0
c) familiar	2	3	2	1	0	0	0	2	2	0	3	1	16
d) penal tradicional	0	0	0	0	0	0	0	0	0	0	0	0	0
e) penal nuevo sistema	0	0	0	0	0	0	0	0	0	0	0	0	0
SANTIAGO PAPASQUIARO	5	2	13	18	25	13	12	29	19	15	17	7	175
a) civil	4	1	2	6	6	2	3	8	2	2	3	0	39
b) mercantil	0	1	0	0	0	2	0	3	2	0	0	0	8
c) familiar	1	0	9	11	18	8	9	18	14	13	14	7	122
d) penal tradicional	0	0	0	0	0	0	0	0	0	0	0	0	0
e) penal nuevo sistema	0	0	2	1	1	1	0	0	1	0	0	0	6
SAN JUAN DEL RIO	8	5	0	3	2	2	0	4	1	7	4	3	39
a) civil	1	0	0	1	0	2	0	4	1	1	1	2	13
b) mercantil	0	1	0	0	0	0	0	0	0	0	0	0	1
c) familiar	6	4	0	2	2	0	0	0	0	6	3	1	24
d) penal tradicional	0	0	0	0	0	0	0	0	0	0	0	0	0
e) penal nuevo sistema	1	0	0	0	0	0	0	0	0	0	0	0	1
EL SALTO	12	12	12	1	10	15	9	2	2	4	13	3	95
a) civil	0	0	2	0	0	2	1	1	0	2	0	0	8
b) mercantil	0	0	0	0	0	0	0	0	0	0	0	0	0
c) familiar	12	11	10	1	10	13	8	1	2	2	13	3	86
d) penal tradicional	0	0	0	0	0	0	0	0	0	0	0	0	0
e) penal nuevo sistema	0	1	0	0	0	0	0	0	0	0	0	0	1
SANTA MARIA DEL ORO	5	6	3	3	4	11	1	5	5	12	5	7	67
a) civil	1	1	0	0	1	2	0	0	1	3	0	0	9
b) mercantil	0	0	0	0	0	0	0	1	0	0	0	0	1
c) familiar	4	5	3	3	3	9	1	4	4	9	5	7	57
TOPIA	1	2	2	0	2	1	3	3	3	6	7	0	30
a) civil	0	1	1	0	0	0	0	1	0	2	3	0	8
b) mercantil	0	0	0	0	0	0	0	0	0	0	0	0	0
c) familiar	1	1	1	0	2	1	3	2	3	4	4	0	22
d) penal tradicional	0	0	0	0	0	0	0	0	0	0	0	0	0
e) penal nuevo sistema	0	0	0	0	0	0	0	0	0	0	0	0	0

PODER JUDICIAL DEL ESTADO DE DURANGO
RELACIÓN DE JUICIOS MÁS COMUNES EN EL ESTADO
PERIODO: ENERO-DICIEMBRE 2025

TIPO DE JUICIO	ENE.	FEB.	MAR.	ABR.	MAY.	JUN.	JUL.	AGOSTO	SEP.	OCT.	NOV.	DIC	TOTAL
JUICIOS ORDINARIOS CIVILES	186	192	204	181	195	265	132	226	256	250	198	139	2424
JUICIOS HIPOTECARIOS (CIVIL)	108	42	64	31	26	27	30	35	36	34	32	15	480
JUICIO ESPECIAL DE DESAHUCIO	4	10	10	15	19	14	8	16	17	15	15	8	151
DILIG. JURISD. VOLUNTARIA (CIVIL)	9	18	12	18	9	25	9	50	23	27	29	20	249
DILIG. PREL. CONSIGNACION (CIVIL)	11	23	5	18	8	16	8	7	4	6	0	3	109
JUICIOS EJECUTIVOS MERCANTILES	874	815	973	621	792	946	466	1147	1034	1076	720	421	9885
JUICIOS ORDINARIOS MERCANTILES	4	5	4	4	1	2	0	1	2	5	6	2	36
JUICIOS ORALES MERCANTILES (INCLUYE EJECUTIVO ORAL)	27	36	38	35	45	30	23	30	38	48	57	28	435
JUICIOS DE DIVORCIO	536	513	554	429	530	488	287	604	522	563	493	280	5799
A).- INCAUSADO	491	458	482	384	485	445	248	526	455	497	447	248	5166
A).- MUTUO CONSENTIMIENTO	45	55	72	45	45	43	39	78	67	66	46	32	633
JUICIOS TESTAMENTARIOS	83	85	100	62	85	74	35	113	72	78	72	29	888
JUICIOS INTESTAMENTARIOS	239	278	275	233	284	283	111	300	251	283	223	102	2862
PENSION ALIMENTICIA	181	175	215	169	177	212	116	200	210	264	205	88	2212
PRESUNCIÓN DE MUERTE	3	0	0	0	3	0	0	0	2	0	1	0	9
RECTIFICACIÓN DE ACTAS	27	12	18	12	16	22	6	16	25	20	14	14	202
ADOPCIÓN	4	3	6	7	10	7	4	13	10	4	7	4	79
NOMBRAMIENTO DE TUTORES	12	13	18	16	11	11	6	11	14	17	20	9	158
ACREDITAR DEPENDENCIA ECONOMICA	26	16	17	9	11	10	9	12	13	12	15	7	157
ACREDITAR CONCUBINATO	32	39	36	27	36	34	20	35	34	38	35	16	382
ACREDITAR FALLECIMIENTO	38	36	34	21	38	27	14	39	29	38	29	14	357
PERDIDA DE LA PATRIA POSTESTAD	22	31	43	29	27	27	23	43	34	39	29	9	356
PETICIÓN DE HERENCIA	2	3	6	3	0	1	1	3	1	1	5	1	27
CUSTODIA	75	67	71	49	55	78	40	57	77	78	50	26	723
DESC. DE LA PATERNIDAD	3	3	7	5	6	5	2	4	8	1	2	1	47
RECONOCIMIENTO DE LA PATERNIDAD	12	6	11	4	11	10	3	9	16	15	7	3	107
CONSIG. DE PENSIÓN ALIMENTICIA (FAMILAR)	1	6	1	0	1	1	2	3	1	1	3	1	21

PODER JUDICIAL DEL ESTADO DE DURANGO
RELACIÓN DE DELITOS MÁS COMUNES EN MATERIA PENAL EN EL ESTADO
PERIODO: ENERO-DICIEMBRE 2025

TIPO DE JUICIO	ENE.	FEB.	MAR.	ABR.	MAY.	JUN.	JUL.	AGOSTO	SEP.	OCT.	NOV.	DIC	TOTAL
HOMICIDIO	5	14	9	9	12	19	15	10	14	17	13	13	150
LESIONES	90	93	90	98	100	81	75	81	100	107	85	90	1090
SECUESTRO	0	0	0	0	0	0	0	1	0	1	0	0	2
VIOLACION	6	9	12	6	9	7	11	6	8	6	4	1	85
ROBO	37	40	57	65	60	57	55	60	69	133	93	92	818
ABIGEATO	0	0	0	0	0	0	0	0	0	0	0	1	1
FRAUDE	23	17	18	23	20	26	12	22	23	30	35	15	264
DAÑOS	42	48	24	38	45	33	31	31	102	124	55	50	623
ESTUPRO	0	0	1	0	0	0	2	0	0	0	0	0	3
CONTRA LA SALUD	72	71	72	67	63	54	63	68	92	80	55	41	798
ALLANAMIENTO DE MORADA	2	2	2	2	5	2	5	1	1	0	1	0	23
VIOLENCIA FAMILIAR	124	135	128	121	99	104	76	101	108	124	97	110	1327
ABUSO DE CONFIANZA	7	13	8	4	4	4	2	4	5	9	11	4	75
ABUSO SEXUAL	12	10	14	23	19	13	18	12	10	15	16	14	176
DESPOJO	4	4	8	1	0	3	5	4	4	3	3	2	41
OMISIÓN DE CUIDADO	6	5	2	4	1	3	1	9	4	4	2	4	45
PRIVACION DE LA LIBERTAD	1	2	0	1	3	2	0	0	2	0	1	2	14
DELINCUENCIA ORGANIZADA	0	0	0	0	0	0	0	0	0	0	0	0	0
AMENAZAS	21	26	33	40	29	26	15	22	24	20	16	24	296
CONTRA LA SUB. FAMILIAR	4	11	6	10	10	14	3	8	17	7	13	11	114

COMPARATIVA PERIODOS 2013-2025
DELITOS

JUICIO	2013	2014	2015	2016	2017	2018	2019	2020	2021	2022	2023	2024	2025
ROBO	913	1080	1047	927	879	1035	956	549	711	765	689	758	818
ABIGEATO	10	15	19	6	2	7	6	5	2	4	5	6	1
FRAUDE	113	196	338	250	333	282	250	122	242	301	212	254	264
ABUSO DE CONFIANZA	39	50	45	27	54	76	67	30	71	97	49	86	75
DESPOJO	41	51	55	39	60	77	87	24	61	55	61	68	41
DAÑOS EN BIENES	226	215	320	310	355	399	437	323	356	394	349	569	623
HOMICIDIO	149	132	138	158	144	134	151	118	148	119	148	137	150
LESIONES	364	428	646	717	702	783	685	570	791	855	817	1001	1090
SECUESTRO	35	26	30	24	33	19	12	5	4	5	2	3	2
AMENAZAS	17	27	20	16	18	29	50	24	33	64	63	183	296
VIOLACION	79	130	95	101	77	88	101	83	111	144	114	102	85
ESTUPRO	4	6	4	3	4	3	5	2	6	3	7	3	3
ABUSO SEXUAL	35	58	89	77	82	77	112	96	174	177	188	180	176

PODER JUDICIAL DEL ESTADO DE DURANGO
CONSIGNACIONES DEL SISTEMA TRADICIONAL Y CAUSAS DEL NUEVO SISTEMA DE JUSTICIA PENAL
PERÍODO: ENERO-DICIEMBRE 2025

J U Z G A D O	ENE	FEB	MAR	ABR	MAY	JUN	JUL	AGO	SEP.	OCT.	NOV.	DIC.	TOTAL
SISTEMA TRADICIONAL													
CUARTO PENAL CAPITAL	0	0	0	0	0	0	0	0	0	0	0	0	0
SEGUNDO PENAL GÓMEZ PALACIO	0	0	0	0	0	0	0	0	0	0	0	0	0
CANATLÁN	0	0	0	0	0	0	0	0	0	0	0	0	0
CD.VICTORIA	0	0	0	0	0	0	0	0	0	0	0	0	0
CUENCAMÉ	0	0	0	0	0	0	0	0	0	0	0	0	0
NOMBRE DE DIOS	0	0	0	0	0	0	0	0	0	0	0	0	0
NAZAS	0	0	0	0	0	0	0	0	0	0	0	0	0
SANTIAGO PAPASQUIARO	0	0	0	0	0	0	0	0	0	0	0	0	0
SAN JUAN DE RÍO	0	0	0	0	0	0	0	0	0	0	0	0	0
EL SALTO	0	0	0	0	0	0	0	0	0	0	0	0	0
SANTA MARÍA DEL ORO													
TOPIA	0	0	0	0	0	0	0	0	0	0	0	0	0
SISTEMA TRADICIONAL	0	0	0	0	0	0	0	0	0	0	0	0	0
NUEVO SISTEMA DE JUSTICIA PENAL													
DURANGO CAPITAL	189	197	215	193	178	182	170	203	277	365	242	215	2626
JUZGADO 1° CENTRO DE JUSTICIA PARA MUJERES	41	38	32	36	34	36	25	32	35	38	35	30	412
JUZGADO 2° CENTRO DE JUSTICIA PARA MUJERES	40	38	33	36	33	36	28	29	35	38	36	29	411
JUZGADO 1° CENTRO DE JUSTICIA PARA NIÑOS(AS) Y ADOLESCENTES	11	13	13	17	15	14	7	11	15	8	12	18	154
JUZGADO 2° CENTRO DE JUSTICIA PARA NIÑOS(AS) Y ADOLESCENTES	7	17	14	16	14	15	7	11	14	9	8	8	140
GÓMEZ PALACIO	27	38	28	50	47	31	67	34	35	46	50	48	501
CENTRO DE JUSTICIA PARA NIÑOS(AS) Y ADOLESCENTES DE GÓMEZ PALACIO	36	36	36	34	38	31	18	39	31	41	37	26	403
CENTRO DE JUSTICIA PARA LA MUJER DE GÓMEZ PALACIO	41	39	46	40	36	46	23	47	44	41	29	34	466
CANATLÁN	0	2	4	2	2	2	1	1	8	9	1	3	35
CD.VICTORIA	1	7	2	2	2	2	1	4	5	2	2	5	35
CUENCAMÉ	1	3	1	0	0	3	0	6	5	5	0	2	26
NOMBRE DE DIOS	2	2	4	2	7	6	4	3	7	12	5	1	55
NAZAS	0	0	1	1	1	3	0	1	0	2	3	0	12
SANTIAGO PAPASQUIARO	4	3	0	4	2	2	0	0	11	8	7	3	44
SAN JUAN DE RÍO	0	5	4	2	1	2	0	0	2	2	2	2	22
EL SALTO	1	2	1	0	2	3	1	0	3	2	1	0	16
TOPIA	0	0	0	0	0	0	0	0	0	0	0	0	0
SISTEMA ACUSATORIO	401	440	434	435	412	414	352	421	527	628	470	424	5358

PODER JUDICIAL DEL ESTADO DE DURANGO
SISTEMA PENAL ACUSATORIO Y ORAL DURANGO CAPITAL, GOMEZ PALACIO Y JUZGADOS MIXTOS
ENERO-DICIEMBRE 2025

DATOS DEL NUEVO SISTEMA	SISTEMA ACUSATORIO DURANGO CAPITAL	CENTRO DE JUSTICIA PARA LA MUJER 1° JUZ	CENTRO DE JUSTICIA PARA LA MUJER 2° JUZ	C.J PARA NIÑOS (AS) Y ADOLES. 1° JUZGADO	C.J PARA NIÑOS (AS) Y ADOLES. 2° JUZGADO	C.J PARA NIÑOS (AS) Y ADOLES. GÓMEZ PALACIO	CENTRO DE JUSTICIA PARA LA MUJER GÓMEZ P.	SISTEMA ACUSATORIO GOMEZ PALACIO,DGO.	SISTEMA ACUSATORIO JUZGADOS MIXTOS DURANGO	TOTAL
NÚMERO DE CAUSAS INICIADAS	2626	412	411	154	140	403	466	501	245	5358
SENTENCIAS PROC. ABREVIADO	662	12	33	47	34	21	56	71	17	953
SENTENCIAS JUICIO ORAL:	59	0	0	0	0	0	0	8	2	69
a.- Condenatorias	29	0	0	0	0	0	0	5	0	34
b.- Absolutorias	23	0	0	0	0	0	0	3	2	28
c.- Mixta	7	0	0	0	0	0	0	0	0	7
AUTOS DE VINCULACION	1236	220	118	106	152	161	186	282	84	2545
AUTOS DE NO VINCULACION	90	81	65	5	1	16	12	44	26	340
SOLICITUD DE ORDEN DE APREHESIÓN	132	31	12	67	54	65	23	67	27	478
ORDEN DE APREHENSIÓN EJECUTADA	120	31	0	63	50	24	8	41	11	348
MEC. ALT. DE SOL. CONTROV.	251	0	0	0	0	20	0	45	29	345
SOBRESEÍMIENTOS	929	277	162	19	5	40	25	190	71	1718
AUDIENCIAS REALIZADAS	10000	2970	2211	1046	895	680	1249	2722	1119	22892
SUSP. DEL PROCESO A PRUEBA	511	156	140	0	0	42	110	41	18	1018
MEDIDAS CAUTELARES:	1792	2783	3414	565	368	542	536	661	312	10973
a).- garantia economica	167	384	473	70	0	7	40	34	58	1233
b).-prisión preventiva	1087	95	103	76	57	47	26	130	33	1654
c).- presentación periodica	255	384	473	70	106	135	135	122	67	1747
d).- otros	283	1920	2365	349	205	353	335	375	154	6339
DELITOS DEL SISTEMA ACUSATORIO										
ABUSO SEXUAL	0	19	22	41	36	40	8	5	5	176
CONTRA LA SALUD	797	0	0	0	0	0	0	1	0	798
FRAUDE	238	0	0	0	0	0	0	17	9	264
HOMICIDIO	57	1	3	2	0	7	4	37	39	150
LESIONES	290	151	149	18	25	63	202	121	71	1090
DAÑOS	465	19	16	0	1	5	15	64	38	623
ROBO	597	5	6	0	2	5	4	175	24	818
SECUESTRO	0	0	0	1	0	0	0	1	0	2
VIOLACION	1	8	6	22	21	12	5	7	3	85
VIOLENCIA FAMILIAR	62	279	273	26	31	101	430	62	63	1327
OTROS	236	141	150	70	52	216	26	99	48	1038
TOTAL	2743	623	625	180	168	449	694	589	300	6371

TRIBUNAL SUPERIOR DE JUSTICIA EN EL ESTADO DE DURANGO
DILIGENCIAS PRACTICADAS POR LOS ACTUARIOS EJECUTORES EN LA CAPITAL DEL ESTADO
ENERO-DICIEMBRE 2025

	ENE	FEB	MAR	ABR	MAY	JUN	JUL	AGO	SEP.	OCT.	NOV.	DIC.	TOTAL
EMPLAZAMIENTO DILIGENCIADO	90	95	85	52	73	102	41	67	58	101	84	36	884
EMPLAZAM. RESERVA DERECHO	185	187	154	99	152	237	96	212	245	283	230	89	2169
CATEO DILIGENCIADO	25	33	37	21	20	30	11	21	17	26	27	11	279
CATEO RAZONADO	28	17	8	3	12	20	8	11	9	9	5	4	134
CITATORIO	90	115	75	41	82	125	37	90	115	133	101	45	1049
DÍAS Y HORAS INHABILES	48	43	79	37	70	77	32	45	48	54	56	28	617
DAR FE	6	2	1	2	2	2	0	0	1	2	0	0	18
POSESIÓN MAT. DIL	9	19	11	13	8	24	7	7	10	11	16	5	140
POSESIÓN MAT. RAZ.	5	3	1	1	1	1	0	2	3	2	2	2	23
CONVENIO	0	0	0	0	0	0	0	19	0	0	0	0	19
NO HABITA	111	161	174	99	158	159	84	155	161	179	123	70	1634
MAL AUTO	15	16	22	6	20	20	10	9	15	28	14	7	182
NO GENTE	273	323	322	256	284	333	197	305	333	330	283	191	3430
NO ACUDIO ACTOR	70	110	88	76	113	102	71	111	113	138	117	65	1174
CANCELO ACTOR	200	204	218	157	249	176	125	181	173	261	189	106	2239
SOLICITÓ JUZGADO	18	19	22	27	13	11	32	16	23	32	22	6	241
MAL DOMICILIO	76	96	103	77	89	130	65	98	140	150	118	59	1201
SEÑALAMIENTO BIENES	129	132	123	90	140	124	55	125	145	153	163	59	1438
TOTAL	1378	1575	1523	1057	1486	1673	871	1474	1609	1892	1550	783	16871

DILIGENCIAS PRACTICADAS POR LOS ACTUARIOS EJECUTORES EN GÓMEZ PALACIO,DGO.

EMPLAZAMIENTO DILIGENCIADO	11	15	12	11	10	13	1	54	7	7	11	33	185
EMPLAZAM. RESERVA DERECHO	95	98	113	75	91	128	59	82	147	144	113	35	1180
CATEO DILIGENCIADO	4	6	7	1	4	6	2	7	0	14	7	2	60
CATEO RAZONADO	1	0	1	2	0	0	0	0	0	0	1	1	6
CITATORIO	0	0	0	0	0	0	0	0	0	0	0	0	0
DÍAS Y HORAS INHABILES	24	24	32	15	28	20	24	42	42	35	36	13	335
DAR FE	0	0	0	2	0	0	0	0	0	0	0	0	2
POSESIÓN MAT. DIL	4	4	5	0	0	5	2	3	5	3	4	2	37
POSESIÓN MAT. RAZ.	1	0	0	1	0	0	1	0	0	1	0	0	4
CONVENIO	0	0	0	0	1	0	0	0	0	0	0	0	1
NO VIVE	18	18	16	19	24	23	25	38	38	49	23	10	301
MAL AUTO	5	6	3	4	2	1	3	0	1	3	5	0	33
NO GENTE	3	10	6	3	10	6	10	21	3	13	12	1	98
NO ACUDIO ACTOR	16	18	21	13	4	34	17	20	10	21	22	24	220
CANCELO ACTOR	38	49	44	28	37	22	24	32	39	50	45	3	411
SOLICITÓ JUZGADO	0	0	0	0	1	0	0	0	0	0	0	0	1
MAL DOMICILIO	1	1	2	5	3	0	11	2	6	3	9	1	44
SEÑALAMIENTO BIENES	32	70	64	30	37	38	17	31	59	52	66	12	508
TOTAL	253	319	326	209	252	296	196	332	357	395	354	137	3426

Fuente: Departamento de Actuaría de Ejecución

TRIBUNAL SUPERIOR DE JUSTICIA EN EL ESTADO DE DURANGO
INSTITUTO DE DEFENSORIA PÚBLICA

PERÍODO ENERO-DICIEMBRE 2025

MATERIA FAMILIAR (DURANGO CAPITAL)													
	ENE	FEB	MAR	ABR	MAY	JUN	JUL	AGO	SEP.	OCT.	NOV.	DIC.	TOTAL
JUICIOS	282	294	307	292	278	283	154	277	295	306	312	158	3238
AUDIENCIAS	21	22	18	16	17	19	11	17	19	21	19	23	223
SENTENCIAS	18	19	18	13	14	17	8	16	17	18	17	7	182
ASESORIAS	380	375	382	354	349	356	173	298	312	325	316	211	3831
MATERIA CIVIL Y MERCANTIL (DURANGO CAPITAL)													
JUICIOS	93	87	92	85	83	94	45	93	91	98	82	44	987
AUDIENCIAS	23	21	23	21	20	21	12	20	19	23	18	16	237
SENTENCIAS	3	2	3	2	1	1	1	1	1	2	1	2	20
ASESORIAS	72	70	82	75	73	75	38	76	73	78	72	24	808
MATERIA PENAL TRADICIONAL (DURANGO CAPITAL)													
JUICIOS	2	2	2	2	2	2	1	2	2	2	2	1	22
AUDIENCIAS	1	1	1	1	1	0	0	0	0	0	0	1	6
SENTENCIAS	0	0	0	0	0	0	0	0	0	0	0	0	0
NUEVO SISTEMA DE JUSTICIA PENAL (DURANGO CAPITAL)													
JUICIOS ORALES	1	1	1	1	1	1	0	1	1	1	1	1	11
APELACIONES	0	0	0	0	0	0	0	0	0	0	0	0	0
CASACION	0	0	0	0	0	0	0	0	0	0	0	0	0
MEDIDAS CAUTELARES	43	44	41	38	39	43	52	41	39	42	39	23	484
DIVERSAS AUDIENCIAS AT.	389	375	365	332	328	334	322	334	335	336	299	163	3912
CAUSAS JUDICIALIZADAS	175	178	204	195	178	182	175	185	192	194	190	39	2087
FISCALIA (DURANGO CAPITAL)													
ASUNTOS ATENDIDOS	178	170	154	150	158	164	158	163	171	170	170	177	1983
ASUNTOS JUDICIALIZADOS	144	139	130	128	132	132	124	138	142	145	148	123	1625
SALA PENAL COLEGIADA Y UNITARIA (DURANGO CAPITAL)													
PENAL	3	2	2	2	2	2	2	2	2	3	3	4	29
CIVIL	3	2	1	1	1	2	2	2	2	2	3	1	22
MENORES INFRACTORES (DURANGO CAPITAL)													
CAUSAS MINORILES	18	17	18	16	18	21	17	18	19	21	18	25	226
AUDIENCIAS	22	21	19	18	17	18	19	18	19	21	18	21	231
SENTENCIAS	1	1	1	1	1	1	1	1	1	1	1	4	15
CENTRO DE JUSTICIA PARA LA MUJER													
JUICIOS ORALES	0	0	0	0	9	8	6	8	7	7	3	0	48
DIVERSAS AUDIENCIAS AT.	61	55	52	46	44	43	41	39	41	49	52	79	602
ASESORIAS	14	12	9	7	6	8	8	7	6	7	6	16	106
CENTRO DE JUSTICIA PARA NIÑAS, NIÑOS Y ADOLESCENTES													
JUICIOS ORALES	1	1	1	1	1	1	1	1	1	1	1	0	11
DIVERSAS AUDIENCIAS AT.	43	39	37	37	34	36	33	35	36	38	36	33	437
ASESORIAS	42	39	37	37	36	34	32	36	38	42	44	49	466

TRIBUNAL SUPERIOR DE JUSTICIA EN EL ESTADO DE DURANGO
INSTITUTO DE DEFENSORIA PÚBLICA

PERÍODO ENERO-DICIEMBRE 2025

	ENE	FEB	MAR	ABR	MAY	JUN	JUL	AGO	SEP.	OCT.	NOV.	DIC.	TOTAL
MATERIA FAMILIAR Y CIVIL (GÓMEZ PALACIO,DGO.)													
JUICIOS	18	17	18	16	18	20	21	18	19	20	21	19	225
AUDIENCIAS	4	3	3	2	2	3	2	5	4	5	6	8	47
SENTENCIAS	3	2	2	1	1	1	1	1	1	1	1	1	16
ASESORIAS	22	20	18	16	17	18	16	18	16	15	18	31	225

NUEVO SISTEMA DE JUSTICIA PENAL (GOMEZ PALACIO,DGO.)													
JUICIOS ORALES	0	0	0	0	0	0	0	0	0	0	0	3	3
APELACIONES	0	0	0	0	0	0	0	0	0	0	0	0	0
MEDIDAS CAUTELARES	18	17	16	15	15	16	16	17	16	15	16	7	184
DIVERSAS AUDIENCIAS	386	375	365	320	321	335	332	295	302	295	286	158	3770
ASESORIAS	345	345	339	339	325	330	321	310	291	290	275	161	3671

MATERIA PENAL TRADICIONAL (GÓMEZ PALACIO,DGO.)													
JUICIOS	2	2	2	2	2	2	2	2	2	2	2	0	22
AUDIENCIAS	2	2	2	2	2	2	2	2	2	2	2	0	22
SENTENCIAS	0	0	0	0	0	0	0	0	0	0	0	0	0

VICEFISCALIA (GÓMEZ PALACIO,DGO.)													
ASUNTOS ATENDIDOS	23	23	24	20	22	20	20	19	15	13	15	13	227
ASUNTOS JUDICIALIZADOS	18	17	16	14	14	13	13	2	2	5	5	6	125
LIBERTAD	4	6	8	6	8	7	7	7	7	8	10	7	85
ASESORIAS	18	18	18	18	22	20	20	19	17	17	17	18	222

SEGUNDA INSTANCIA													
TOTAL	1	1	1	1	1	1	1	1	1	1	1	0	11

FORANEOS													
DIVERSOS DISTRITOS JUDICIALES EXCEP. G.P. MATERIA FAMILIAR Y CIVIL													
JUICIOS	63	59	48	46	48	45	38	41	36	37	32	23	516
AUDIENCIAS	2	2	2	2	2	2	2	2	2	2	1	8	29
SENTENCIAS	1	1	1	1	1	1	1	1	1	1	1	1	12

MATERIA PENAL TRADICIONAL (JUZGADOS FORANEOS)													
JUICIOS	0	0	0	0	0	0	0	0	0	0	0	0	0
AUDIENCIAS	0	0	0	0	0	0	0	0	0	0	0	0	0
SENTENCIAS	0	0	0	0	0	0	0	0	0	0	0	0	0

NUEVO SISTEMA DE JUSTICIA PENAL (JUZGADOS FORANEOS)													
CAUSAS	51	49	45	39	37	35	32	32	32	33	31	21	437
AUDIENCIAS	39	36	32	28	27	25	22	22	22	21	19	14	307
SENTENCIAS	0	0	0	0	0	0	0	0	0	0	0	1	1

**PODER JUDICIAL DEL ESTADO DE DURANGO
TRIBUNAL PARA MENORES INFRACTORES**

PERÍODO ENERO-DICIEMBRE 2025

1.AUDIENCIAS CELEBRADAS POR EL TRIBUNAL	801
AUDIENCIAS DEL PROCESO DEL ADOLESCENTE	562
AUDIENCIAS EN LA ETAPA DE EJECUCIÓN	110
AUDIENCIAS EN SEGUNDA INSTANCIA	9
AUDIENCIAS LLEVADAS EN VIRTUD DE LA COMPETENCIA AUXILIAR	120
2. EXPEDIENTES INGRESADOS EN 1° INSTANCIA	449
a) Expedientes de competencia ordinaria	210

Causas Minoriles: 113

De los cuales se pusieron a disposición a 146 adolescentes, 103 hombres y 43 mujeres

Juicios orales: 28

Expedientes de ejecución: 41

Expedientes de Protección integral: 28

b) Expedientes de competencia Auxiliar.	239
--	------------

por solicitudes de ordenes de aprehensión: 199

por solicitudes de cateos: 40

por solicitudes de medidas de protección: 0

3. EXPEDIENTES DERIVADOS A MECANISMOS ALTERNOS DE SOLUCIÓN DE CONTROVERSIAS, CON MEDIDA APROBADA:	86
--	-----------

Acuerdos reparatorios: 53

Suspensión condicional del proceso: 33

4. MENORES VINCULADOS	71
------------------------------	-----------

CON INTERNAMIENTO: 13

SIN INTERNAMIENTO: 58

5. MENORES SENTENCIADOS	29
--------------------------------	-----------

ABSOLUTORIA: 8

CONDENATORIA: 21

6. TOCAS INGRESADOS EN SALA UNITARIA	6
---	----------

TOCAS RESUELTOS : 6

PODER JUDICIAL DEL ESTADO DE DURANGO
TRIBUNAL LABORAL BUROCRÁTICO

AÑO 2025

CONCEPTO	ENERO	FEB.	MARZO	ABRIL	MAYO	JUNIO	JULIO	AGOSTO	SEPT.	OCT.	NOV.	DIC.	TOTAL
DEMANDAS RECIBIDAS	59	37	41	51	32	28	17	36	61	157	137	61	717
SENTENCIAS DICTADAS	22	19	20	18	27	36	9	36	40	41	30	19	317
SENTENCIAS PENDIENTES	0	0	0	0	0	0	0	0	0	0	0	0	0
PROMOCIONES RECIBIDAS	403	375	409	408	356	461	208	471	655	522	486	293	5047
PROMOCIONES ACORDADAS	362	286	355	363	319	421	192	444	520	489	421	185	4357
PROMOCIONES PENDIENTES	41	49	54	45	37	40	16	27	135	33	63	107	107
AMPAROS DIRECTOS									0		0		
a).- presentados	30	30	22	25	18	39	17	24	30	43	15	10	303
b).- conflictos competenciales	0	0	1	0	2	1	1	1	0	2	1	1	10
c).- concedidos	11	11	11	8	6	5	3	12	4	5	14	13	103
d).- negados	6	10	13	15	17	4	5	16	1	10	25	18	140
e).- sobreseídos	4	4	1	2	0	2	0	0	0	5	0	0	18
f).- incompetencia	0	0	1	0	2	0	0	1	4	0	0	0	8
g).- desechados	3	2	2	0	5	1	1	0	0	0	0	0	14
h).- trámite	217	220	215	215	205	233	242	238	259	131	231	273	273
AMPAROS INDIRECTOS													
a).- presentados	5	10	4	7	7	8	2	9	12	18	6	6	94
b).- Recursos de Revision	0	0	1	1	1	1	0	1	2	0	2	0	9
c).- cumplimientos	0	1	7	6	6	5	3	6	4	6	6	2	52
d).- concedidos	4	11	6	3	6	5	2	3	0	4	9	3	56
e).- negados	0	2	3	1	2	0	0	2	0	1	1	0	12
f).- sobreseídos	3	5	4	6	2	3	2	4	4	3	7	5	48
g).- incompetencia	0	1	1	0	0	0	0	0	0	0	2	0	4
h).- desechados	0	0	0	0	0	0	0	0	0	0	0	0	0
i).- trámite	72	76	68	59	57	56	55	56	59	71	65	65	65
j).- suspensiones concedidas	6	3	0	1	0	4	1	1	0	1	1	2	20
AMPAROS INDIRECTOS ., MOTIVOS RECURRENTES:													
1).- OMISION DE DICTAR LAUDO	0	0	0	0	0	0	0	0	0	1	1	0	2
2).- INEJECUCION DE CONVENIO	0	0	0	0	0	0	0	0	0	0	0	0	0
3).- CONTRA ACUERDOS DEL TRIBUNAL	3	5	4	3	2	8	1	4	9	5	4	1	49
PROCEDIMIENTOS P/PROCESALES	19	19	19	27	18	15	9	15	14	12	14	6	187
AVISOS DE RESCISIÓN	3	6	2	0	3	3	0	3	2	2	5	2	31
PAGOS DE SEGUROS A JUBILADOS QUE AL FALLECIMIENTO ERAN JUBILADOS O PENSIONADOS	8	0	4	3	13	0	2	12	10	14	13	4	83
PAGOS DE SEGUROS A BENEFICIARIOS QUE AL FALLECIMIENTO ESTABAN ACTIVOS	3	0	2	1	0	1	0	4	1	0	1	0	13
PAGO DE SEGUROS A BENEFICIARIOS ACTIVOS QUE SE PENSIONARON POR INVALIDÉZ	0	0	2	0	0	1	0	0	0	0	0	0	3
AUDIENCIAS RECIBIDAS	142	126	131	81	142	150	76	145	146	110	124	66	1439
REGISTRO DE SINDICATOS	0	0	0	0	1	0	0	0	0	0	0	0	1
ASUNTOS EN TRÁMITE	9417	9438	9466	9581	9602	9618	9622	9648	9703	9847	9976	10027	10027
EXHORTOS	35	49	30	31	34	61	84	67	76	74	39	19	599
CONVENIOS CON EXPEDIENTE	0	0	0	0	0	0	0	0	0	0	0	0	0
CONVENIOS SIN EXPEDIENTE	42	133	40	38	67	37	128	1231	250	327	196	142	2631
TERMINADOS	10	16	13	6	11	12	13	10	6	13	8	10	128

PODER JUDICIAL DEL ESTADO DE DURANGO
TRIBUNAL DE JUSTICIA LABORAL
JUZGADO DE DURANGO CAPITAL

AÑO 2025

CONCEPTO	ENERO	FEB.	MARZO	ABRIL	MAYO	JUNIO	JULIO	AGOSTO	SEPT.	OCT.	NOV.	DIC.	TOTAL
PROCEDIMIENTO ORDINARIO													
DEMANDAS RECIBIDAS	78	50	59	80	107	80	39	76	50	89	55	32	795
AUDIENCIA PRELIMINAR	36	35	41	29	40	32	22	33	37	45	41	32	423
AUDIENCIA DE JUICIO	26	30	28	41	34	32	19	26	29	38	33	27	363
CONVENIOS CON EXPEDIENTE	23	20	25	20	20	26	18	34	30	27	15	18	276
SENTENCIAS DICTADAS	5	11	18	19	6	20	10	6	16	12	13	10	146
SENTENCIAS PEND. DE DICTAR	35	59	41	35	31	33	27	30	22	21	23	15	372
PROMOCIONES RECIBIDAS	432	409	440	393	388	362	226	408	437	476	202	213	4386
PROMOCIONES ACORDADAS	407	394	409	362	387	301	219	386	377	437	155	213	4047
PROMOCIONES PENDIENTES	1	0	3	27	26	31	7	22	60	39	66	102	102
ASUNTOS EN TRÁMITE ORDINARIO	1329	1409	1481	1582	1677	1766	1829	1924	1983	2098	2174	2188	2188
ASUNTOS ACUMULADOS	0	0	0	0	0	0	1	0	0	0	0	0	1
INCOMPETENCIAS	4	0	3	1	0	2	2	5	3	2	1	2	25
RECURSO DE RECONSIDERACIÓN	0	0	0	0	0	0	0	0	0	0	0	0	0
PROCEDIMIENTO ESPECIAL													
DEMANDAS RECIBIDAS	4	3	3	3	5	9	2	7	1	4	8	6	55
AUDIENCIA PRELIMINAR	0	0	0	0	0	0	0	0	0	0	0	0	0
AUDIENCIA DE JUICIO	0	0	0	0	0	0	0	0	0	0	0	0	0
CONVENIOS CON EXPEDIENTE	0	0	0	0	0	0	0	0	0	0	0	0	0
SENTENCIAS DICTADAS	0	0	0	0	0	0	2	0	0	0	0	0	2
SENTENCIAS PEND. DE DICTAR	0	0	0	0	2	0	2	0	0	0	0	0	0
ASUNTOS EN TRAMITE	10	13	16	19	10	12	18	13	11	22	11	11	11
PROMOCIONES RECIBIDAS	1	1	1	0	8	2	0	11	4	7	5	5	45
PROMOCIONES ACORDADAS	0	2	1	0	8	2	0	11	4	7	5	5	45
PROMOCIONES PEND. DE ACORDAR	0	0	0	0	0	0	0	0	0	0	0	0	0
ASUNTOS COLECTIVOS													
EMPLAZAMIENTO A HUELGA (FIRMA CCT)	0	0	0	0	0	0	0	0	0	0	0	0	0
EMPLAZAMIENTO A HUELGA (REVISIÓN CCT)	1	0	1	0	1	0	0	0	0	1	0	2	6
EMPLAZAMIENTO A HUELGA (INCUMPLIMIENTO CCT)	1	0	0	0	0	0	0	0	0	0	0	0	1
EMPLAZAMIENTO A HUELGA (TITULARIDAD)	0	0	0	0	0	0	0	0	0	0	0	0	0
AUDIENCIAS CELEBRADAS	2	0	1	1	1	1	0	0	0	0	0	2	8
ASUNTOS CONCLUIDOS	4	0	0	0	0	0	0	0	0	0	0	0	4
ASUNTOS EN TRAMITE	1	2*	3	3	1	2	2	1	1	1	1	2	2
AMPAROS DIRECTOS													
a).- presentados	3	2	5	4	6	10	2	13	9	11	8	1	74
b).- conflictos competenciales	1	2	1	1	1	2	1	1	1	1	1	1	14
c).- concedidos	2	0	0	5	2	2	1	3	2	1	0	2	20
d).- negados	2	1	1	3	2	2	1	1	1	1	2	2	19
e).- sobreseidos	0	2	2	0	0	0	3	3	2	2	2	0	16
f).- incompetencia	0	0	0	1	0	0	0	0	0	0	0	0	1
g).- desechados	0	1	0	0	0	0	0	0	0	0	0	0	1
h).- trámite	3	2	0	2	2	3	3	2	3	2	3	3	3

PODER JUDICIAL DEL ESTADO DE DURANGO
TRIBUNAL DE JUSTICIA LABORAL
JUZGADO DE DURANGO CAPITAL

AÑO 2025

CONCEPTO	ENERO	FEB.	MARZO	ABRIL	MAYO	JUNIO	JULIO	AGOSTO	SEPT.	OCT.	NOV.	DIC.	TOTAL
OFICIOS AMPARO DIRECTO	29	28	23	36	23	22	12	85	27	67	53	35	440
AMPAROS INDIRECTOS													
a).- presentados	11	7	6	7	6	15	4	7	10	14	6	5	98
b).- Recursos de Revision	0	2	0	2	0	1	1	1	0	0	0	1	8
c).- cumplimientos	0	0	2	0	2	2	3	3	2	3	0	3	20
d).- concedidos	3	4	2	5	2	2	1	1	1	1	3	3	28
e).- negados	4	2	1	2	3	2	1	1	2	1	1	1	21
f).- sobreseidos	4	6	7	6	7	4	2	9	3	4	3	2	57
g).- incompetencia	1	0	0	0	1	0	2	0	0	0	0	1	5
h).- desechados	0	0	0	0	0	0	0	0	0	0	0	0	0
i).- trámite	1	1	0	3	1	1	2	2	2	2	1	1	1
j).- suspensiones concedidas	3	0	1	1	2	3	2	1	2	1	3	1	20
k).- ejecutorias	1	2	3	3	3	6	4	4	3	3	2	1	35
AMPAROS INDIRECTOS , MOTIVOS RECURRENTES:													
1).- OMISION DE DICTAR SENTENCIAS	0	0	1	0	0	0	0	0	0	0	0	1	2
2).- INEJECUCION DE CONVENIO	0	0	0	0	0	0	0	0	0	0	0	0	0
3).- CONTRA ACUERDOS DEL TRIBUNAL	6	3	2	3	2	4	0	0	1	0	2	0	23
4).- DILACION DE PROCEDIMIENTO	5	4	3	4	3	2	1	1	1	1	2	1	28
OFICIOS AMPARO INDIRECTO	76	63	75	64	72	50	24	61	49	54	46	42	676
PROCEDIMIENTOS PARAPROCESALES TOTAL													
AVISOS DE RESCISIÓN	23	17	22	11	19	24	13	34	12	4	22	12	213
DECLARACIÓN DE BENEFICIARIOS	4	0*	0	0	1	2	0	0	0	0	8	6	21
AUDIENCIAS CELEBRADAS	0	0	0	0	4	0	0	0	1	0	0	0	5
ASUNTOS TERMINADOS	19	11	22	9	13	15	9	14	17	21	9	0	159
ASUNTOS CADUCADOS	0	0	0	0	0	0	0	0	0	0	0	0	0
RESOLUCIONES	11	3	2	0	3	4	1	1	1	1	2	0	29
ACUMULADOS	0	0	0	0	0	0	0	0	0	0	0	0	0
ASUNTOS EN TRAMITE	58	61	59	61	53	57	54	64	58	67	50	51	51
INCOMPETENCIAS	0	0	0	0	0	0	0	0	0	0	0	0	0
EXHORTOS													
EXHORTOS RECIBIDOS	8	3	4	0	9	19	9	20	5	2	8	2	89
EXHORTOS RECIBIDOS EN TRAM.	8	3	4	0	2	19	9	20	5	2	8	0	80
AUDIENCIAS CELEBRADAS	0	0	0	0	0	0	0	0	0	0	0	0	0
EXHORTOS INTERNOS	13	16	19	18	11	13	5	21	12	20	22	14	184
ASUNTOS EN TRAMITE	13	16	19	18	11	13	5	21	12	20	22	20	20
ACUERDOS EMITIDOS													
TOTAL DE ACUERDOS DICTADOS	550	428	642	464	492	605	315	627	207	788	513	315	5946
NOTIFICACIONES													
NOTIFICACIONES REALIZADAS	775	615	790	666	415	824	578	776	626	737	831	481	8114

PODER JUDICIAL DEL ESTADO DE DURANGO
TRIBUNAL DE JUSTICIA LABORAL
JUZGADO DE GOMEZ PALACIO,DGO.

AÑO 2025

CONCEPTO	ENERO	FEB.	MARZO	ABRIL	MAYO	JUNIO	JULIO	AGOSTO	SEPT.	OCT.	NOV.	DIC.	TOTAL
PROCEDIMIENTO ORDINARIO													
DEMANDAS RECIBIDAS	56	43	63	46	43	44	20	35	55	51	40	36	532
AUDIENCIA PRELIMIAR	29	23	20	10	20	29	19	15	16	22	31	15	249
AUDIENCIA DE JUICIO	16	17	17	17	24	27	14	11	11	15	22	10	201
CONVENIOS CON EXPEDIENTE	22	20	27	18	16	30	22	22	26	46	28	17	294
SENTENCIAS DICTADAS	16	0	18	8	9	15	9	14	16	7	11	5	128
SENTENCIAS PENDIENTES DE DICTAR	5	11	12	15	5	10	10	5	2	3	6	12	12
PROMOCIONES RECIBIDAS	270	302	321	275	297	363	202	309	258	351	235	144	3327
PROMOCIONES ACORDADAS	245	222	188	125	198	328	144	209	241	329	126	119	2474
PROMOCIONES PEND. DE ACORDAR	25	80	133	150	99	35	58	100	17	22	109	25	25
ASUNTOS EN TRÁMITE ORDINARIO	367	390	408	427	514	507	496	492	505	474	471	482	482
ASUNTOS ACUMULADOS	0	0	0	1	0	0	0	1	0	0	0	0	2
INCOMPETENCIAS	0	0	0	0	1	3	0	2	0	0	4	0	10
RECURSO DE RECONSIDERACIÓN	0	0	0	0	0	0	0	0	0	0	0	0	0
PROCEDIMIENTO ESPECIAL													
DEMANDAS RECIBIDAS	0	0	0	0	0	0	0	0	0	0	0	0	0
DECLARACIÓN DE BENEFICIARIOS	9	11	18	7	11	8	8	17	9	11	9	10	128
AUDIENCIA PRELIMIAR	0	0	0	0	0	0	0	0	0	0	0	0	0
AUDIENCIA DE JUICIO	0	0	0	0	0	0	0	0	0	0	0	0	0
CONVENIOS CON EXPEDIENTE	0	0	0	0	0	0	0	0	0	0	0	0	0
SENTENCIAS DICTADAS DECLARACIO	6	4	13	16	19	12	19	17	16	18	17	4	161
SENTENCIAS DICTADAS	0	0	0	0	0	0	0	0	0	0	0	0	0
SENTENCIAS PEND. DE DICTAR	5	2	1	13	1	12	0	7	3	2	3	0	0
DECLARACION DE BEN.	0	0	0	0	0	0	0	0	0	0	0	0	0
SENTENCIAS PEND.DE DICTAR	0	0	0	0	0	0	0	0	0	0	0	0	0
ASUNTOS EN TRAMITE D.B.	142	149	154	148	140	136	144	144	137	130	122	128	128
PROMOCIONES RECIBIDAS	34	33	36	49	41	36	11	33	22	20	20	15	350
PROMOCIONES ACORDADAS	24	23	24	2	41	31	11	23	22	20	13	0	234
PROMOCIONES PEND. DE ACORDAR	10	10	12	47	0	5	0	10	0	0	7	15	116
ASUNTOS COLECTIVOS													
EMPLAZAMIENTO A HUELGA (FIRMA CCT)	0	0	0	0	0	0	0	0	0	0	0	0	0
EMPLAZAMIENTO A HUELGA (REVISIÓN CCT)	0	0	0	0	0	0	0	0	0	0	0	0	0
EMPLAZAMIENTO A HUELGA (INCUMPLIMIENTO CCT)	0	0	0	0	0	0	0	0	0	0	0	0	0
EMPLAZAMIENTO A HUELGA (TITULARIDAD)	0	0	0	0	0	0	0	0	0	0	0	0	0
AUDIENCIAS CELEBRADAS	0	0	0	0	0	0	0	0	0	0	0	0	0
ASUNTOS CONCLUIDOS	0	0	1	0	0	0	0	0	0	0	0	0	1
ASUNTOS EN TRAMITE	1	1	0	1	1	1	1	1	1	0	0	0	0

PODER JUDICIAL DEL ESTADO DE DURANGO
TRIBUNAL DE JUSTICIA LABORAL
JUZGADO DE GOMEZ PALACIO,DGO.

AÑO 2025

CONCEPTO	ENERO	FEB.	MARZO	ABRIL	MAYO	JUNIO	JULIO	AGOSTO	SEPT.	OCT.	NOV.	DIC.	TOTAL
AMPAROS DIRECTOS													
a).- presentados	12	10	4	13	7	10	4	3	4	8	4	2	81
b).- conflictos competenciales	0	0	0	0	0	0	0	0	0	0	0	0	0
c).- concedidos	4	0	0	0	2	1	0	0	0	0	0	0	7
d).- negados	3	0	0	0	2	3	0	0	0	0	0	0	8
e).- sobreseidos	2	0	1	0	4	1	0	0	0	0	0	0	8
f).- incompetencia	0	0	0	0	0	0	0	0	0	0	0	0	0
g).- desechados	3	0	0	0	0	0	0	0	0	0	0	0	3
h).- trámite	97	107	110	123	122	127	131	134	138	146	150	152	152
OFICIOS AMPARO DIRECTO	0	0	0	1	0	0	0	0	0	0	0	0	1
AMPAROS INDIRECTOS													
a).- presentados	3	1	4	4	6	4	3	1	1	4	9	1	41
b).- Recursos de Revision	0	1	0	0	0	0	0	0	1	0	0	0	2
c).- cumplimientos	0	0	0	0	0	0	0	0	2	0	0	0	2
d).- concedidos	0	0	0	0	0	0	0	0	3	0	0	0	3
e).- negados	0	1	0	0	1	3	0	0	0	0	0	0	5
f).- sobreseidos	0	1	4	0	3	4	0	0	0	0	0	0	12
g).- incompetencia	0	0	0	0	0	0	0	0	0	0	0	0	0
h).- desechados	0	1	0	0	0	0	0	0	0	0	0	0	1
i).- trámite	34	30	30	34	36	33	36	37	33	37	46	47	47
j).- suspensiones concedidas	0	1	0	0	0	0	0	0	0	0	0	0	1
k).- ejecutorias	0	0	0	0	0	0	0	0	0	0	0	0	0
AMPAROS INDIRECTOS ., MOTIVOS RECURRENTES:													
1).- OMISION DE DICTAR SENTENCIA	0	0	0	0	0	0	0	0	0	0	0	0	0
2).- INEJECUCION DE CONVENIO	0	0	0	0	0	0	0	0	0	0	0	0	0
3).- CONTRA ACUERDOS DEL TRIBUN	2	0	0	0	0	0	0	0	0	0	0	0	2
4).- DILACION DE PROCEDIMIENTO	0	0	0	0	0	0	0	0	0	0	0	0	0
OFICIOS AMPARO INDIRECTO	2	0	0	0	0	0	0	0	0	0	0	0	2
PROCEDIMIENTOS PARAPROCESALES													
AVISOS DE RESCION	14	9	10	12	6	10	9	19	8	24	10	10	141
AUDIENCIAS CELEBRADAS	0	0	0	0	0	0	0	0	0	0	0	0	0
ASUNTOS TERMINADOS	4	0	0	5	0	0	5	4	2	1	0	2	23
ASUNTOS CADUCADOS	22	0	27	4	0	32	18	0	0	0	38	0	141
RESOLUCIONES	0	0	0	0	0	0	0	0	0	0	0	0	0
ACUMULADOS	0	0	0	0	0	0	0	0	0	0	0	0	0
ASUNTOS EN TRAMITE	190	199	182	185	191	169	178	193	200	223	195	203	203
INCOMPETENCIAS	0	0	0	0	0	0	0	0	0	0	0	0	0
EXHORTOS													
EXHORTOS RECIBIDOS	22	28	34	17	24	32	26	21	15	25	41	8	293
EXHORTOS TERMINADOS	13	13	8	6	20	12	10	8	23	26	3	1	143
EXHORTOS RECIBIDOS EN TRAMITE	294	309	335	346	330	350	366	379	371	372	410	417	417
AUDIENCIAS CELEBRADAS	3	1	0	0	0	0	0	0	0	2	0	0	6
EXHORTOS INTERNOS	0	0	0	0	0	0	0	0	0	0	0	0	0
ASUNTOS TERMINADOS	0	0	0	0	0	0	0	0	0	0	0	0	0
ACUERDOS EMITIDOS													
TOTAL DE ACUERDOS DICTADOS	562	510	608	460	628	765	655	587	520	620	613	234	6762
NOTIFICACIONES													
NOTIFICACIONES REALIZADAS	365	836	980	438	520	389	462	619	485	490	562	120	6266

PODER JUDICIAL DEL ESTADO DE DURANGO
CENTRO DE CONVIVENCIA FAMILIAR
AÑO 2025

ORDENAMIENTOS JUDICIALES RECIBIDOS

CONCEPTO	ENERO	FEB.	MARZO	ABRIL	MAYO	JUNIO	JULIO	AGOSTO	SEPT.	OCT.	NOV.	DIC.	TOTAL
VALORACIONES PSICOLOGICAS	50	41	36	32	26	41	23	31	26	31	52	27	416
AUDIENCIAS	19	16	12	12	19	27	14	22	10	22	21	10	204
CONVIVENCIA FAMILIAR	18	17	32	21	29	18	12	13	10	13	18	16	217
VISITAS DOMICILIARIAS Y ESTUDIOS SOCIOECONOMICOS	13	10	8	10	11	19	8	18	15	18	15	9	154

INFORME DE CONVIVENCIAS

SUPERVISADAS	537	604	445	484	402	346	317	647	206	647	294	373	5302
TRANSITO	119	135	238	121	184	243	177	124	159	124	182	115	1921
NO REALIZADAS	341	220	277	210	266	249	275	325	215	325	261	250	3214
NEGATIVA	61	76	122	68	116	119	129	65	85	65	144	109	1159
VIRTUALES	16	23	25	16	21	31	28	25	5	25	4	3	222
TOTAL	1074	1058	1107	899	989	988	926	1186	670	1186	885	850	11818

PERSONAS QUE CONVIVEN CON LOS NIÑOS, NIÑAS Y ADOLESCENTES

HOMBRES CONVIVIENTES	157	141	144	142	146	141	136	145	130	145	126	130	1683
MUJERES CONVIVIENTES	52	46	49	46	41	38	32	37	28	37	29	29	464

EXPEDIENTES	49	28	40	37	31	55	25	44	34	44	53	25	465
-------------	----	----	----	----	----	----	----	----	----	----	----	----	-----

PODER JUDICIAL DEL ESTADO DE DURANGO
JUICIOS DE AMPARO EN CONTRA DE LAS SALAS CIVILES Y PENALES DEL TRIBUNAL SUPERIOR DE JUSTICIA
ASI COMO RELACIÓN DE RESOLUCIONES DE AMPAROS CONCEDIENDOLO O NEGANDOLO
PERÍODO ENERO-DICIEMBRE 2025

SALAS CIVILES DE DURANGO CAPITAL

CONCEPTO	UNITARIAS				SUB-TOTAL	COLEGIADA			SUB-TOTAL	TOTAL
	1A. SALA	2A. SALA	3A. SALA	4A. SALA		1A. SALA	2A. SALA	3A. SALA		
AMPAROS INDIRECTOS	8	33	11	16	68	2	5	1	8	76
AMPAROS DIRECTOS	2	1	3	0	6	54	62	41	157	163
CONCEDIDOS	10	12	12	8	42	7	5	5	17	59
NEGADOS	11	6	20	9	46	29	27	22	78	124
SOBRESEIDOS	12	12	10	11	45	5	7	1	13	58
DESECHADOS	0	0	0	0	0	2	1	1	4	4

SALAS PENALES DE DURANGO CAPITAL

CONCEPTO	UNITARIAS			SUB-TOTAL	COLEGIADAS			SUB-TOTAL	TOTAL
	1A. SALA	2A. SALA	3A. SALA		1A. SALA	2A. SALA	3A. SALA		
AMP. INTERPUESTOS	10	8	11	29	11	14	10	35	64
AMP. CONCEDIDOS	2	0	1	3	3	3	0	6	9
AMP. NEGADOS	6	5	4	15	3	6	2	11	26
AMP. SOBRESEIDOS	1	0	0	1	1	1	0	2	3
AMP. DESECHADOS	0	0	0	0	0	0	0	0	0

**SALA COLEGIADA MIXTA
GOMEZ PALACIO**

CONCEPTO	CIVILES			SUB-TOTAL	PENALES			SUB-TOTAL	TOTAL
	1A. SALA	2A. SALA	3A. SALA		1A. SALA	2A. SALA	3A. SALA		
AMP. INTERPUESTOS	9	24	11	44	5	0	3	8	52
AMP. CONCEDIDOS	6	10	4	20	2	0	2	4	24
AMP. NEGADOS	1	1	4	6	1	0	0	1	7
AMP. SOBRESEIDOS	1	3	0	4	0	0	0	0	4
AMP. NO INTERPUESTOS	0	5	1	6	0	0	0	0	6

**SALA UNITARIA
DE GOMEZ PALACIO**

CONCEPTO	CIVILES	PENAL TRAD	PENAL N.S	TOTAL
AMP. INTERPUESTOS	26	0	34	60
AMP. CONCEDIDOS	2	0	3	5
AMP. NEGADOS	10	0	13	23
AMP. SOBRESEIDOS	13	0	7	20
AMP. DESECHADOS	1	0	2	3

**SALA PENAL COLEGIADA " C"
SISTEMA ACUSATORIO DURANGO**

CONCEPTO	SALA COLEGIADA		TOTAL
	DIRECTOS	INDIRECTOS	
AMP. INTERPUESTOS	25	23	48
AMP. ADMITIDOS	17	24	41
AMP. CONCEDIDOS	2	8	10
AMP. NEGADOS	5	25	30
AMP. SOBRESEIDOS	1	6	7
AMP. DESECHADOS	2	4	6
SIN COMPETENCIA	2	3	5



SORTEO DE TOCAS A LAS DIFERENTES SALAS UNITARIAS Y COLEGIADAS DE LA CAPITAL DEL ESTADO Y SALAS REGIONALES DE GÓMEZ PALACIO.

PODER JUDICIAL DEL ESTADO DE DURANGO					DURANGO CAPITAL														
AÑO 2025	UNITARIAS CIVILES				COLEGIADAS CIVILES			SALA PENAL UNITARIAS "B"						SALA PENAL COLEGIADA "B"					
	1a	2a	3a	4a	1a	2a	3a	1 TRAD	1 CNPP	2 TRAD	2 CNPP	3 TRAD	3 CNPP	1 TRAD	1 CNPP	2 TRAD	2 CNPP	3 TRAD	3 CNPP
	ENERO	17	16	16	16	12	12	12	1	2	0	2	0	2	0	0	0	0	1
FEBRERO	19	20	19	19	7	7	7	0	1	0	0	0	0	1	1	0	1	0	1
MARZO	21	21	21	21	5	5	5	0	6	1	6	1	6	0	2	1	2	0	1
ABRIL	26	26	27	27	11	11	11	1	1	0	2	0	2	0	1	1	1	0	1
MAYO	18	18	18	18	9	9	9	0	4	0	4	0	4	0	1	0	1	0	1
JUNIO	24	25	24	24	8	8	8	0	4	1	3	0	3	0	0	1	1	0	1
JULIO	13	13	13	13	8	8	8	0	2	0	3	1	2	0	1	0	1	0	0
AGOSTO	0	0	0	0	0	0	0	3	0	2	0	3	0	0	0	0	0	1	0
SEPTIEMBRE	65	65	65	0	24	24	24	0	23	0	24	0	24	0	12	0	11	0	14
OCTUBRE	74	74	75	0	7	7	7	0	24	0	24	0	24	0	3	0	3	0	3
NOVIEMBRE	34	34	34	0	10	10	10	0	11	0	10	0	10	0	2	1	2	0	2
DICIEMBRE	17	16	16	0	5	5	5	0	2	0	2	0	2	0	0	0	1	0	0
TOTAL	328	328	328	138	106	106	106	5	80	4	80	5	79	1	23	4	24	2	25
	1122				318			253						79					
	LIC. MAYELA DOMINGUEZ				LIC. LETICIA GPE. SALAZAR			LIC. JESUS VALENZUELA						LIC. LAURA GABRIELA VIDAL GUZMAN					

AÑO 2025	SALA UNITARIA GOMEZ PALACIO			SALA COLEGIADA MIXTA DE GOMEZ PALACIO									SALA PENAL COLEGIADA "C"		
	TOCAS CIVILES	PENALES TRAD	PENALES CNPP	CIVILES			PENALES						NUEVO SISTEMA		
				1a	2a	3a	1 TRAD	1 CNPP	2 TRAD	2 CNPP	3 TRAD	3 CNPP	1a	2a	3a
ENERO	8	0	13	3	3	3	0	0	0	0	0	0	3	3	4
FEBRERO	10	0	6	5	5	5	0	0	0	0	0	0	4	3	3
MARZO	14	0	28	4	4	4	0	0	0	0	1	0	3	4	3
ABRIL	4	0	15	4	4	4	0	0	0	1	0	0	4	5	5
MAYO	6	0	13	3	3	3	0	0	0	0	0	0	4	3	4
JUNIO	8	2	9	5	5	5	0	0	0	0	0	1	4	5	4
JULIO	4	1	4	3	3	3	1	0	0	0	0	0	2	2	2
AGOSTO	0	0	1	0	0	0	0	0	0	0	0	0	0	0	0
SEPTIEMBRE	2	0	23	7	7	7	0	0	0	0	0	0	0	0	0
OCTUBRE	16	0	7	5	5	5	0	0	0	0	0	0	0	0	0
NOVIEMBRE	16	0	8	2	2	2	0	1	0	0	0	1	0	0	0
DICIEMBRE	4	0	4	3	3	3	0	0	0	0	0	0	0	0	0
TOTAL	92	3	131	44	44	44	1	1	0	1	1	2	24	25	25
	92	134		132			6						74		

LIC. JUAN RAFAEL CARRILLO AVILA

LIC. OCTAVIO SOTO

TOTAL TOCAS
150
144
190
195
153
183
111
10
421
363
202
88
2210

UNITARIAS CIVILES	1214
COLEGIADAS CIVILES	450
UNITARIAS PENALES	387
COLEGIADAS PENALES	159
TOTAL	2210

PODER JUDICIAL DEL ESTADO DE DURANGO
"TOCAS INGRESADAS A SALA PARA RESOLUCIÓN , SALAS CIVILES Y PENALES (UNITARIAS Y COLEGIADAS), EN LA CAPITAL DEL ESTADO, ASI COMO LAS SALAS UNITARIA CIVIL Y PENAL, Y SALA COLEGIADA MIXTA DE GOMEZ PALACIO".
PERIODO: ENERO-DICIEMBRE 2025

CONCEPTO	UNITARIAS EN LA CAPITAL										COLEGIADAS EN LA			COLEGIADAS "B" EN LA CAPITAL							UNITARIA MIXTA			SALA COLEGIADA MIXTA									COLEGIADAS "C"			TOTAL
	DEL ESTADO										CAPITAL DEL ESTADO			DEL ESTADO										EN GOMEZ PALACIO									NUEVO SISTEMA			
	CIVILES				PENALES UNITARIAS "B"						CIVILES			PENALES							PRIMERA SALA			SEGUNDA SALA			TERCERA SALA			PENALES						
1a.	2a.	3a.	4a.	1a. TRAD	1a CNPP	2a. TRAD	2a CNPP	3a. TRAD	3a CNPP	1a.	2a.	3a.	1a. TRAD	1a CNPP	2a. TRAD	2a CNPP	3a. TRAD	3a CNPP	CIVIL	Penal trad	Penal CNPP	CIVIL	Penal trad	Penal CNPP	CIVIL	Penal trad	Penal CNPP	CIVIL	Penal trad	Penal CNPP	1a.	2a.	3a.			
TOCAS INGRESADAS	212	213	314	128	3	49	2	54	2	46	97	134	106	7	15	3	16	3	16	92	3	131	44	1	1	44	0	1	44	1	2	24	25	25	1858	
TOCAS FALLADOS Y CONCLUIDOS	198	319	200	110	4	53	4	98	2	40	128	148	127	5	14	5	16	3	11	82	5	125	27	1	1	26	2	1	28	2	2	24	22	20	1853	
A).- CONFIRMADOS	104	118	116	34	2	27	1	36	0	29	41	67	50	1	7	2	10	1	7	30	3	59	16	0	0	11	0	0	13	0	0	10	16	8	819	
B).- REVOCADOS	36	44	20	19	1	8	1	6	1	3	28	16	23	0	0	1	2	0	0	13	0	27	10	0	0	13	0	0	2	0	0	2	5	5	286	
C).- MODIFICADOS	31	37	40	18	0	3	0	2	0	4	20	32	29	0	1	1	1	1	1	13	0	9	0	0	0	2	0	0	4	0	0	2	1	2	254	
FALLADOS EN INTERLOCUTORIA	0	43	0	0	1	2	2	47	0	0	0	3	0	0	0	0	0	0	0	0	0	0	0	0	0	0	0	0	0	0	0	0	0	98		
CUMPLIMENTACIÓN DE AMPAROS	8	6	5	7	0	2	0	1	0	1	8	6	5	3	1	0	0	0	0	2	0	8	0	0	0	0	0	0	0	0	0	0	0	0	63	
REPOSICION DE PROCEDIMIENTO	1	2	0	2	0	8	0	3	1	3	0	0	1	0	5	1	3	1	3	0	0	18	0	0	0	0	0	0	7	0	0	9	0	4	72	
DESIERTO EL RECURSO	0	1	0	1	0	0	0	0	0	0	11	14	12	0	0	0	0	0	0	1	0	0	0	0	0	0	0	0	0	0	0	0	0	40		
REVISIÓN FORZOSA	0	0	0	0	0	0	0	0	0	0	0	0	0	1	0	0	0	0	0	0	0	0	0	0	0	0	0	0	0	0	0	0	0	1		
OTROS	18	68	19	29	0	3	0	3	0	0	20	10	7	0	0	0	0	0	0	23	2	4	1	1	1	0	2	1	2	2	2	1	0	1	220	
TOCAS PEND. DE RESOLUCION EN SALA	1	81	237	0	0	6	0	1	0	2	2	9	0	3	1	0	0	0	1	1	0	0	4	1	0	7	0	0	4	0	0	0	0	0	361	

Karina García	María M. Alanís	Yesika Ramos	EXTINTA	Carlos Enrique Guzmán González	Iliana Angelica Alvarado Salinas	Miriam G. Lanzarin	Alejandra Estrada	Julio Cesar Piña	Brenda Acevedo	Carlos Enrique Guzmán González	Iliana Angelica Alvarado Salinas	Miriam G. Lanzarin	Gerardo Lara P.	Miguel Ángel Quiñones Orozco	Luis Fernando Contreras Cortés	Gloria Gpe. Galván Román	Álvaro Rodríguez Alcalá	EXINTA	EXINTA	EXINTA
---------------	-----------------	--------------	---------	--------------------------------	----------------------------------	--------------------	-------------------	------------------	----------------	--------------------------------	----------------------------------	--------------------	-----------------	------------------------------	--------------------------------	--------------------------	-------------------------	--------	--------	--------

LIC. JESÚS VALENZUELA

LIC. LAURA GABRIELA

JUAN RAFAEL CARRILLO AVILA

REPORTE DICIEMBRE 2025

COMPARATIVA ENERO-DICIEMBRE 2023, ENERO-DICIEMBRE 2024 Y ENERO-DICIEMBRE 2025

JUICIOS INGRESADOS POR MATERIA

MATERIA	ENERO-DICIEMBRE 2023	ENERO-DICIEMBRE 2024	ENERO-DICIEMBRE 2025
FAMILIAR	15,930	15,701	15,621
MERCANTIL	11,030	9,765	10,461
SISTEMA ACUSATORIO	4,485	5,113	5,358
CIVIL	4,614	5,008	4,969
PENAL TRADICIONAL	0	0	0
LABORAL	2,412	2,363	2,827
TOTAL	38,471	37,950	39,236

SENTENCIAS DEFINITIVAS DICTADAS

MATERIA	ENERO-DICIEMBRE 2023	ENERO-DICIEMBRE 2024	ENERO-DICIEMBRE 2025
FAMILIAR	7,509	7,634	7,241
MERCANTIL	2,528	2,447	2,216
SISTEMA ACUSATORIO	1,258	1,100	1,022
CIVIL	1,346	1,375	1,448
PENAL TRADICIONAL	17	26	6
LABORAL	444	682	754
TOTAL	13,102	13,264	12,687

PRESTACIONES MERCANTILES

PROCEDENCIA	ENERO-DICIEMBRE 2023	ENERO-DICIEMBRE 2024	ENERO-DICIEMBRE 2025
DURANGO CAPITAL	657,936,707.09	868,993,083.28	1,035,118,009.36
GÓMEZ PALACIO	170,228,522.43	196,598,675.67	206,833,242.77
MIXTOS	90,227,827.74	73,668,918.41	121,101,493.33
CD. LERDO	60,204,763.94	164,389,689.28	66,154,627.74
TOTAL	978,597,821.20	1,303,650,366.64	1,429,207,373.20

DIVORCIOS

DIVORCIOS	ENERO-DICIEMBRE 2023	ENERO-DICIEMBRE 2024	ENERO-DICIEMBRE 2025
INCAUSADO	4,914	4,876	5,166
MUTUO CONSENTIMIENTO	557	533	633
TOTAL	5,471	5,409	5,799

APELACIONES EN SEGUNDA INSTANCIA EN EL ESTADO

APELACIONES	ENERO-DICIEMBRE 2023	ENERO-DICIEMBRE 2024	ENERO-DICIEMBRE 2025
CIVILES UNITARIA	1,124	1,198	1,214
CIVILES COLEGIADA	477	471	450
PENALES UNITARIA	307	340	387
PENALES COLEGIADA	187	269	159
TOTAL	2,095	2,278	2,210

JUICIOS MÁS COMUNES

CONCEPTO	ENERO-DICIEMBRE 2023	ENERO-DICIEMBRE 2024	ENERO-DICIEMBRE 2025
JUICIOS EJECUTIVOS MERCANTILES	9,705	9,119	9,885
JUICIOS INTESTAMENTARIOS	3,104	2,847	2,862
JUICIOS ORDINARIOS CIVILES	2,289	2,374	2,424
PENSIÓN ALIMENTICIA	2,328	2,184	2,212
JUICIOS HIPOTECARIOS	788	1,346	480
JUICIOS TESTAMENTARIOS	743	754	888
JUICIOS ORALES MERCANTILES	466	475	435
JUICIOS ORDINARIOS MERCANTILES	60	56	36
ADOPCIÓN	69	79	79

TRIBUNAL LABORAL BUROCRÁTICO

CONCEPTO	ENERO-DICIEMBRE 2023	ENERO-DICIEMBRE 2024	ENERO-DICIEMBRE 2025
PROMOCIONES RECIBIDAS	5,423	4,773	5,047
PROMOCIONES ACORDADAS	5,047	4,189	4,357
AUDIENCIAS RECIBIDAS	1,903	1,506	1,439
EXHORTOS	842	488	599
DEMANDAS RECIBIDAS	702	557	717
PROCEDIMIENTOS PARAPROCESALES	217	220	187
AVISOS DE RESCISIÓN	17	13	31
SENTENCIAS DICTADAS	186	300	317

DELITOS MÁS COMUNES

DELITO	ENERO-DICIEMBRE 2023	ENERO-DICIEMBRE 2024	ENERO-DICIEMBRE 2025
VIOLENCIA FAMILIAR	1,307	1,344	1,327
LESIONES	817	1,001	1,090
NARCOMENUDEO (POSESIÓN SIMPLE Y AGRAVADA)	757	685	798
ROBO	689	758	818
DAÑOS EN LOS BIENES	349	569	623
FRAUDE	212	254	264
ABUSO SEXUAL	188	180	176
HOMICIDIO	148	137	150
VIOLACIÓN	114	102	85
FEMINICIDIO	14	18	17
DESAPARICION FORZADA	7	3	0
EXTORSION	3	9	18
SECUESTRO	2	3	2
ABORTO	1	1	1
TORTURA	0	0	2
TRATA DE PERSONAS	2	1	0
OTROS	664	998	1,000
TOTAL	5,274	6,063	6,371

*DEL TOTAL DE FEMINICIDIOS EN EL PERÍODO DE ENERO-DICIEMBRE DE 2025 ONCE SON EN GRADO DE TENTATIVA Y SEIS FEMINICIDIOS CONSUMADOS.

**CENTRO ESTATAL DE JUSTICIA ALTERNATIVA
ASUNTOS RADICADOS**

MATERIA	ENERO-DICIEMBRE 2023	ENERO-DICIEMBRE 2024	ENERO-DICIEMBRE 2025
CIVIL	2,323	2,324	2,292
FAMILIAR	1,398	1,245	1,427
MERCANTIL	1,600	1,529	1,797
PENAL	211	322	256
TOTAL	5,532	5,420	5,772

**CENTRO ESTATAL DE JUSTICIA ALTERNATIVA
ASUNTOS CONCLUIDOS**

CONCEPTO	ENERO-DICIEMBRE 2023	ENERO-DICIEMBRE 2024	ENERO-DICIEMBRE 2025
TOTAL CONVENIOS	1,735	1,898	1,650
INASISTENCIA PARTE COMPLEMENTARIA	1,427	1,277	1,153
A PETICION DE PARTE	1,535	1,667	1,501
INASISTENCIA DE LA PARTE SOLICITANTE	233	230	651
INASISTENCIA DE AMBAS PARTES	138	146	108
NO SUCEPTIBLES DE MEDIACIÓN	71	102	93
NEGATIVA DE LA PARTE COMPLEMENTARIA	21	26	19
NEGATIVA DE AMBAS PARTES	10	20	15
TOTAL	5,170	5,366	5,190

TRIBUNAL DE MENORES INFRACTORES

CONCEPTO	ENERO-DICIEMBRE 2023	ENERO-DICIEMBRE 2024	ENERO-DICIEMBRE 2025
AUDIENCIAS CELEBRADAS POR EL TRIBUNAL	661	745	801
EXPEDIENTES INGRESADOS EN PRIMERA INSTANCIA	551	488	449
MENORES SENTENCIADOS	20	25	29

DELITOS DEL TRIBUNAL DE MENORES INFRACTORES

DELITO	ENERO-DICIEMBRE 2023	ENERO-DICIEMBRE 2024	ENERO-DICIEMBRE 2025
LESIONES	37	69	49
VIOLACION	22	25	14
ROBO	11	7	17
ABUSO SEXUAL	15	33	15
AMENAZAS	5	0	0
DAÑOS EN LOS BIENES	17	17	11
VIOLENCIA FAMILIAR	3	9	5
HOMICIDIO	5	6	3
FEMINICIDIO	0	0	2
CONTRA LA SALUD	0	0	1
OTROS	9	4	2
TOTAL	124	170	119

**ANÁLISIS DEL COMPORTAMIENTO DE DEMANDAS REGISTRADAS
ENERO-DICIEMBRE 2025**

JUZGADOS DURANGO CAPITAL	EXPEDIENTE VIRTUAL (Demandas recibidas)	INFORME DE JUZGADOS A LA DIRECCIÓN DE ESTADÍSTICA (Juicios iniciados)	DIFERENCIA
2° DE LO CIVIL	845	733	112
3° DE LO CIVIL	836	771	65
4° DE LO CIVIL	847	830	17
1° DE LO MERCANTIL	1,255	1,202	53
2° DE LO MERCANTIL	1,253	1,310	-57
3° DE LO MERCANTIL	1,252	1,242	10
JUZGADO ORAL MERCANTIL	397	396	1
1° DE LO FAMILIAR	1,292	1,260	32
2° DE LO FAMILIAR	1,310	1,283	27
3° DE LO FAMILIAR	1,313	1,309	4
4° DE LO FAMILIAR	1,295	1,321	-26
5° DE LO FAMILIAR	1,306	1,308	-2
1° DE LO AUXILIAR	1,228	1,288	-60
2° DE LO AUXILIAR	1,221	1,272	-51
TOTAL	15,650	15,525	125

**ANÁLISIS DEL COMPORTAMIENTO DE DEMANDAS REGISTRADAS
ENERO-DICIEMBRE 2025**

JUZGADOS GOMEZ PALACIO,DGO	EXPEDIENTE VIRTUAL (Demandas recibidas)	INFORME DE JUZGADOS A LA DIRECCIÓN DE ESTADÍSTICA (Juicios iniciados)	DIFERENCIA
PRIMERO CIVIL GOMEZ PALACIO	1,410	1,310	100
SEGUNDO CIVIL GOMEZ PALACIO	1,410	1,356	54
PRIMERO FAMILIAR GOMEZ PALACIO	1,395	1,286	109
SEGUNDO FAMILIAR GOMEZ PALACIO	1,394	1,372	22
TERCERO FAMILIAR Y AUXILIAR MERCANTIL Y CIVIL (CIVIL)	670	693	-23
TERCERO FAMILIAR Y AUXILIAR MERCANTIL Y CIVIL (FAMILIAR)	1,131	1,128	3

JUZGADOS DE CD. LERDO	EXPEDIENTE VIRTUAL	INFORME JUZGADOS	DIFERENCIA
PRIMERO MIXTO DE LERDO	1,047	1,007	40
SEGUNDO MIXTO DE LERDO	1,119	1,155	-36

TOTAL	9,576	9,307	269
--------------	--------------	--------------	------------

**ANÁLISIS DEL COMPORTAMIENTO DE DEMANDAS REGISTRADAS
ENERO-DICIEMBRE 2025**

JUZGADOS MIXTOS	EXPEDIENTE VIRTUAL (Demandas recibidas)	INFORME DE JUZGADOS A LA DIRECCIÓN DE ESTADÍSTICA (Juicios iniciados)	DIFERENCIA
CANATLAN	999	1,048	-49
GUADALUPE VICTORIA	738	837	-99
CUENCAME	502	389	113
NOMBRE DE DIOS	988	1,217	-229
NAZAS	126	141	-15
SANTIAGO PAPASQUIARO	775	855	-80
SAN JUAN DEL RIO	277	371	-94
PUEBLO NUEVO	497	536	-39
SANTA MARIA DEL ORO	199	197	2
TOPIA	67	66	1
TOTAL	5,168	5,657	-489