



PODER JUDICIAL
DEL ESTADO DE DURANGO



DIRECCIÓN DE ESTADÍSTICA

INFORME DEL PERÍODO ENERO-MARZO DE 2024

INDICE GENERAL
INFORME ESTADÍSTICO DE ENERO-MARZO DE 2024

GRÁFICOS

1. JUZGADOS DE PRIMERA INSTANCIA

1.1 JUICIOS INICIADOS

TOTAL DE JUICIOS INICIADOS EN EL ESTADO.....	01
TOTAL DE JUICIOS INICIADOS POR MES EN EL ESTADO.....	02
JUICIOS INICIADOS POR JUZGADOS EN LA CAPITAL DEL ESTADO.....	03
JUICIOS INICIADOS POR JUZGADO EN GOMEZ PALACIO Y CIUDAD LERDO.....	04
JUICIOS INICIADOS POR JUZGADO EN LOS JUZGADOS MIXTOS.....	05
TRIBUNAL DE JUICIO ORAL EN EL ESTADO.....	06
DIVORCIOS EN EL ESTADO.....	07
TOTAL DE PRESTACIONES RECLAMADAS EN EL ESTADO.....	08
COMPORTAMIENTO HISTORICO DE ASUNTOS INICIADOS Y CONCLUIDOS EN EL ESTADO.....	09

1.2 JUICIOS CONCLUIDOS

TOTAL DE ASUNTOS CONCLUIDOS EN EL ESTADO.....	10
---	----

1.3 SENTENCIAS DICTADAS

TOTAL DE SENTENCIAS DICTADAS EN PRIMER INSTANCIA POR MATERIA EN EL ESTADO.....	11
--	----

1.4 DELITOS MÁS COMUNES EN EL ESTADO

PRINCIPALES DELITOS DE ORDEN PENAL CON MAS INCIDENCIA EN EL ESTADO.....	12
---	----

2. SALAS DE SEGUNDA INSTANCIA

TOTAL DE TOCAS INGRESADAS EN EL ESTADO.....	13
TOCAS INGRESADAS POR SECRETARIA DE ACUERDOS EN LAS SALAS UNITARIAS,COLEGIADAS Y MIXTAS EN EL ESTADO.....	14
TOTAL DE TOCAS RESUELTAS EN SALAS CIVILES Y PENALES.....	15
JUICIOS DE AMPARO PROMOVIDOS EN CONTRA DE LAS SALAS CIVILES Y PENALES.....	16
COMPORTAMIENTO HISTORICO DE TOCAS INICIADOS Y FALLADOS EN EL ESTADO.....	17

3. CENTRO DE JUSTICIA ALTERNATIVA

ASUNTOS RADICADOS POR MATERIA EN EL CENTRO DE JUSTICIA ALTERNATIVA.....	18
ASUNTOS CONCLUIDOS EN EL CENTRO DE JUSTICIA ALTERNATIVA.....	19

4. INSTITUTO DE DEFENSORIA PUBLICA

JUICIOS, AUDIENCIAS,SENTENCIAS EN EL INSTITUTO DE DEFENSORIA.....	20
SISTEMA DE JUSTICIA PENAL ACUSATORIO Y ORAL EN EL INSTITUTO DE DEFENSORIA.....	21

5. ACTUARIA DE EJECUCION

DILIGENCIAS; ACTUARIA DE EJECUCION.....	22
---	----

6. TRIBUNAL DE MENORES INFRACTORES

ESTADISTICAS RELEVANTES DE LOS JUZGADOS PARA MENORES INFRACTORES.....	23 Y 24
---	---------

7. TRIBUNAL LABORAL BUROCRATICO

TRIBUNAL LABORAL BUROCRATICO.....	25
-----------------------------------	----

8. JUZGADOS DE JUSTICIA LABORAL DEL ESTADO

ESTADISTICAS RELEVANTES DEL JUZGADO DE JUSTICIA LABORAL CON SEDE EN DURANGO CAPITAL.....	26
ESTADISTICAS RELEVANTES DEL JUZGADO DE JUSTICIA LABORAL CON SEDE EN GOMEZ PALACIO.....	27

9. CENTRO DE CONVIVENCIA FAMILIAR

ESTADISTICAS DEL CENTRO DE CONVIVENCIA FAMILIAR.....	28
--	----

ENCUADRAMIENTOS

1. ASUNTOS INICIADOS

ESTADÍSTICAS DE PRIMERA INSTANCIA Y SEGUNDA INSTANCIA.....	29
JUICIOS INICIADOS EN DURANGO CAPITAL.....	30
JUICIOS INICIADOS EN GOMEZ PALACIO Y LERDO,DGO.....	31
JUICIOS INICIADOS EN JUZGADOS MIXTOS.....	32

2. ASUNTOS CONCLUIDOS

ASUNTOS CONCLUIDOS EN EL ESTADO.....	33
SENTENCIAS DICTADAS EN LOS JUZGADOS DE DURANGO CAPITAL.....	34
SENTENCIAS DICTADAS EN LOS JUZGADOS DE GOMEZ PALACIO Y LERDO.....	25
SENTENCIAS DICTADAS LOS JUZGADOS MIXTOS.....	36

3. JUICIOS MAS COMUNES EN EL ESTADO

RELACION DE JUICIOS MAS COMUNES EN EL ESTADO.....	37
RELACION DE DELITOS MAS COMUNES EN MATERIA PENAL EN EL ESTADO.....	38
CONSIGNACIONES Y CAUSAS PENALES DEL NUEVO SISTEMA EN EL ESTADO.....	39
SISTEMA PENAL ACUSATORIO Y ORAL DURANGO, GOMEZ PALACIO Y MIXTOS.....	40

4. DILIGENCIAS DE ACTUARIA DE EJECUCION

DILIGENCIAS PRACTICADAS; DEPARTAMENTO DE ACTUARIA DE EJECUCION.....	41
---	----

5. INSTITUTO DE DEFENSORIA.....

.....	42 Y 43
-------	---------

6. TRIBUNAL PARA MENORES INFRACTORES.....

.....	44
-------	----

7. TRIBUNAL LABORAL BUROCRATICO.....

.....	45
-------	----

8. JUZGADO DE JUSTICIA LABORAL DE DURANGO CAPITAL.....

.....	46 Y 47
-------	---------

9. JUZGADO DE JUSTICIA LABORAL DE GOMEZ PALACIO,DGO.....

.....	48 Y 49
-------	---------

10. CENTRO DE CONVIVENCIA FAMILIAR.....

.....	50
-------	----

11. SEGUNDA INSTANCIA

JUICIOS DE AMPARO PROMOVIDOS; SALAS CIVILES Y PENALES.....	51
--	----

SORTEO DE TOCAS; SALAS UNITARIAS Y COLEGIADAS.....	52
--	----

TOCAS TURNADOS Y RESUELTOS; SALAS CIVILES Y PENALES.....	53
--	----

12. ANEXOS

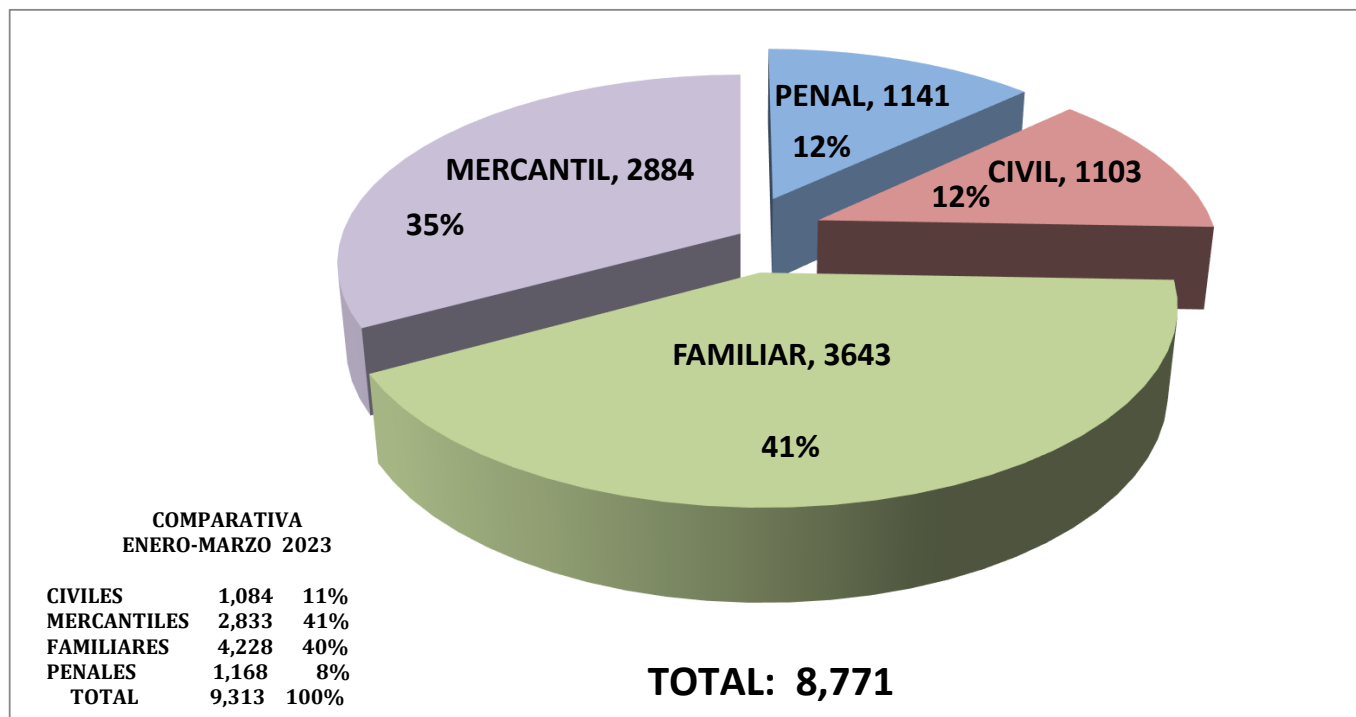
ANEXO 1: COMPARACIONES ESTADÍSTICAS.....	54-62
--	-------



PODER JUDICIAL
DEL ESTADO DE DURANGO

JUZGADOS DE PRIMERA INSTANCIA

TOTAL DE JUICIOS INICIADOS EN EL ESTADO ENERO-MARZO 2024

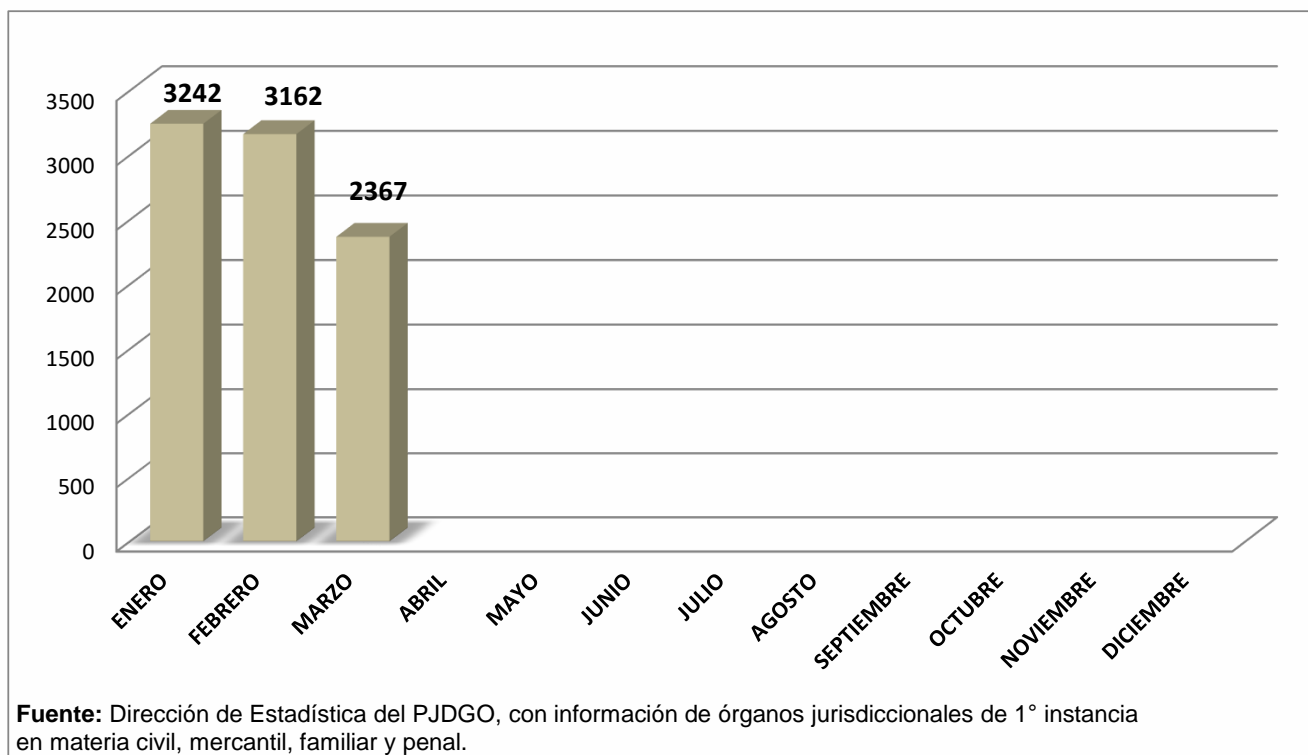


Fuente: Dirección de Estadística del PJDGO, con información de órganos jurisdiccionales de 1° instancia en materia civil, mercantil, familiar y penal.



JUZGADOS DE PRIMERA INSTANCIA

TOTAL DE JUICIOS INICIADOS POR MES EN EL ESTADO ENERO-MARZO 2024



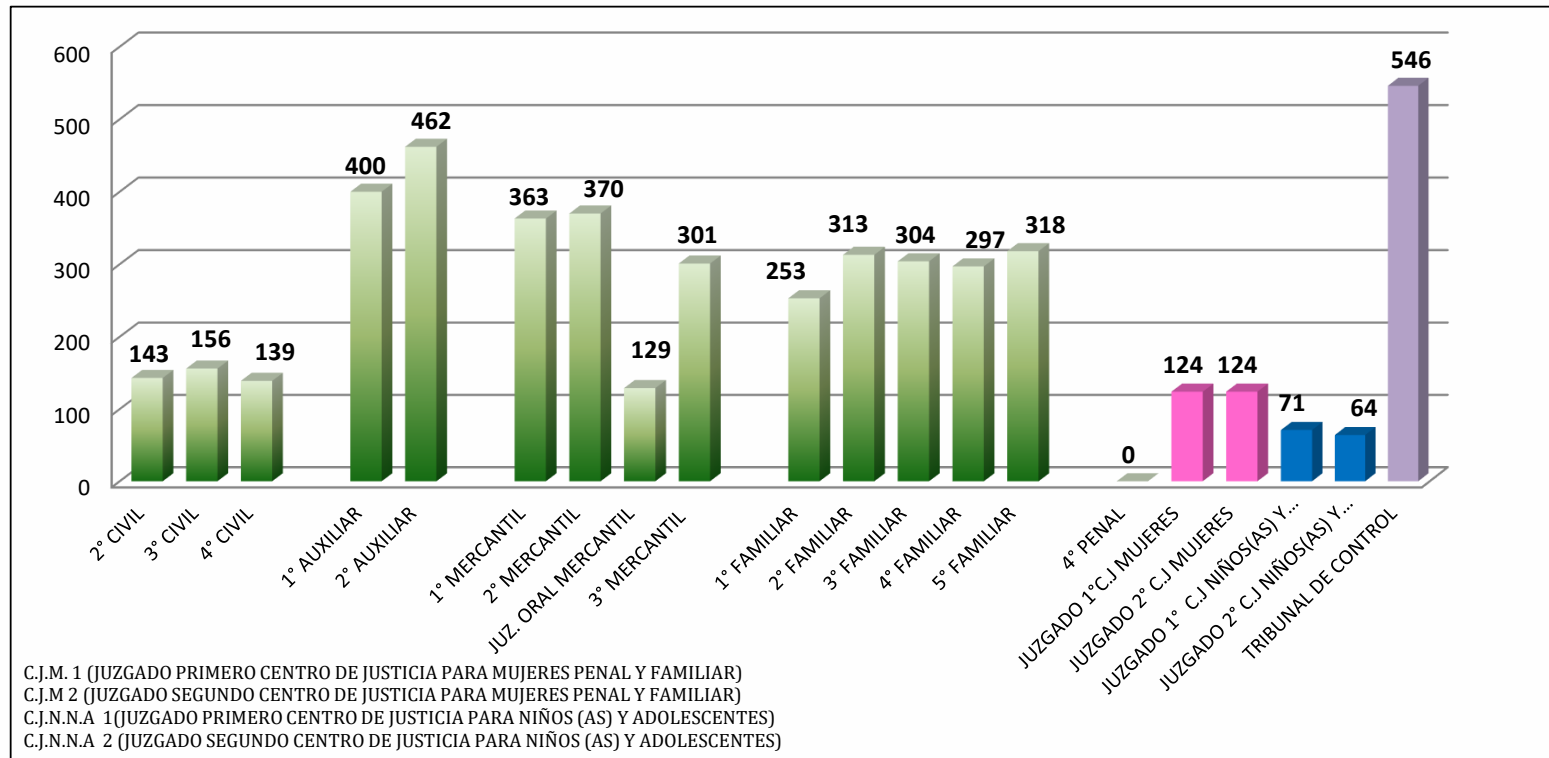
TOTAL: 8,771



PODER JUDICIAL
DEL ESTADO DE DURANGO

JUZGADOS DE PRIMERA INSTANCIA

TOTAL DE JUICIOS INICIADOS POR JUZGADO EN LA CAPITAL DEL ESTADO ENERO-MARZO 2024



Fuente: Dirección de Estadística del PJDGO, con información de órganos jurisdiccionales de 1° instancia en materia civil, mercantil, familiar y penal.

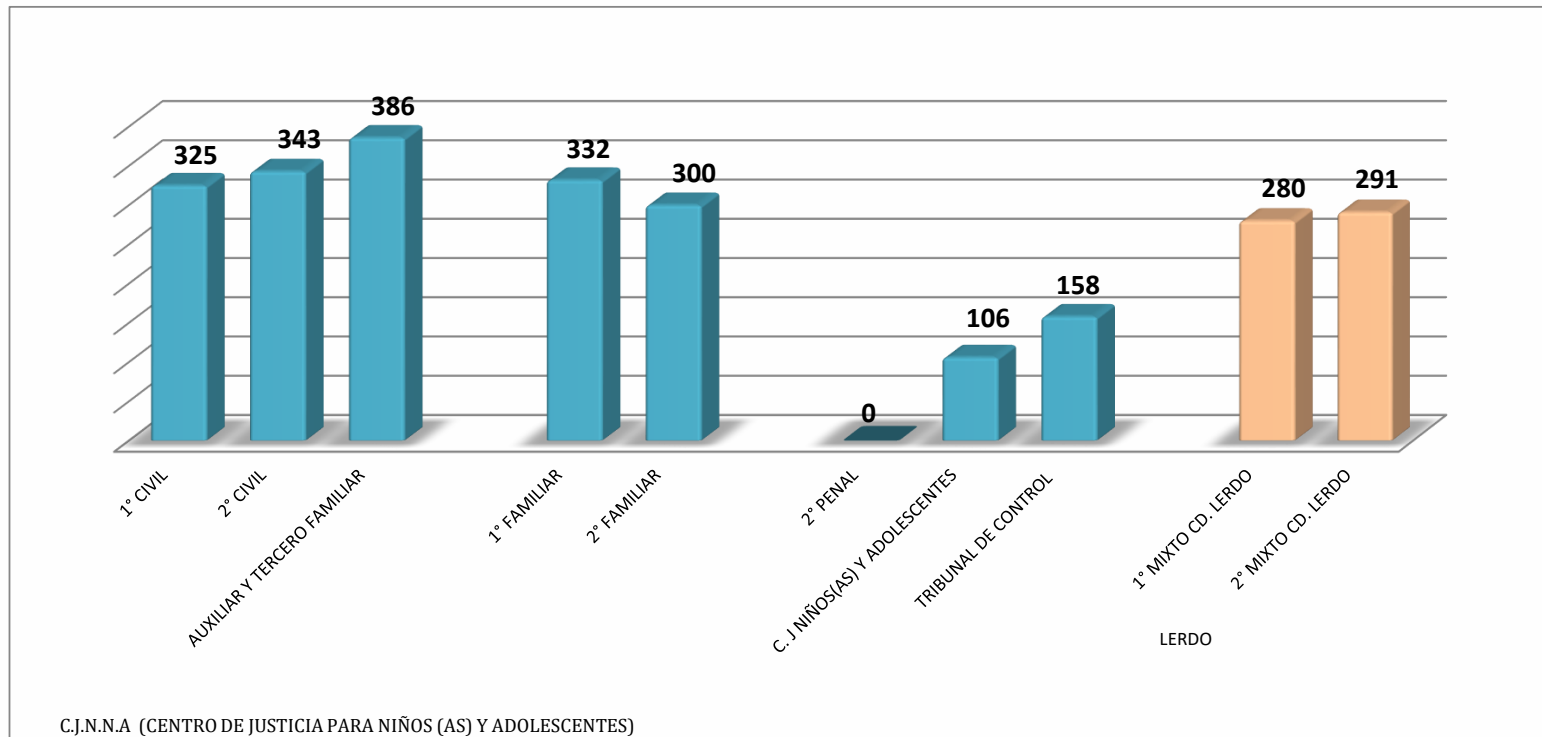
pjdgo.gob.mx



PODER JUDICIAL
DEL ESTADO DE DURANGO

JUZGADOS DE PRIMERA INSTANCIA

TOTAL DE JUICIOS INICIADOS EN GÓMEZ PALACIO Y CD. LERDO ENERO-MARZO 2024

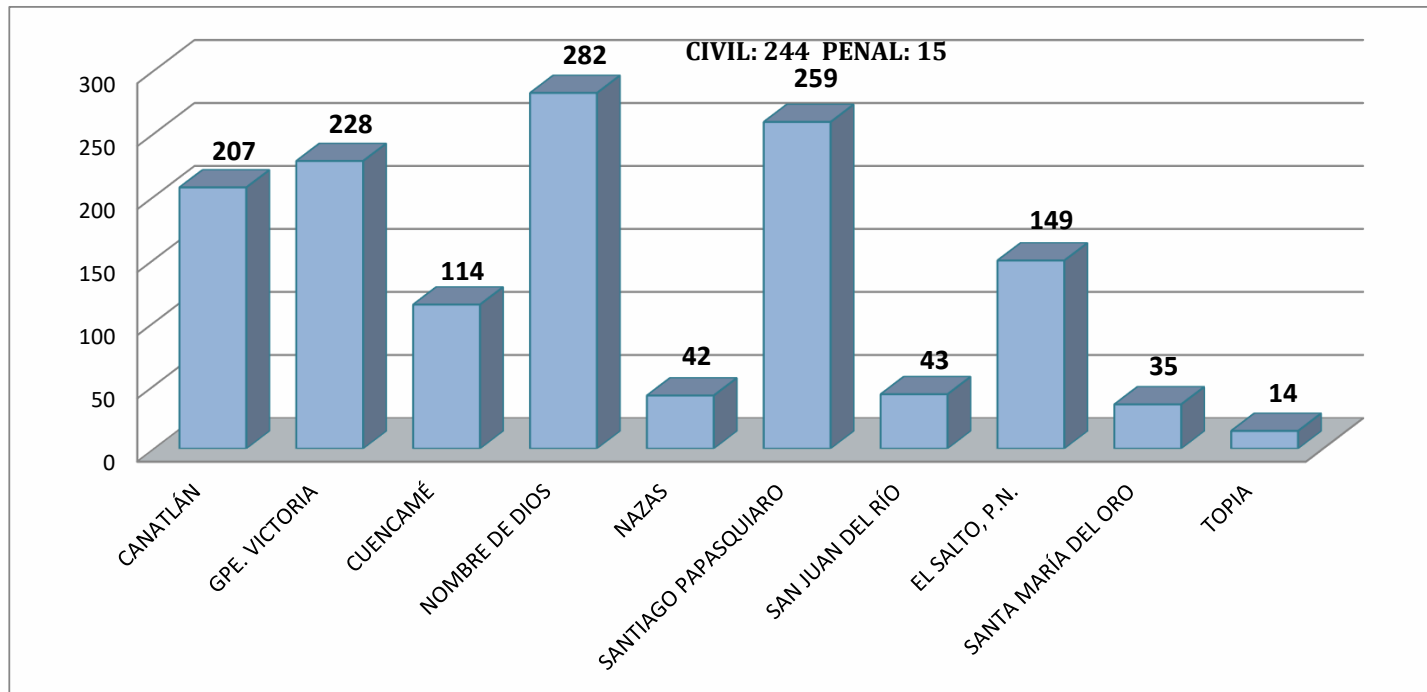


Fuente: Dirección de Estadística del PJDGO, con información de órganos jurisdiccionales de 1º instancia en materia civil, mercantil, familiar y penal.



JUZGADOS DE PRIMERA INSTANCIA

TOTAL DE JUICIOS INICIADOS EN LOS JUZGADOS CON JURISDICCIÓN MIXTA ENERO-MARZO 2024



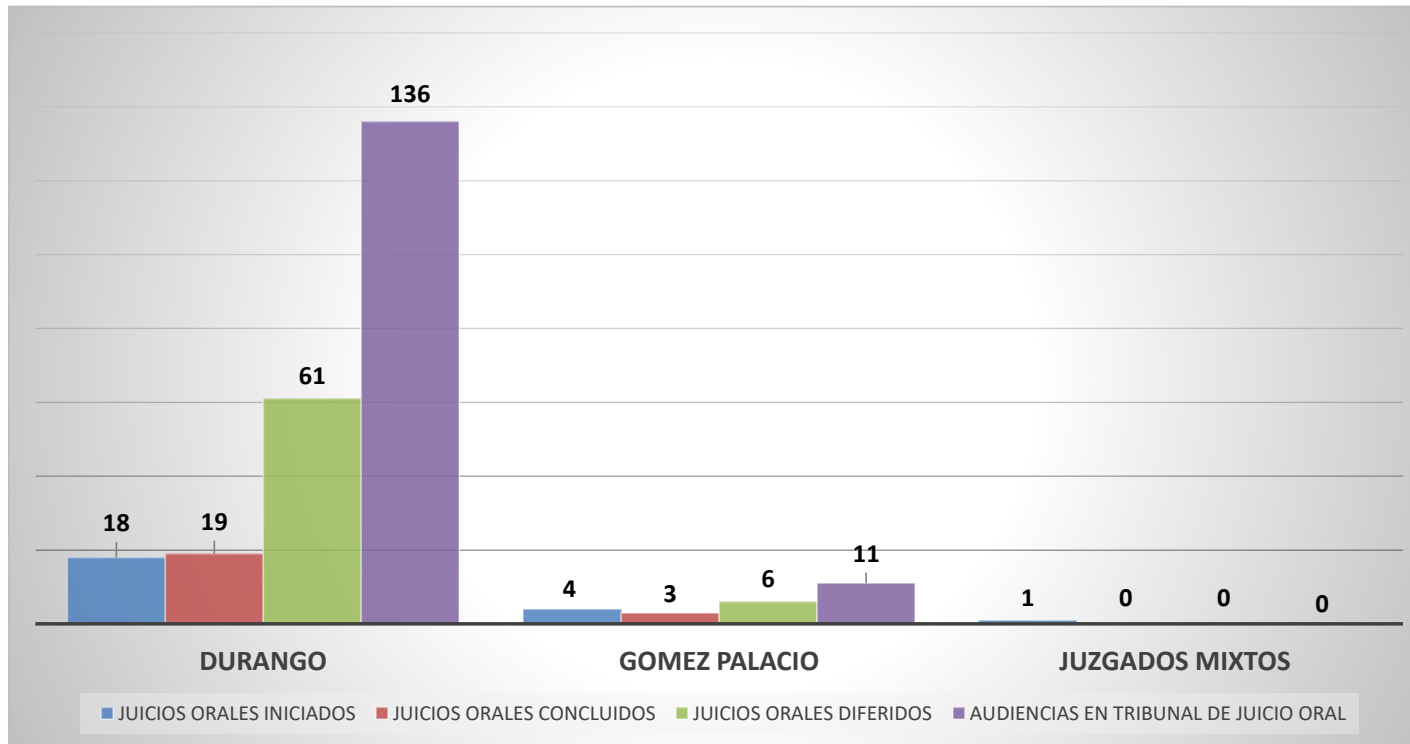
Fuente: Dirección de Estadística del PJDGO, con información de órganos jurisdiccionales de 1° instancia en materia civil, mercantil, familiar y penal.



PODER JUDICIAL
DEL ESTADO DE DURANGO

TRIBUNAL DE JUICIO ORAL

ESTADÍSTICAS RELEVANTES DEL TRIBUNAL DE JUICIO ORAL EN EL ESTADO ENERO-MARZO 2024



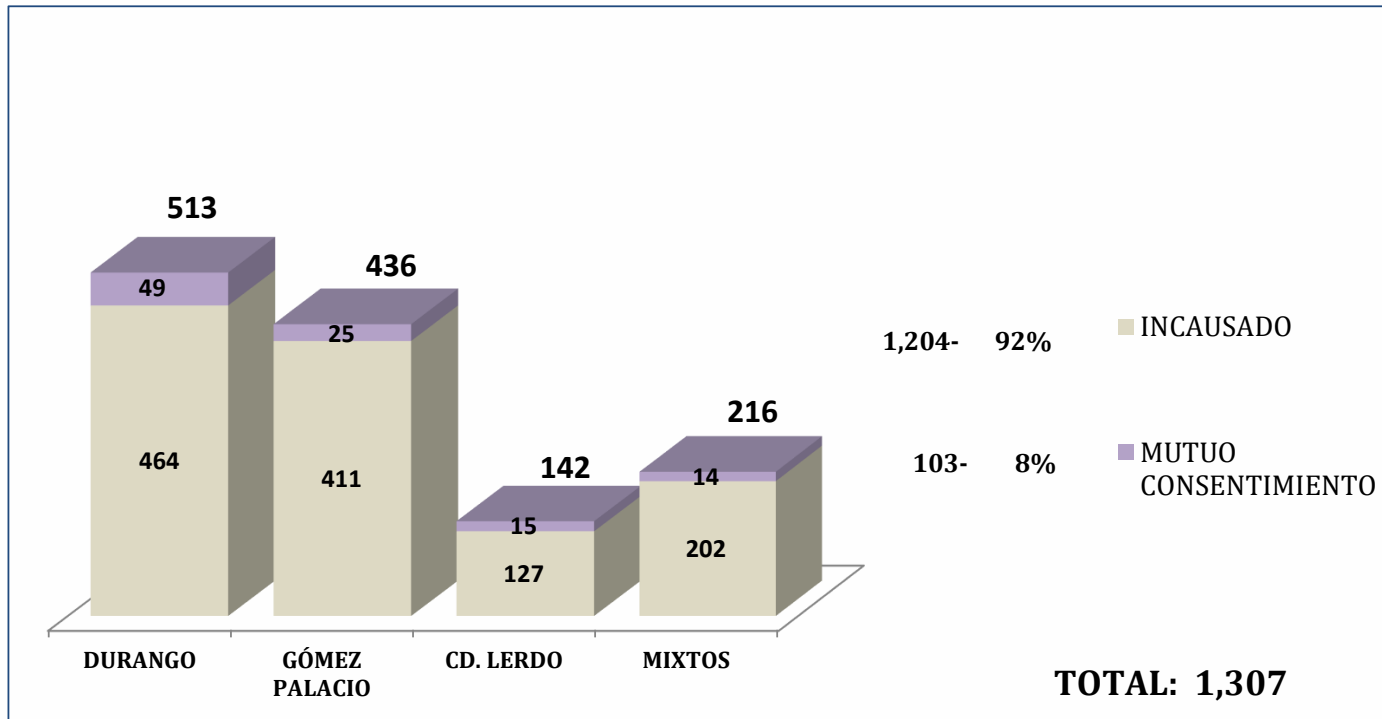
Fuente: Dirección de Estadística del PJDGO, con información de órganos jurisdiccionales de 1° instancia en materia penal.



PODER JUDICIAL
DEL ESTADO DE DURANGO

JUZGADOS DE PRIMERA INSTANCIA

JUICIOS DE DIVORCIO EN EL ESTADO ENERO-MARZO 2024



COMPARATIVA DE DIVORCIOS

ENERO-MARZO 2023.- 1,499

Fuente: Dirección de Estadística del PJDGO, con información de órganos jurisdiccionales de 1° instancia en materia familiar

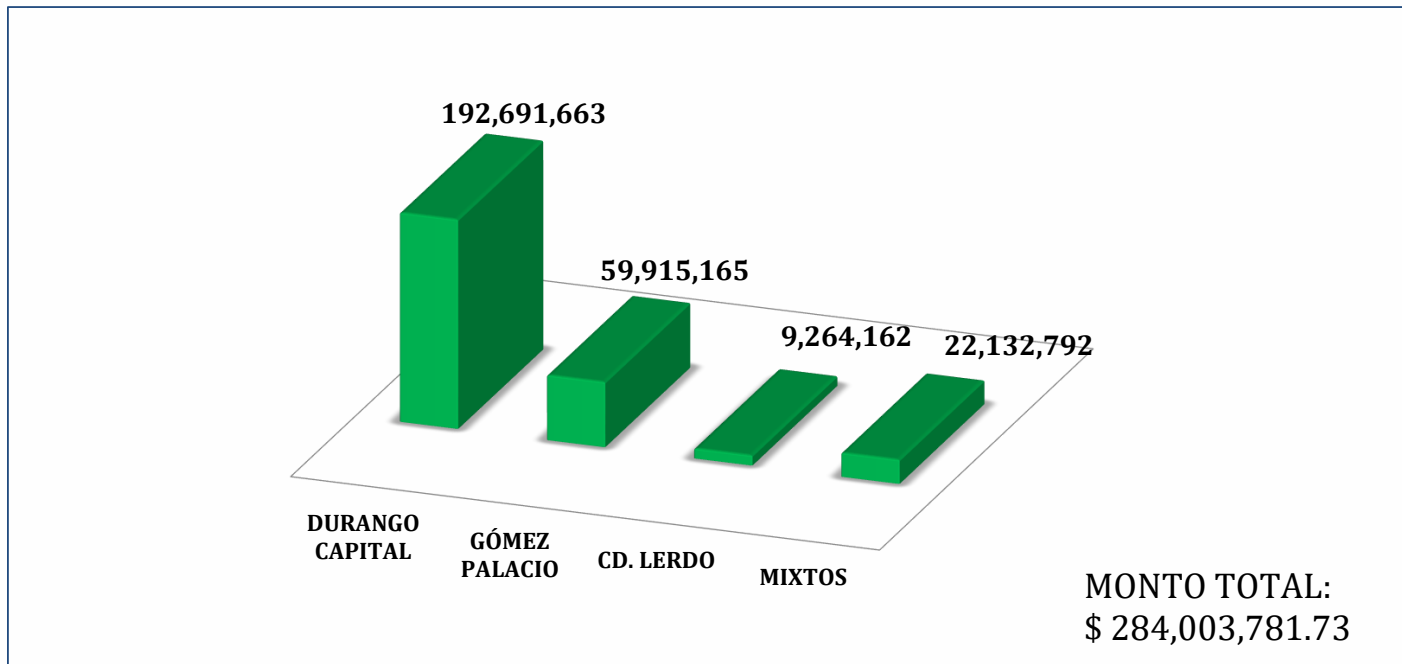
pjdgo.gob.mx



PODER JUDICIAL
DEL ESTADO DE DURANGO

JUZGADOS DE PRIMERA INSTANCIA

TOTAL DE PRESTACIONES RECLAMADAS EN JUICIOS DE LA MATERIA MERCANTIL EN EL ESTADO ENERO-MARZO 2024



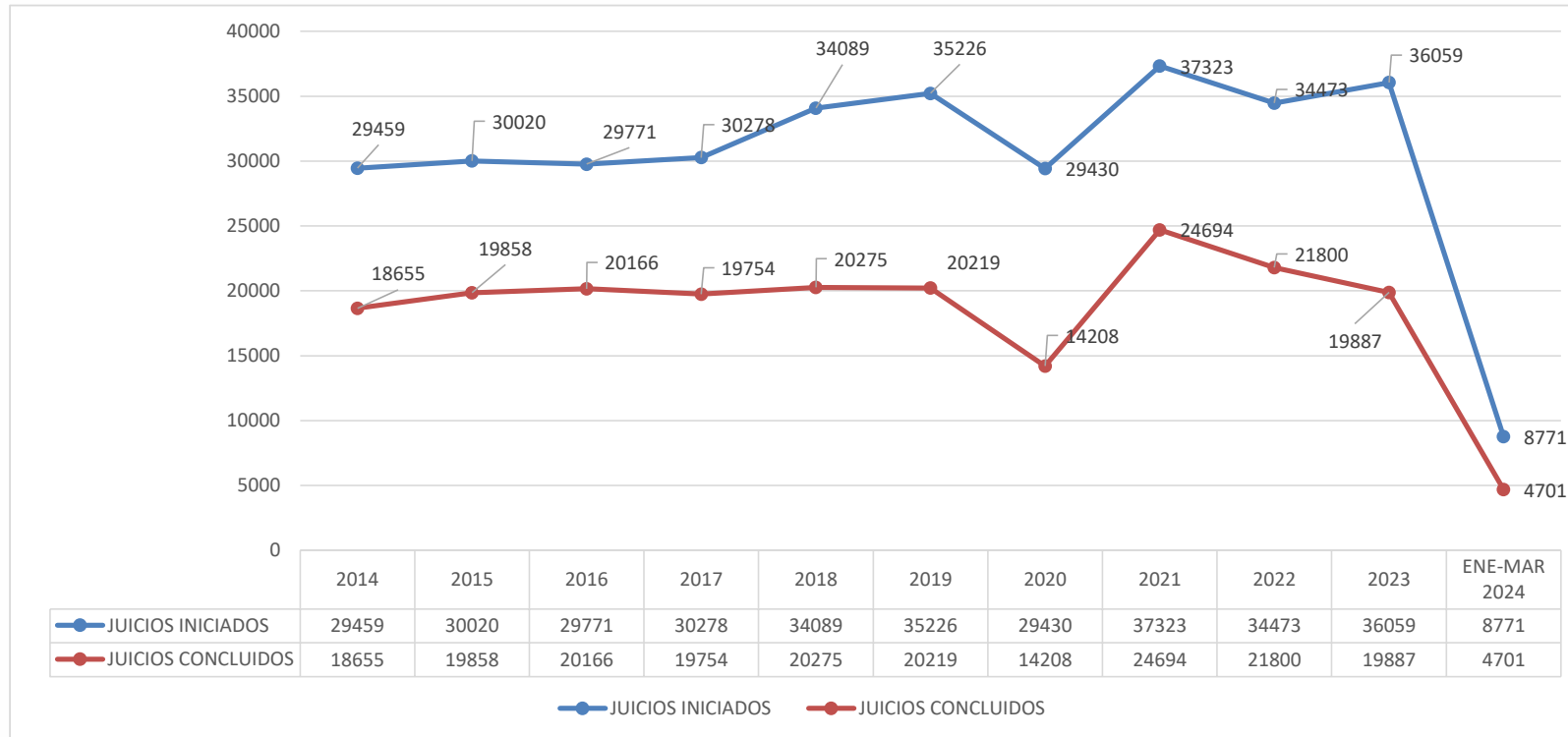
Fuente: Dirección de Estadística del PJDGO, con información de órganos jurisdiccionales de 1° instancia en materia mercantil



PODER JUDICIAL
DEL ESTADO DE DURANGO

JUZGADOS DE PRIMERA INSTANCIA

COMPORTAMIENTO HISTÓRICO DE JUICIOS INICIADOS Y CONCLUIDOS EN EL ESTADO DESDE EL AÑO 2014 AL MES DE MARZO DE 2024



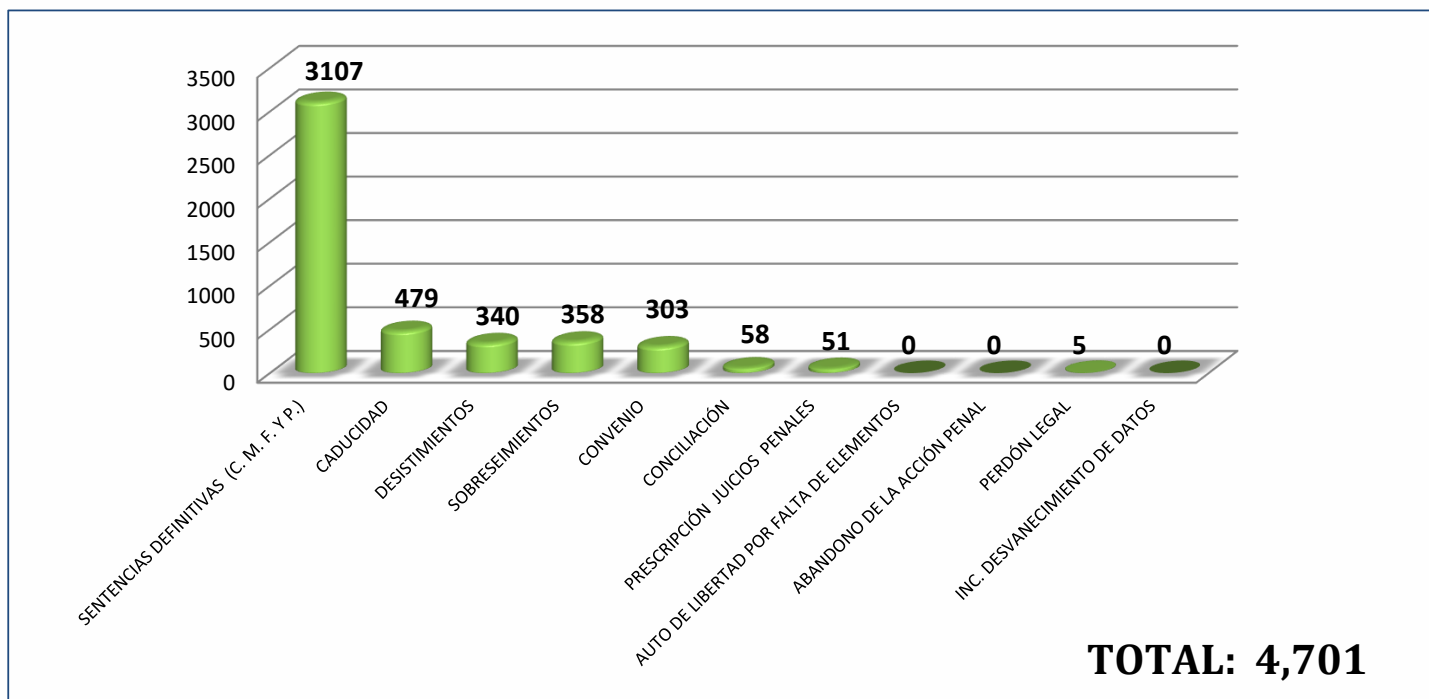
Fuente: Dirección de Estadística del PJDGO, con información de órganos jurisdiccionales de 1° instancia en materia civil, mercantil, familiar y penal.



PODER JUDICIAL
DEL ESTADO DE DURANGO

JUZGADOS DE PRIMERA INSTANCIA

TOTAL DE ASUNTOS CONCLUIDOS EN EL ESTADO (CIVIL, MERCANTIL, FAMILIAR Y PENAL) ENERO-MARZO 2024



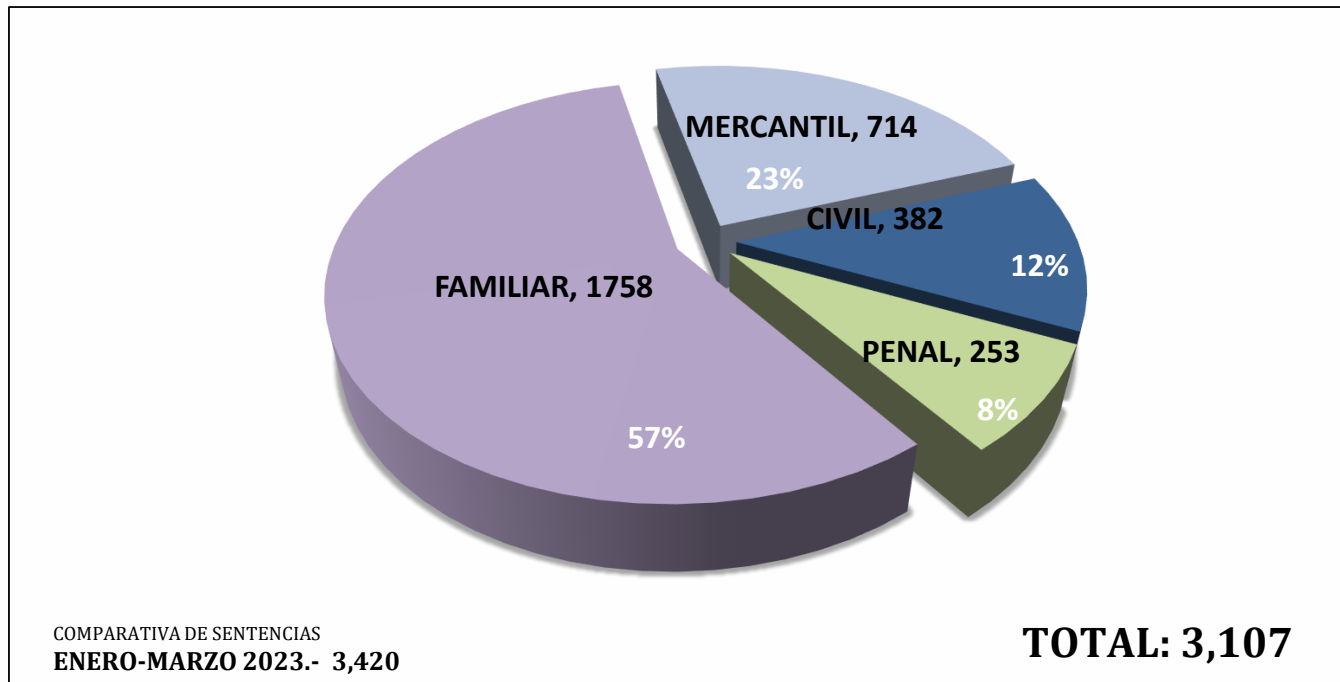
Fuente: Dirección de Estadística del PJDGO, con información de órganos jurisdiccionales de 1° instancia en materia civil, mercantil, familiar y penal.



PODER JUDICIAL
DEL ESTADO DE DURANGO

JUZGADOS DE PRIMERA INSTANCIA

TOTAL DE SENTENCIAS DEFINITIVAS DICTADAS EN LOS JUZGADOS DE PRIMERA INSTANCIA POR MATERIA EN EL ESTADO ENERO-MARZO 2024



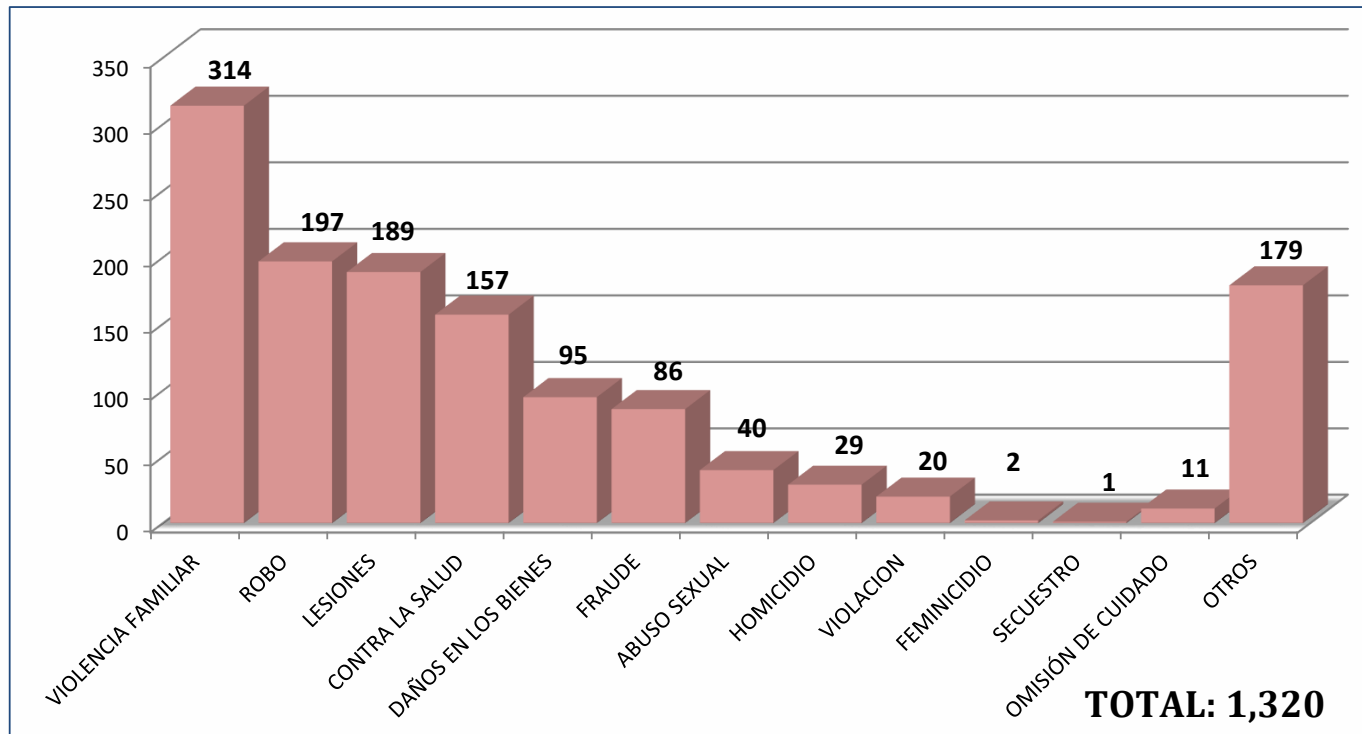
Fuente: Dirección de Estadística del PJDGO, con información de órganos jurisdiccionales de 1° instancia en materia civil, mercantil, familiar y penal.



PODER JUDICIAL
DEL ESTADO DE DURANGO

JUZGADOS DE PRIMERA INSTANCIA

DELITOS DE LA MATERIA PENAL CON MAYOR INCIDENCIA EN EL ESTADO ENERO-MARZO 2024

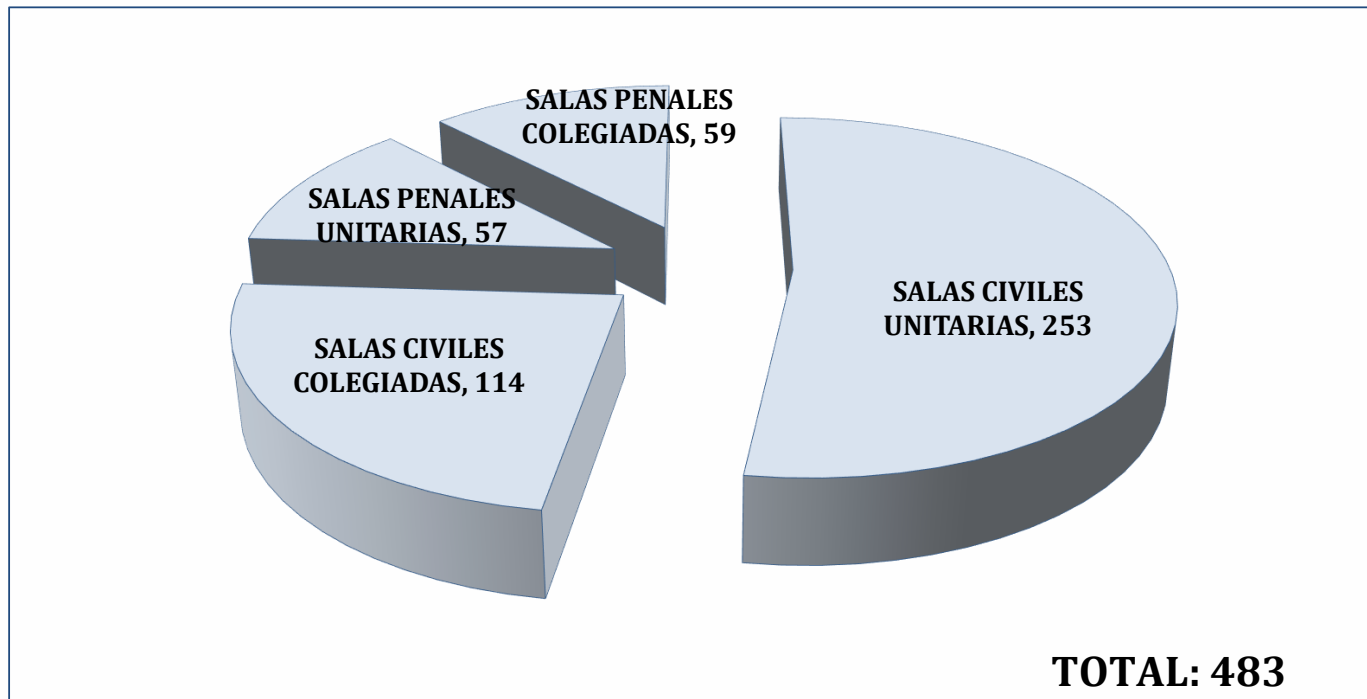


Fuente: Dirección de Estadística del PJDGO, con información de órganos jurisdiccionales de 1° instancia en materia penal.



SALAS DEL TRIBUNAL SUPERIOR DE JUSTICIA

TOCAS INGRESADAS (APELACIONES) EN LAS SECRETARÍAS DE ACUERDOS DE LAS SALAS UNITARIAS, COLEGIADAS Y MIXTAS DEL ESTADO ENERO-MARZO 2024



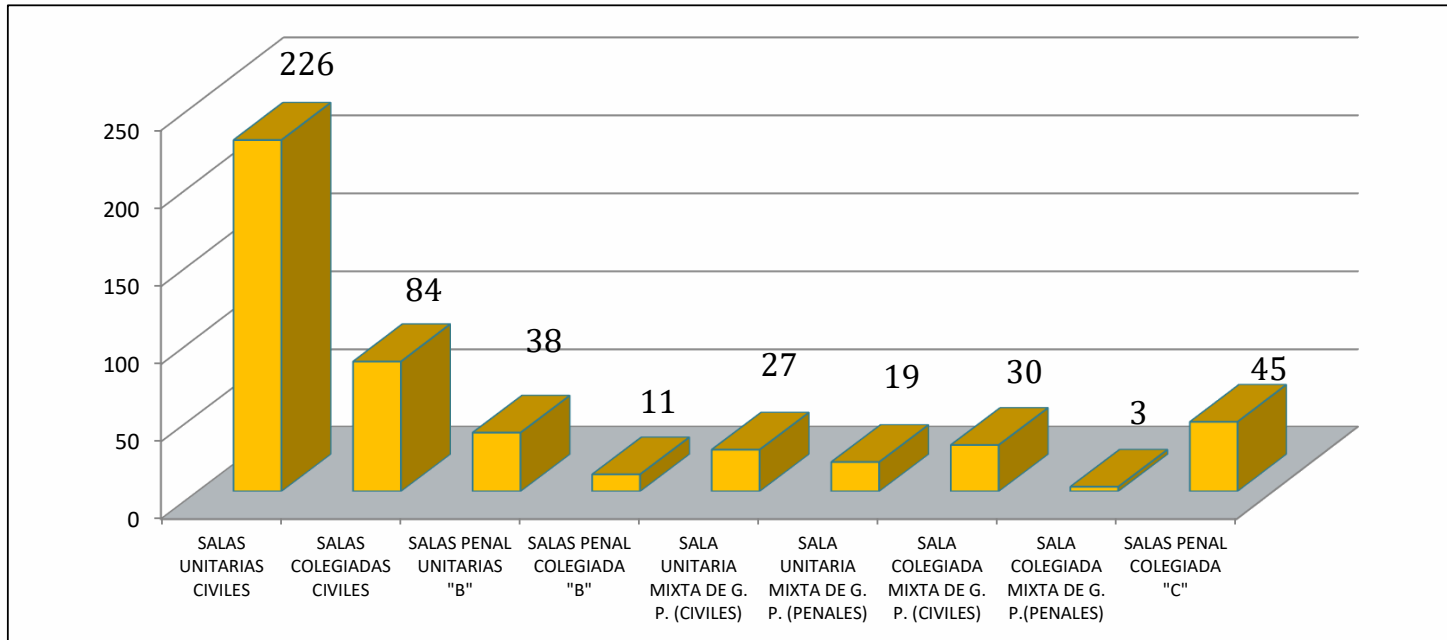
Fuente: Dirección de Estadística del PJDGO, con información de órganos jurisdiccionales de 2° instancia en materia civil, mercantil, familiar y penal.



PODER JUDICIAL
DEL ESTADO DE DURANGO

SALAS DEL TRIBUNAL SUPERIOR DE JUSTICIA

TOCAS INGRESADAS POR SECRETARÍA DE ACUERDOS DE LAS SALAS UNITARIAS, COLEGIADAS Y MIXTAS DEL ESTADO ENERO-MARZO 2024



Fuente: Dirección de Estadística del PJDGO, con información de órganos jurisdiccionales de 2° instancia en materia civil, mercantil, familiar y penal.

TOTAL: 483

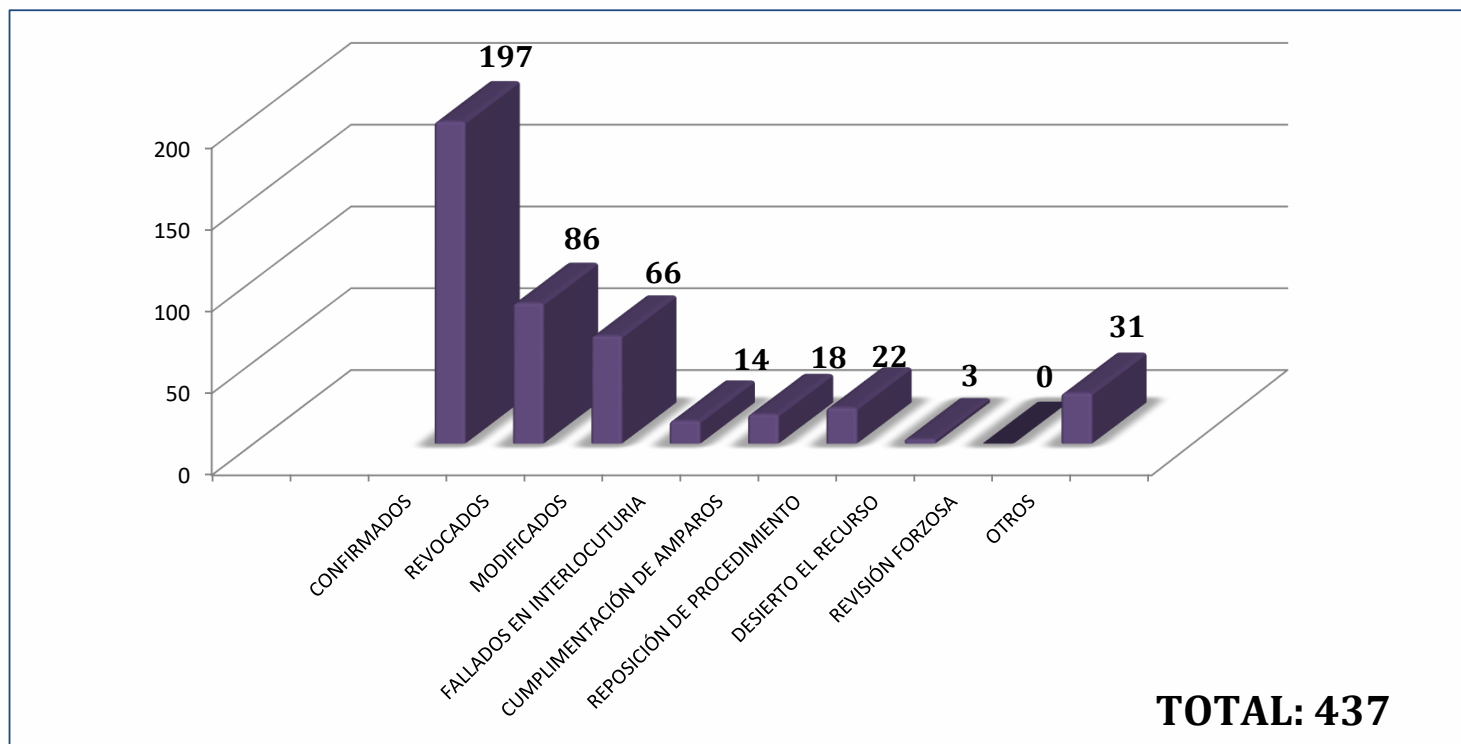
pjdgo.gob.mx



PODER JUDICIAL
DEL ESTADO DE DURANGO

SALAS DEL TRIBUNAL SUPERIOR DE JUSTICIA

TOCAS RESUELTOS EN LAS SALAS UNITARIAS, COLEGIADAS Y MIXTAS DEL ESTADO ENERO-MARZO 2024

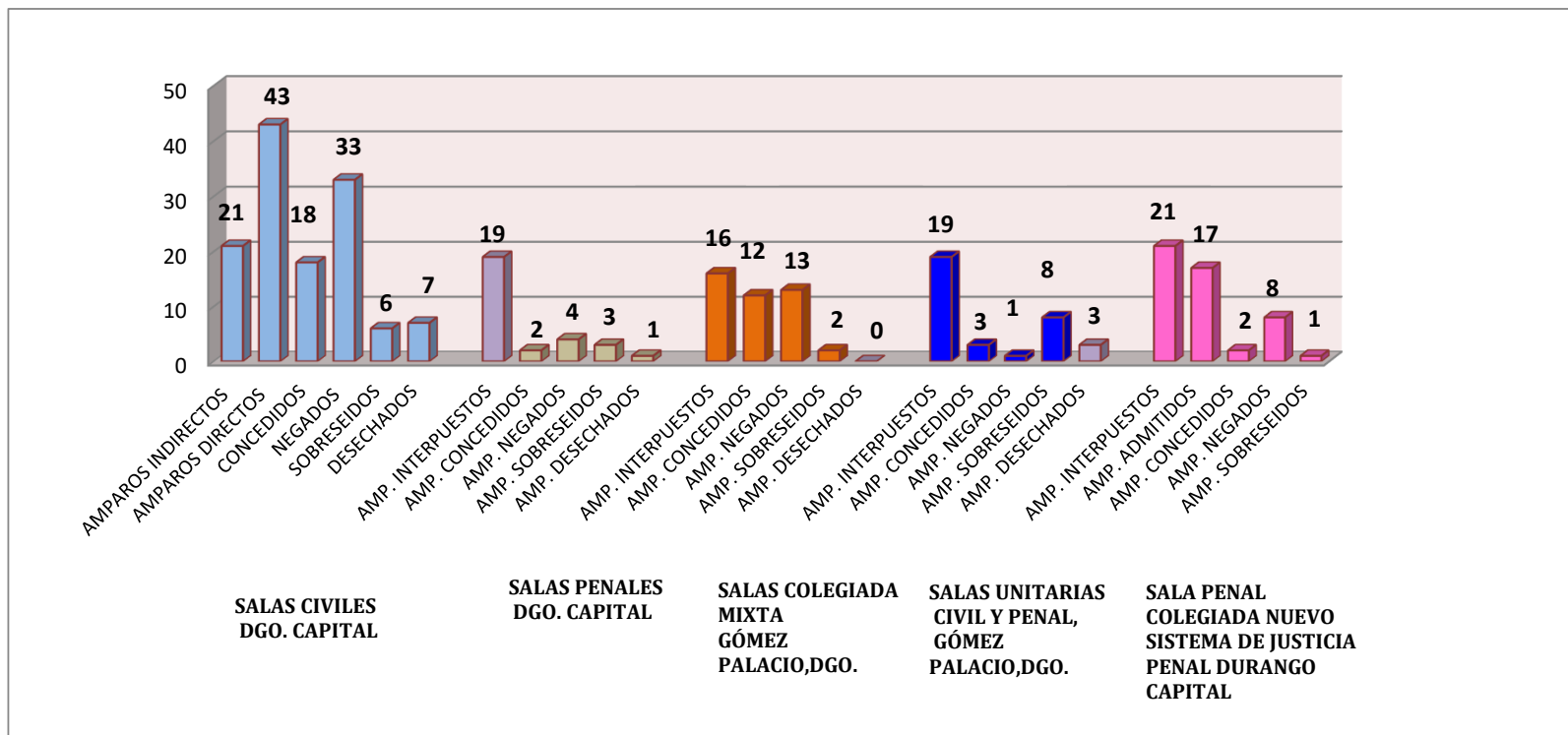


Fuente: Dirección de Estadística del PJDGO, con información de órganos jurisdiccionales de 2° instancia en materia civil, mercantil, familiar y penal.



SALAS DEL TRIBUNAL SUPERIOR DE JUSTICIA

JUICIOS DE AMPARO PROMOVIDOS EN CONTRA DE LAS SALAS CIVILES Y PENALES ENERO-MARZO 2024



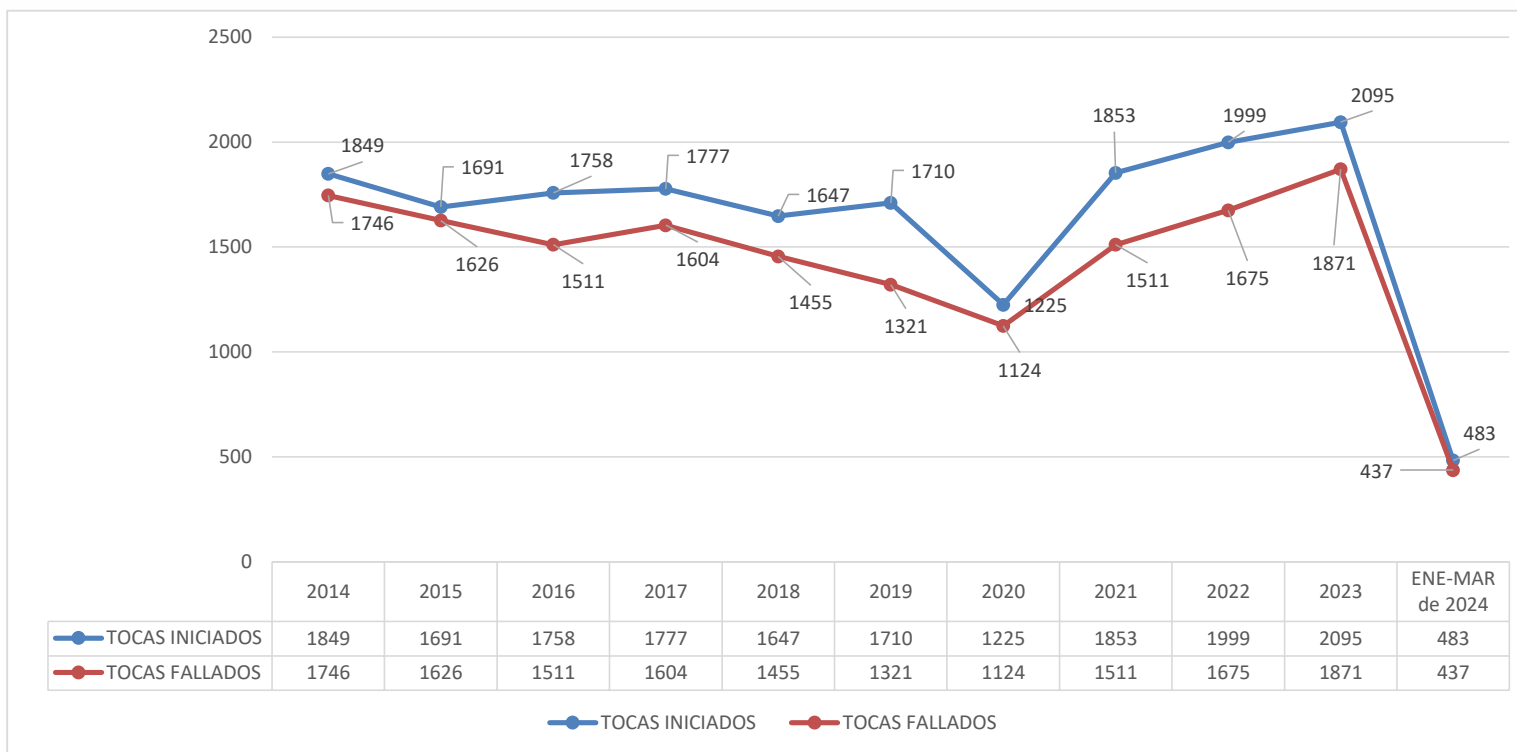
Fuente: Dirección de Estadística del PJDGO, con información de órganos jurisdiccionales de 2° instancia



PODER JUDICIAL
DEL ESTADO DE DURANGO

SALAS DEL TRIBUNAL SUPERIOR DE JUSTICIA

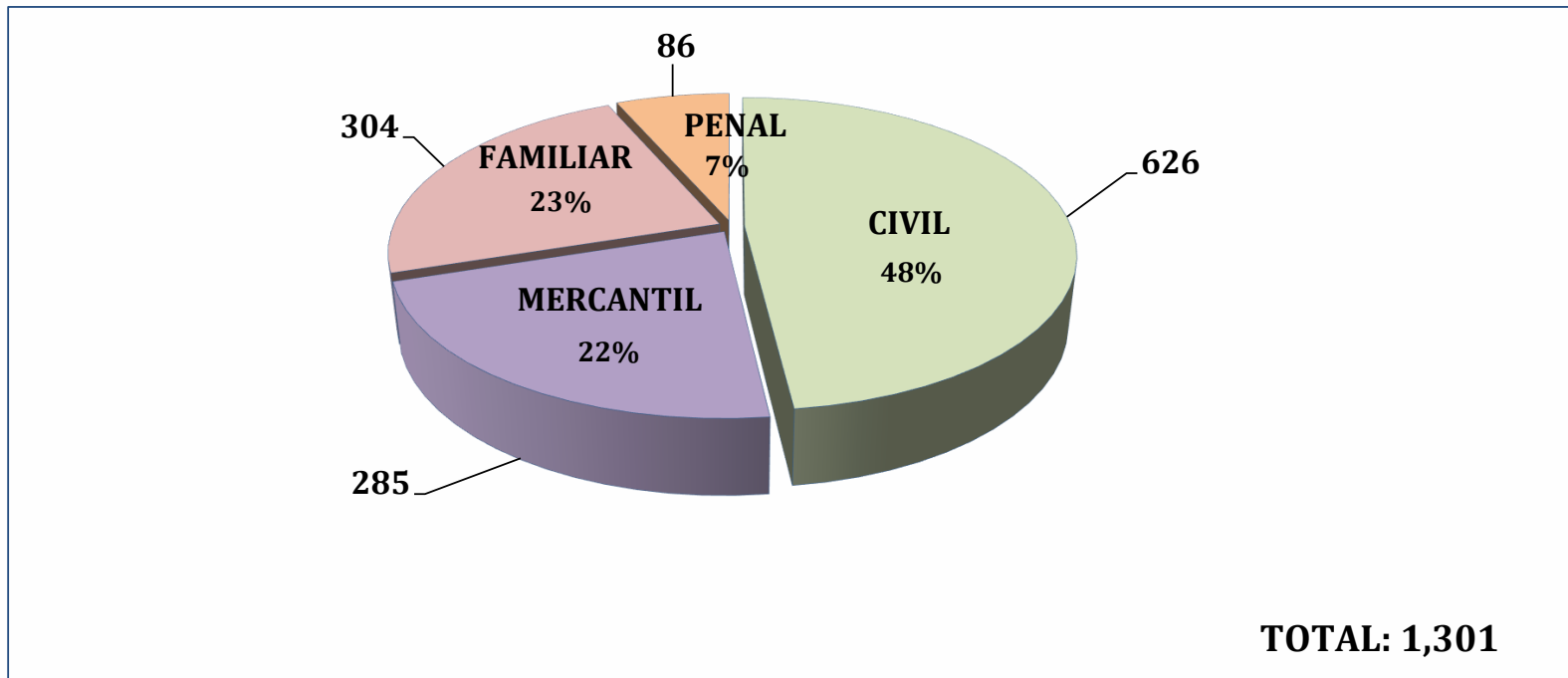
COMPORTAMIENTO HISTÓRICO DE TOCAS INICIADOS Y FALLADOS EN EL ESTADO DESDE EL AÑO 2014 AL MES DE MARZO DE 2024



Fuente: Dirección de Estadística del PJDGO, con información de órganos jurisdiccionales de 2° instancia en materia civil, mercantil, familiar y penal.



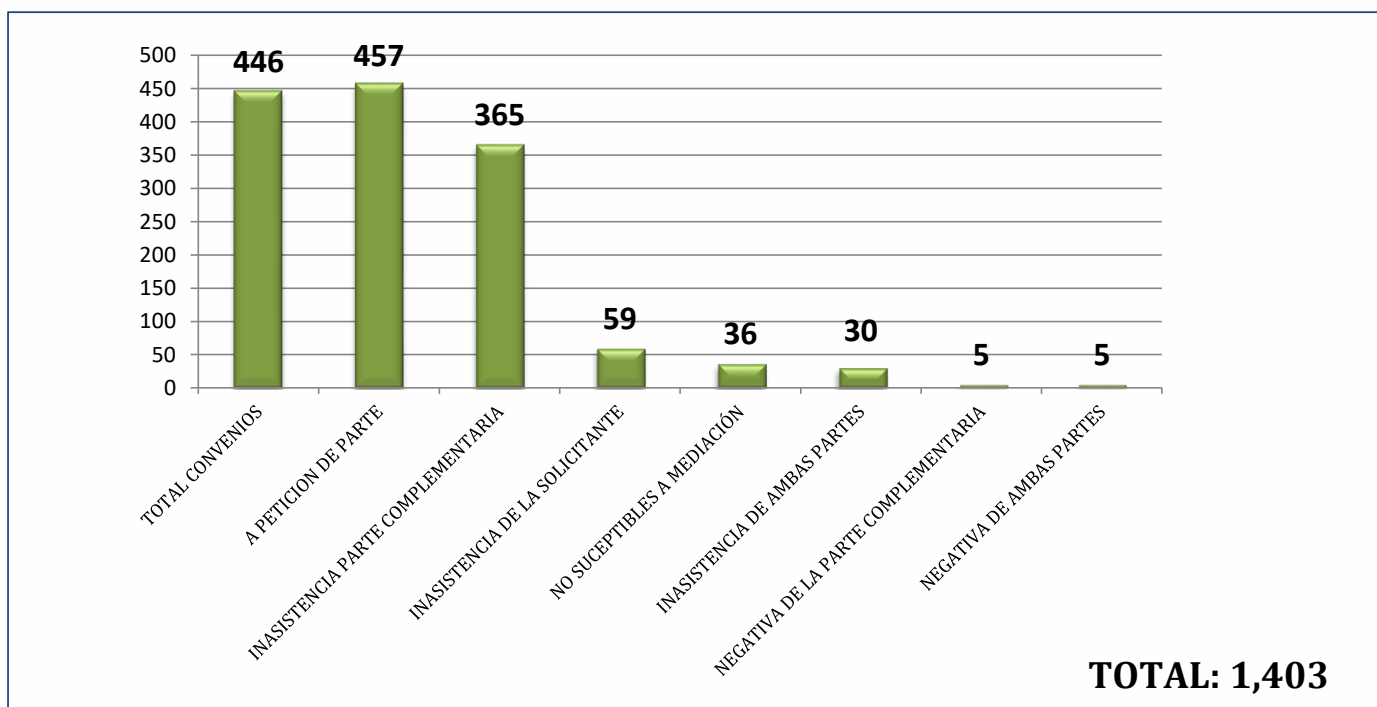
ASUNTOS RADICADOS POR MATERIA
ENERO-MARZO 2024



Fuente: Dirección de Estadística del PJDGO, con información del Centro Estatal de Justicia Alternativa del Estado de Durango.



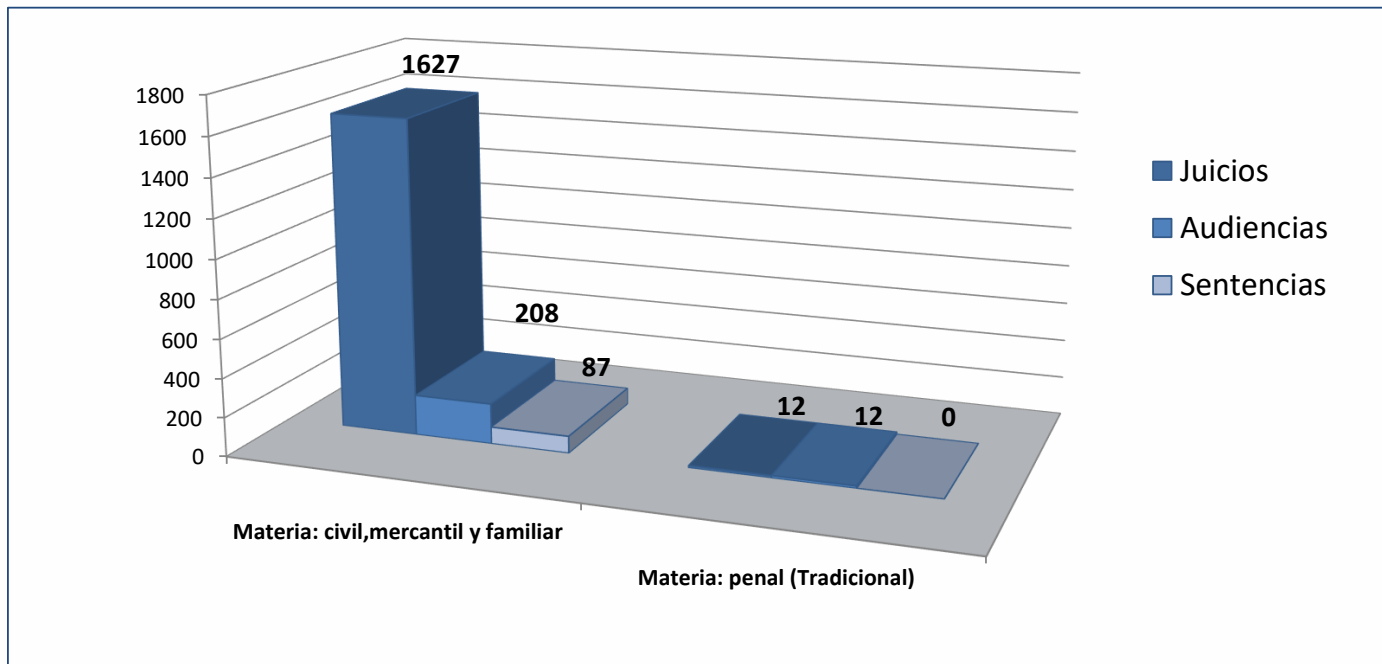
ASUNTOS CONCLUIDOS
ENERO-MARZO 2024



Fuente: Dirección de Estadística del PJDGO, con información del Centro Estatal de Justicia Alternativa del Estado de Durango.



DEFENSORÍA LEGAL EN JUICIOS, AUDIENCIAS Y SENTENCIAS DEL ORDEN
FAMILIAR, CIVIL Y PENAL TRADICIONAL EN EL ESTADO
ENERO-MARZO 2024



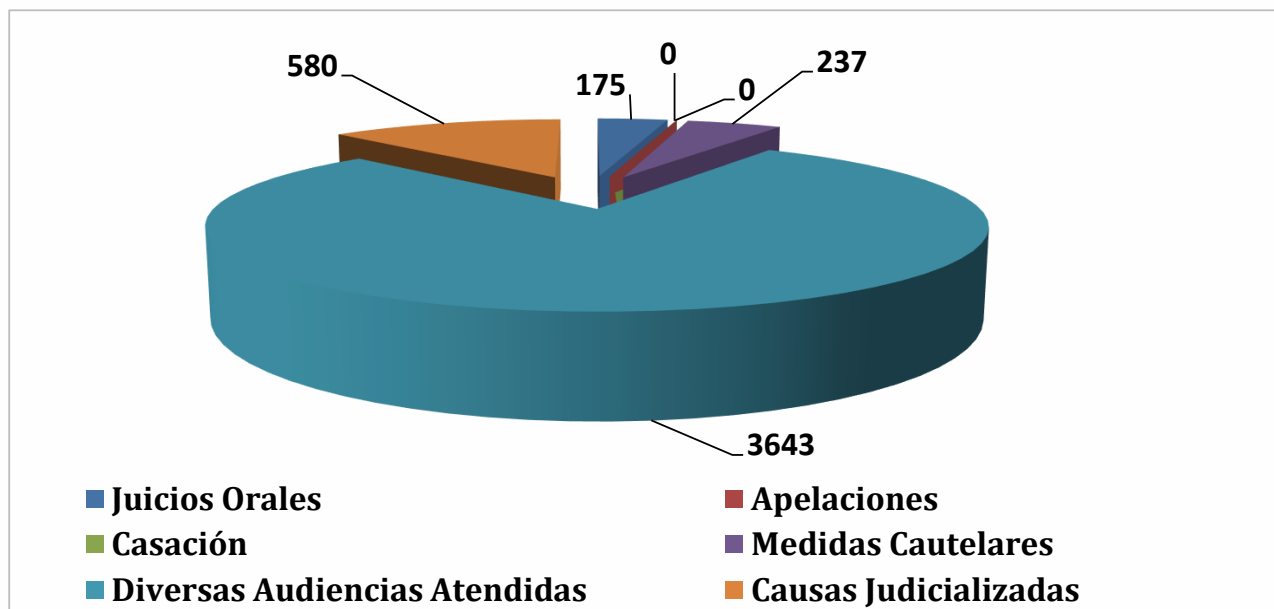
Fuente: Dirección de Estadística del PJDGO, con información del Instituto de Defensoría Pública del Estado de Durango.



PODER JUDICIAL
DEL ESTADO DE DURANGO

INSTITUTO DE LA DEFENSORÍA PÚBLICA

DEFENSORÍA LEGAL DERIVADA DEL SISTEMA DE JUSTICIA PENAL ACUSATORIO Y ORAL EN LA CAPITAL DEL ESTADO Y GÓMEZ PALACIO ENERO-MARZO 2024

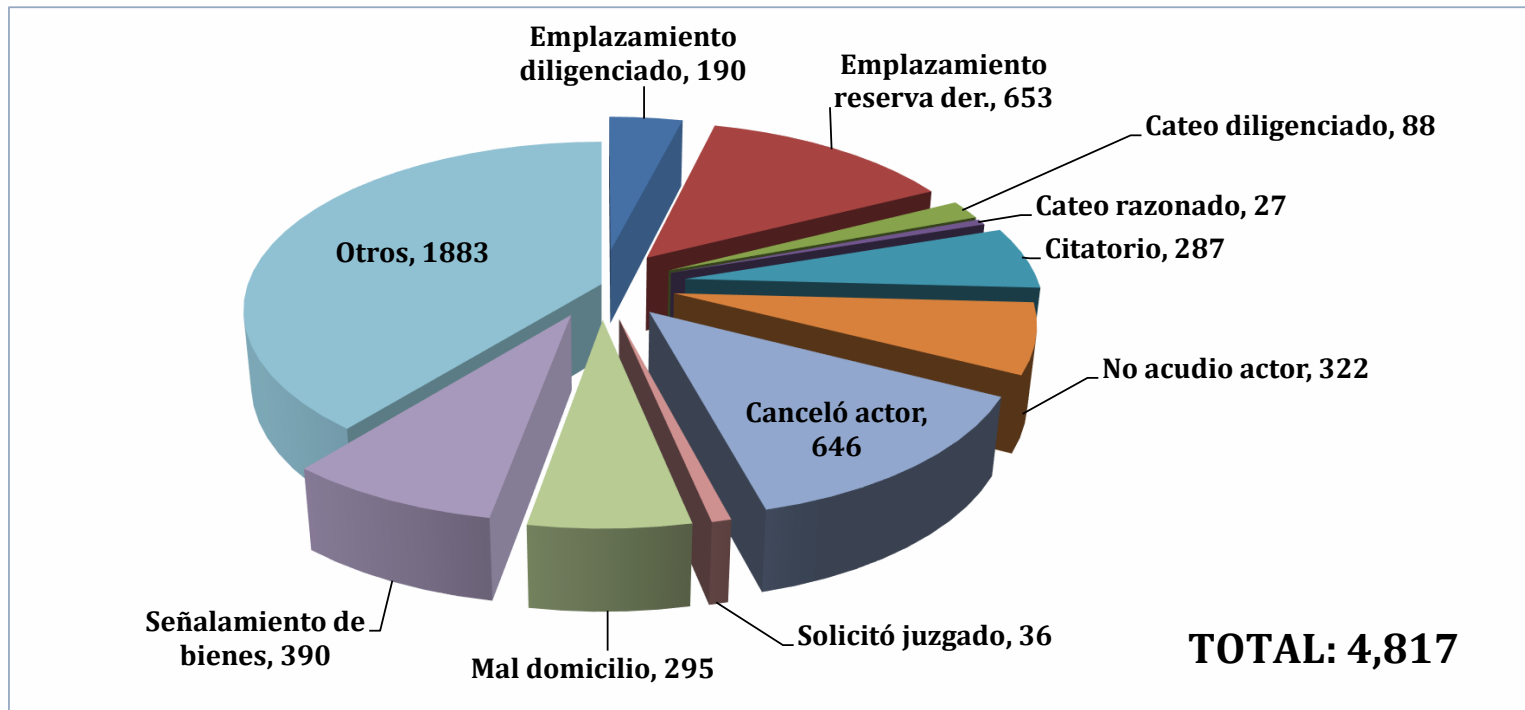


Fuente: Dirección de Estadística del PJDGO, con información del Instituto de Defensoría Pública del Estado de Durango.



DEPARTAMENTO DE ACTUARÍA DE EJECUCIÓN

DILIGENCIAS PRACTICADAS POR LOS ACTUARIOS EJECUTORES EN LA CAPITAL DEL ESTADO ENERO-MARZO 2024



Fuente: Dirección de Estadística del PJDGO, con información del departamento de actuaría de ejecución del Estado de Durango.

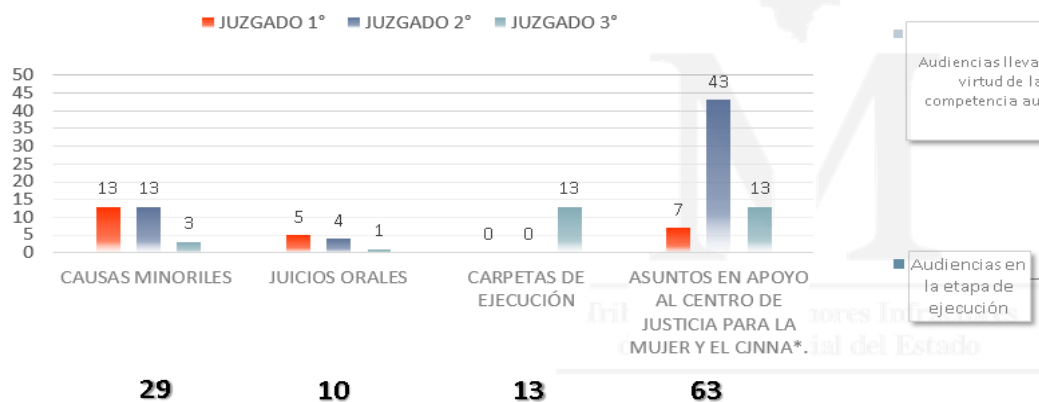


PODER JUDICIAL
DEL ESTADO DE DURANGO

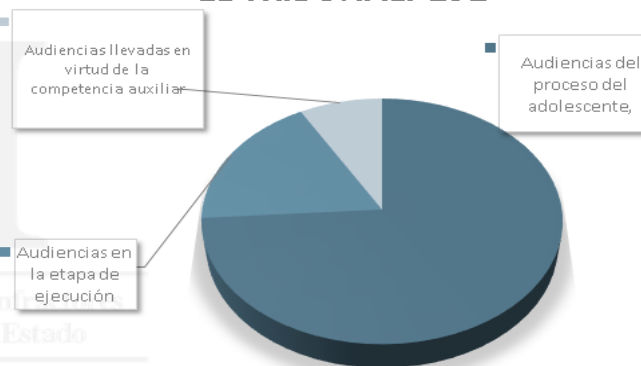
TRIBUNAL DE MENORES INFRACTORES

ESTADÍSTICAS RELEVANTES DE LOS JUZGADOS PARA MENORES INFRACTORES ENERO-MARZO 2024

EXPEDIENTES INGRESADOS EN PRIMERA INSTANCIA: 115



AUDIENCIAS CELEBRADAS POR EL TRIBUNAL: 191



* CENTRO DE JUSTICIA PARA NIÑAS, NIÑOS Y ADOLESCENTES.

Fuente: Dirección de Estadística del PJDGO, con información del Tribunal de Menores Infractores del Estado de Durango.

pjdgo.gob.mx

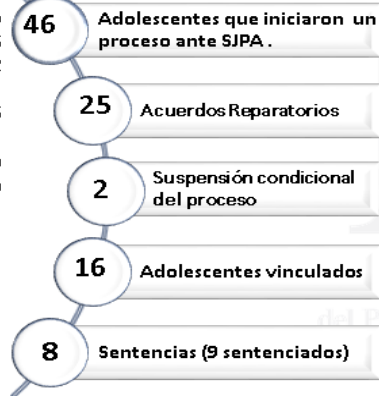


PODER JUDICIAL
DEL ESTADO DE DURANGO

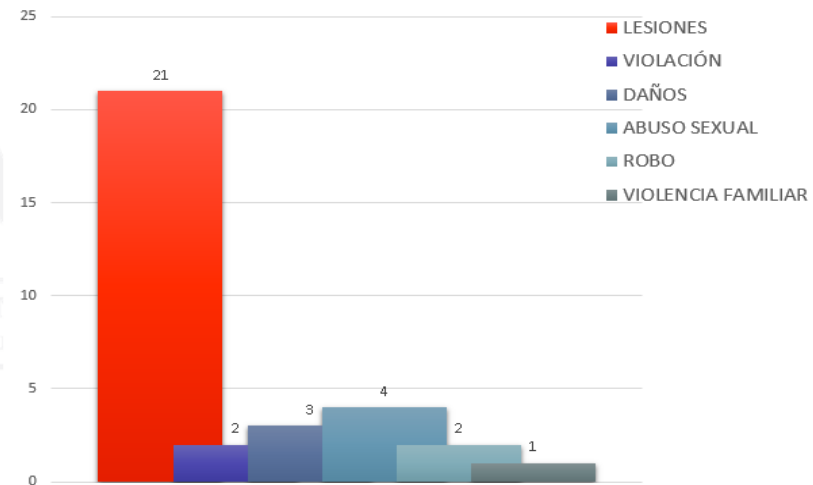
TRIBUNAL DE MENORES INFRACTORES

ESTADÍSTICAS RELEVANTES DE LOS JUZGADOS PARA MENORES INFRACTORES ENERO-MARZO 2024

46 adolescentes iniciaron proceso en este periodo. Se firmaron 25 Acuerdos Reparatorios, y 2 Suspensiones Condicionales del Proceso; se vinculó a proceso a 16 adolescentes, destacando que el 93.75 % de los vinculados están continuando su proceso en libertad.

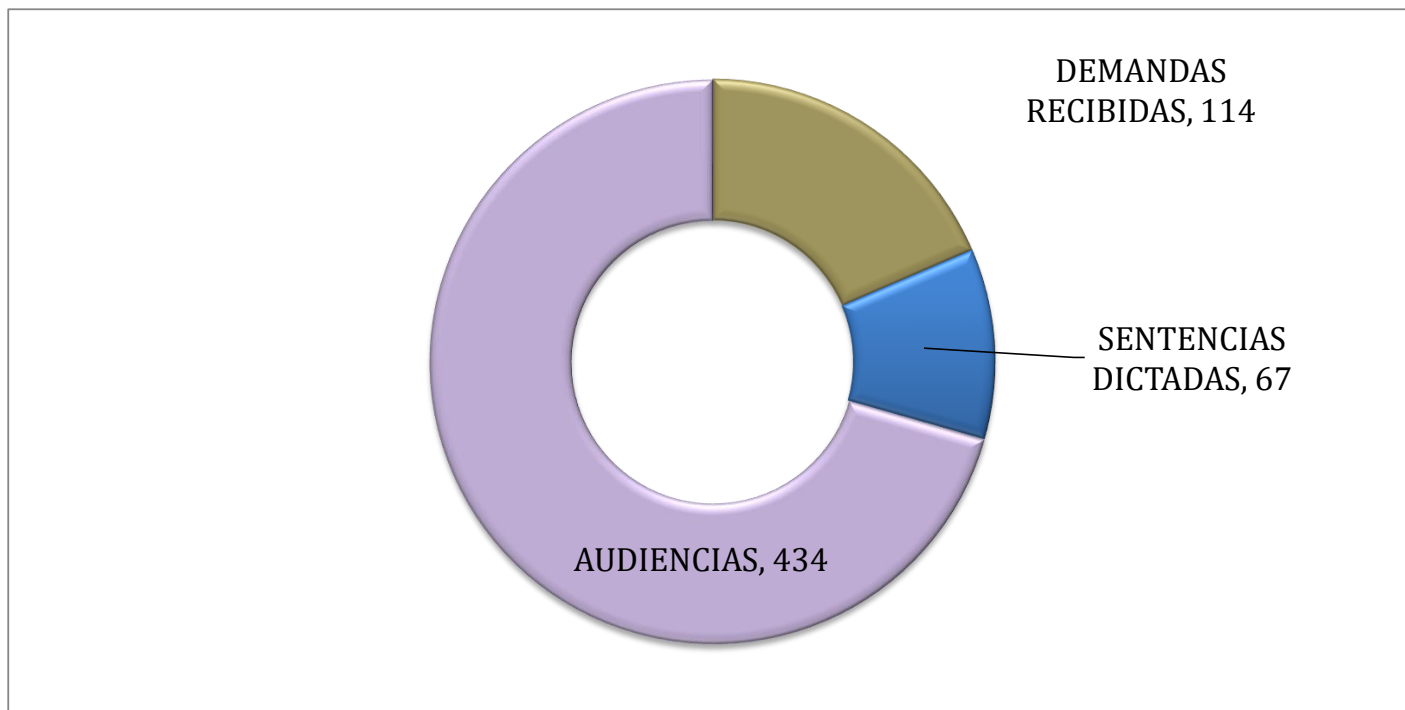


DELITOS REGISTRADOS EN LAS CAUSAS MINORILES: 33



Fuente: Dirección de Estadística del PJDGO, con información del Tribunal de Menores Infractores del Estado de Durango.

TRIBUNAL LABORAL BUROCRÁTICO
ESTADÍSTICAS MÁS RELEVANTES
ENERO-MARZO 2024



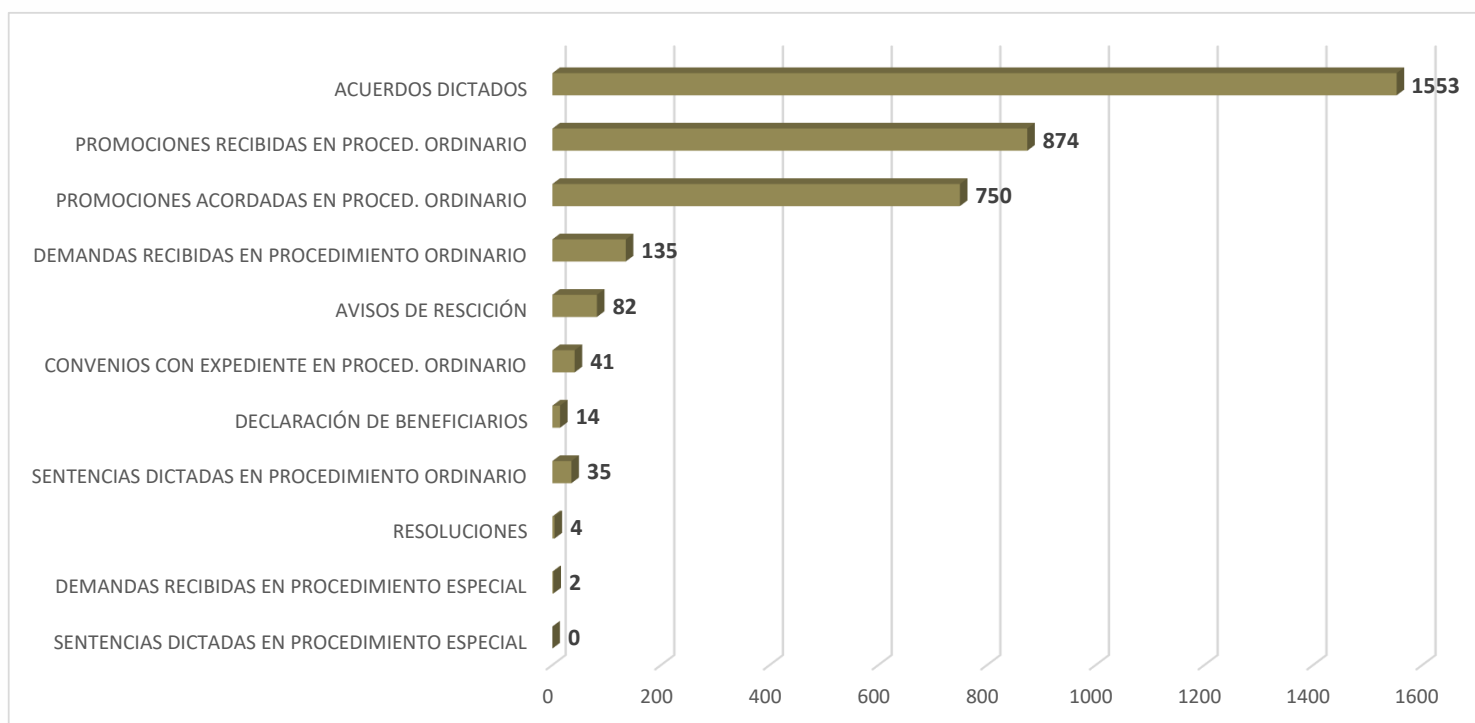
Fuente: Dirección de Estadística del PJDGO, con información del Tribunal Laboral Burocrático del Estado de Durango.



PODER JUDICIAL
DEL ESTADO DE DURANGO

TRIBUNAL DE JUSTICIA LABORAL

ESTADÍSTICAS RELEVANTES DEL JUZGADO DE JUSTICIA LABORAL CON SEDE EN DURANGO CAPITAL ENERO-MARZO 2024



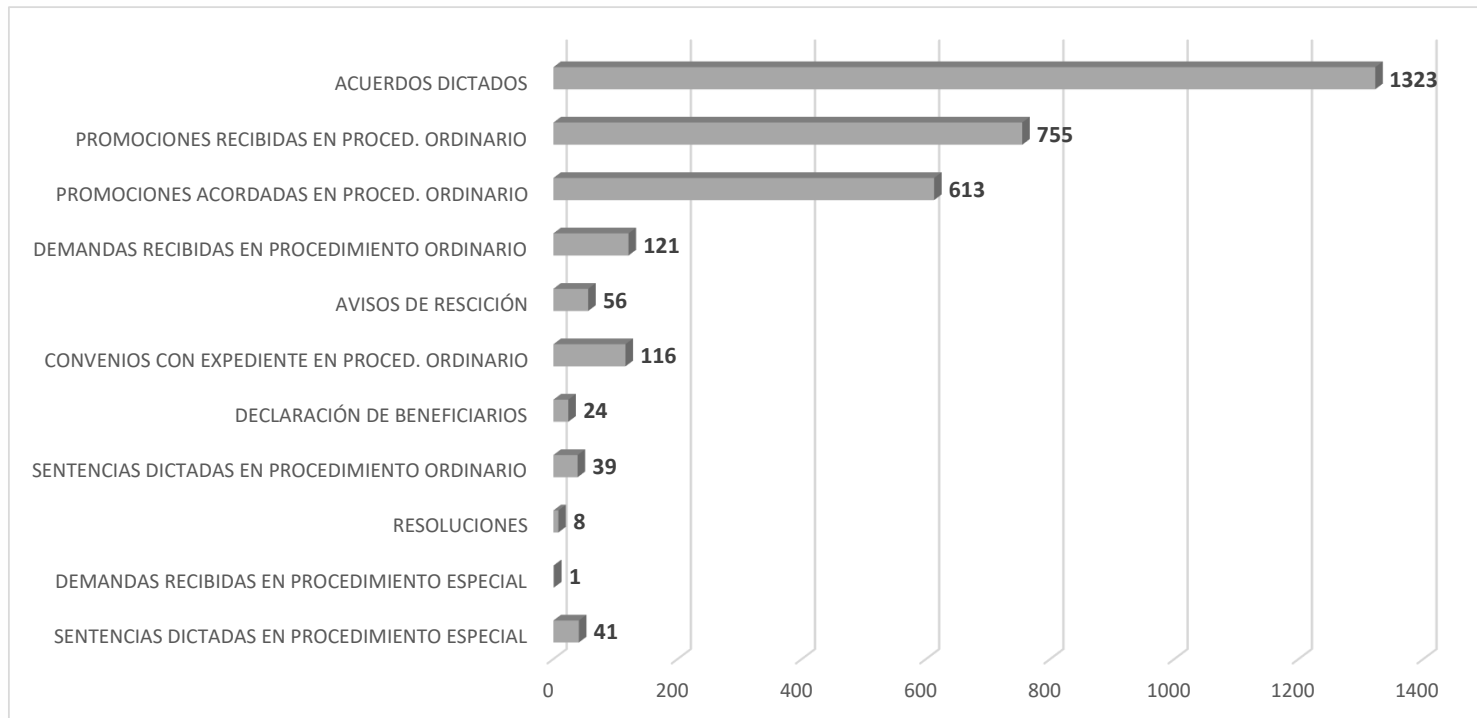
Fuente: Dirección de Estadística del PJDGO, con información del Juzgado de Justicia Laboral con sede en Dgo capital.



PODER JUDICIAL
DEL ESTADO DE DURANGO

TRIBUNAL DE JUSTICIA LABORAL

ESTADÍSTICAS RELEVANTES DEL JUZGADO DE JUSTICIA LABORAL CON SEDE EN GÓMEZ PALACIO, DGO. ENERO-MARZO 2024



Fuente: Dirección de Estadística del PJDGO, con información del Juzgado de Justicia Laboral con sede en Gómez Palacio, Dgo. .

pjdgo.gob.mx

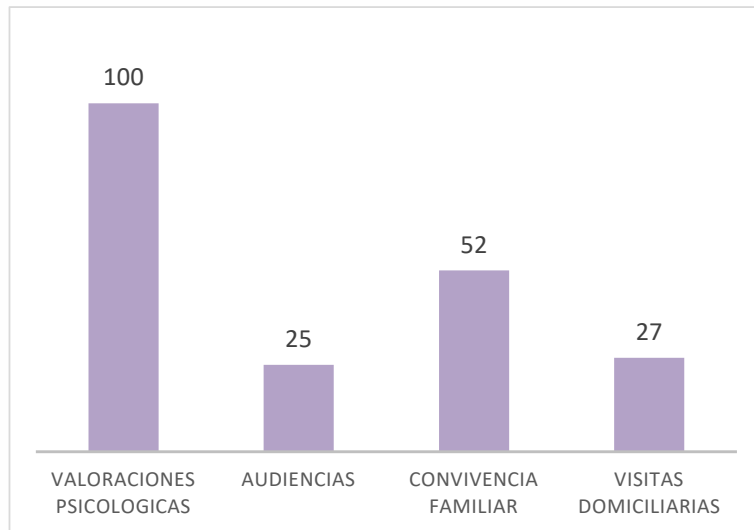


PODER JUDICIAL
DEL ESTADO DE DURANGO

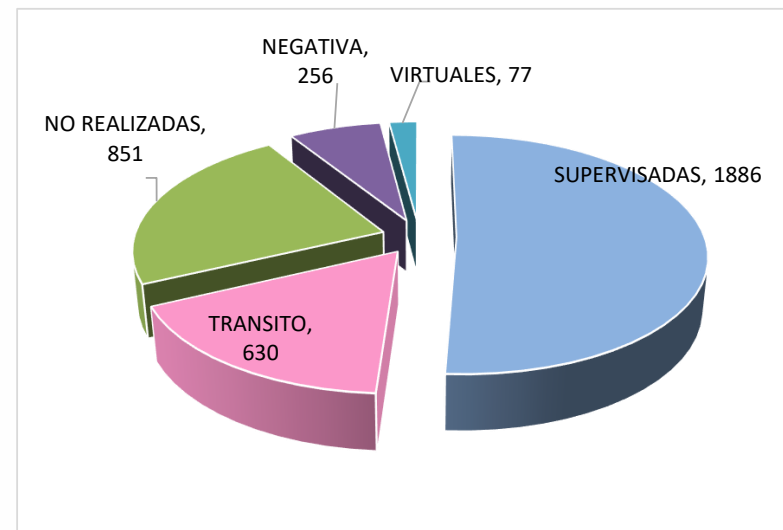
CENTRO DE CONVIVENCIA FAMILIAR

ESTADÍSTICAS DEL CENTRO DE CONVIVENCIA FAMILIAR ENERO-MARZO 2024

ORDENAMIENTOS JUDICIALES RECIBIDOS



INFORME DE CONVIVENCIAS



Fuente: Dirección de Estadística del PJDGO, con información del Centro de Convivencia Familiar con sede en Durango capital.

PODER JUDICIAL DEL ESTADO DE DURANGO
ESTADÍSTICAS DE PRIMERA Y SEGUNDA INSTANCIA

PERIODO: ENERO-MARZO 2024

MES	PRIMERA INSTANCIA							SEGUNDA INSTANCIA					TOTAL TOCAS
	JUICIOS INICIADOS				TOTAL JUICIOS	ACUERDOS	AUDIENCIAS	TOCAS INICIADOS					
	CIVIL	MERCANTIL	FAMILIAR	PENAL				CIVIL	MERCANTIL	FAMILIAR	PENAL	LABORAL	
ENERO	434	1108	1314	386	3242	23756	4111	77	2	58	46	1	184
FEBRERO	339	1105	1314	404	3162	24067	4367	68	2	63	43	0	176
MARZO	330	671	1015	351	2367	18657	3522	54	3	38	27	1	123
ABRIL					0								0
MAYO					0								0
JUNIO					0								0
JULIO					0								0
AGOSTO					0								0
SEPTIEMBRE					0								0
OCTUBRE					0								0
NOVIEMBRE					0								0
DICIEMBRE					0								0
TOTAL	1103	2884	3643	1141	8771	66480	12000	199	7	159	116	2	483

AÑO 2024	CAUSAS PENALES			
	DGO CAPITAL	GOMEZ P.	MIXTOS	TOTAL
ENERO	288	82	16	386
FEBRERO	302	78	24	404
MARZO	221	104	26	351
ABRIL				0
MAYO				0
JUNIO				0
JULIO				0
AGOSTO				0
SEPTIEMBRE				0
OCTUBRE				0
NOVIEMBRE				0
DICIEMBRE				0
TOTAL	811	264	66	1141

**MONTO DE LAS PRESTACIONES RECLAMADAS
EN LOS JUICIOS EJECUTIVOS MERCANTILES**

JURISDICCIÓN	MONTO TOTAL	PORCENTAJE
DURANGO CAPITAL	192,691,662.90	68%
GÓMEZ PALACIO	59,915,165.14	21%
CD. LERDO	9,264,161.58	3%
MIXTOS	22,132,792.11	8%
TOTAL	284,003,781.73	100%

PODER JUDICIAL DEL ESTADO DE DURANGO
JUICIOS INICIADOS
 JUZGADOS DE DURANGO CAPITAL

DURANGO	ENE.	FEB.	MAR.	ABR.	MAY.	JUN.	JUL.	AGOSTO	SEP.	OCT.	NOV.	DIC	TOTAL
SEGUNDO CIVIL	66	41	36										143
TERCERO CIVIL	75	51	30										156
CUARTO CIVIL	46	54	39										139
PRIMERO AUX.	142	153	105										400
a) civil	6	2	3										11
b) mercantil	136	151	102										389
SEGUNDO AUX.	151	186	125										462
a) civil	11	11	3										25
b) mercantil	140	175	122										437
PRIMERO MERCANTIL	156	143	64										363
SEGUNDO MERCANTIL	159	131	80										370
TERCERO MERCANTIL	136	119	46										301
JUZGADO ORAL MERCANTIL	36	60	33										129
PRIMERO FAMILIAR	77	103	73										253
SEGUNDO FAMILIAR	102	117	94										313
TERCERO FAMILIAR	128	80	96										304
CUARTO FAMILIAR	100	121	76										297
QUINTO FAMILIAR	114	119	85										318
CENTRO DE JUSTICIA PARA MUJERES	93	93	62										248
a) familiar (primer juzgado)	8	9	3										20
b) penal (primer juzgado)	41	37	26										104
a) familiar (segundo juzgado)	8	12	2										22
b) penal (segundo juzgado)	36	35	31										102
JUZGADO 1° DEL CENTRO DE JUSTICIA PARA NIÑOS (AS) Y ADOLESCENTES	24	24	23										71
a) familiar	14	13	13										40
b) penal	10	11	10										31
JUZGADO 2° DEL CENTRO DE JUSTICIA PARA NIÑOS (AS) Y ADOLESCENTES	22	21	21										64
a) familiar	13	10	13										36
b) penal	9	11	8										28
CUARTO PENAL	0	0	0										0
SISTEMA ACUSATORIO	192	208	146										546

PODER JUDICIAL DEL ESTADO DE DURANGO
JUICIOS INICIADOS
 JUZGADOS DE GOMEZ PALACIO Y LERDO, DGO.

GOMEZ PALACIO	ENE.	FEB.	MAR.	ABR.	MAY.	JUN.	JUL.	AGOSTO	SEP.	OCT.	NOV.	DIC	TOTAL
PRIMERO CIVIL	92	94	139										325
a) civil	39	44	74										157
b) mercantil	53	50	65										168
SEGUNDO CIVIL	123	86	134										343
a) civil	57	33	74										164
b) mercantil	66	53	60										179
AUXILIAR Y TERCERO FAMILIAR	152	138	96										386
a) civil	0	0	0										0
b) mercantil	53	16	16										85
c) familiar	99	122	80										301
PRIMERO FAMILIAR	106	132	94										332
SEGUNDO FAMILIAR	105	120	75										300
SEGUNDO PENAL	0	0	0										0
CENTRO DE JUSTICIA PARA NIÑOS (AS) Y ADOLESCENTES	35	39	32										106
a) familiar	0	0	0										0
b) penal	35	39	32										106
SISTEMA ACUSATORIO	47	39	72										158
LERDO													
PRIMERO MIXTO	105	99	76										280
a) civil	12	12	10										34
b) mercantil	42	22	11										75
c) familiar	51	65	55										171
SEGUNDO MIXTO	126	90	75										291
a) civil	30	17	16										63
b) mercantil	31	23	21										75
c) familiar	65	50	38										153

**PODER JUDICIAL DEL ESTADO DE DURANGO
JUICIOS INICIADOS JUZGADOS MIXTOS**

JUZGADOS MIXTOS	ENE.	FEB.	MAR.	ABR.	MAY.	JUN.	JUL.	AGOSTO	SEP.	OCT.	NOV.	DIC	TOTAL
CANATLAN	93	66	48	0	0	0	0	0	0	0	0	0	207
a) civil	16	19	16										51
b) mercantil	20	11	2										33
c) familiar	53	35	27										115
d) penal tradicional	0	0	0										0
e) penal nuevo sistema	4	1	3										8
VICTORIA	89	85	54	0	0	0	0	0	0	0	0	0	228
a) civil	11	7	2										20
b) mercantil	31	35	24										90
c) familiar	42	38	25										105
d) penal tradicional	0	0	0										0
e) penal nuevo sistema	5	5	3										13
CUENCAME	43	46	25	0	0	0	0	0	0	0	0	0	114
a) civil	9	13	3										25
b) mercantil	5	2	0										7
c) familiar	27	29	20										76
d) penal tradicional	0	0	0										0
e) penal nuevo sistema	2	2	2										6
NOMBRE DE DIOS	122	95	65	0	0	0	0	0	0	0	0	0	282
a) civil	20	15	8										43
b) mercantil	32	44	13										89
c) familiar	69	30	40										139
d) penal tradicional	0	0	0										0
e) penal nuevo sistema	1	6	4										11
NAZAS	20	13	9	0	0	0	0	0	0	0	0	0	42
a) civil	1	2	2										5
b) mercantil	3	0	0										3
c) familiar	15	8	5										28
d) penal tradicional	0	0	0										0
e) penal nuevo sistema	1	3	2										6
SANTIAGO PAPASQUIARO	103	74	82	0	0	0	0	0	0	0	0	0	259
a) civil	22	3	8										33
b) mercantil	1	12	2										15
c) familiar	78	56	62										196
d) penal tradicional	0	0	0										0
e) penal nuevo sistema	2	3	10										15
SAN JUAN DEL RIO	14	15	14	0	0	0	0	0	0	0	0	0	43
a) civil	7	5	5										17
b) mercantil	1	1	0										2
c) familiar	5	8	8										21
d) penal tradicional	0	0	0										0
e) penal nuevo sistema	1	1	1										3
EL SALTO	35	90	24	0	0	0	0	0	0	0	0	0	149
a) civil	3	7	0										10
b) mercantil	7	57	10										74
c) familiar	25	23	13										61
d) penal tradicional	0	0	0										0
e) penal nuevo sistema	0	3	1										4
SANTA MARIA DEL ORO	7	15	13	0	0	0	0	0	0	0	0	0	35
a) civil	1	2	0										3
b) mercantil	0	0	0										0
c) familiar	6	13	13										32
TOPIA	6	2	6	0	0	0	0	0	0	0	0	0	14
a) civil	2	1	1										4
b) mercantil	0	0	0										0
c) familiar	4	1	5										10
d) penal tradicional	0	0	0										0
e) penal nuevo sistema	0	0	0										0

PODER JUDICIAL DEL ESTADO DE DURANGO

TOTAL DE ASUNTOS CONCLUIDOS EN EL ESTADO

PERIODO: ENERO-MARZO 2024

CONCEPTO	ENERO	FEBRERO	MARZO	ABRIL	MAYO	JUNIO	JULIO	AGOSTO	SEP.	OCTUBRE	NOV.	DIC.	TOTAL
SENTENCIAS DEFINITIVAS	1131	1117	859	0	0	0	0	0	0	0	0	0	3107
A.-CIVILES	167	121	94										382
B.-MERCANTILES	297	243	174										714
C.- FAMILIARES	598	645	515										1758
D.- PENALES TRADICIONAL	1	4	4										9
E.- PENALES NUEVO SIST. DURANGO	55	75	53										183
F.- CENTRO DE JUSTICIA MUJERES	6	11	7										24
G.- CENTRO DE NIÑOS(AS) Y ADOLES.	6	11	7										24
H.- PENALES NUEVO SIST. GOMEZ P.	1	5	3										9
I.- PENALES NUEVO SIST. MIXTOS	0	2	2										4
CONCILIACION	27	12	19										58
DESISTIMIENTOS	131	124	85										340
CONVENIO	113	114	76										303
CADUCIDAD	148	197	134										479
PRESCRIPCION	8	24	19										51
SOBRESEIEMENTOS SIST. TRAD.	1	1	2										4
SOBRESEIEMENTOS NUEVO SISTEMA DURANGO	93	82	41										216
SOBRESEIEMENTOS CENTRO JUSTICIA MUJERES	25	24	19										68
SOBRESEIEMENTOS CENTRO DE NIÑOS (AS) Y ADOLESCENTES.	5	3	4										12
SOBRESEIEMENTOS NUEVO SISTEMA GOMEZ PALACIO	9	22	12										43
SOBRESEIEMENTOS NUEVO SISTEMA JUZGADOS MIXTOS	6	5	4										15
ABANDONO DE LA ACCION PENAL	0	0	0										0
TERMINADO POR PERDÓN LEGAL	2	2	1										5
AUTO DE LIB. POR FALTA DE ELEM.	0	0	0										0
INC. DESVANECIMIENTO DE DATOS	0	0	0										0
T O T A L	1699	1727	1275	0	0	0	0	0	0	0	0	0	4701

PODER JUDICIAL DEL ESTADO DE DURANGO
SENTENCIAS DEFINITIVAS DICTADAS
 JUZGADOS DE DURANGO CAPITAL

DURANGO	ENE.	FEB.	MAR.	ABR.	MAY.	JUN.	JUL.	AGOSTO	SEP.	OCT.	NOV.	DIC	TOTAL
SEGUNDO CIVIL	16	16	15										47
TERCERO CIVIL	18	8	10										36
CUARTO CIVIL	19	25	12										56
PRIMERO AUX.	15	24	23										62
a) civil	0	0	0										0
b) mercantil	15	24	23										62
SEGUNDO AUX.	31	36	17										84
a) civil	0	0	0										0
b) mercantil	31	36	17										84
PRIMERO MERCANTIL	12	37	21										70
SEGUNDO MERCANTIL	35	32	14										81
TERCERO MERCANTIL	36	28	36										100
JUZGADO ORAL MERCANTIL	14	12	3										29
PRIMERO FAMILIAR	59	43	60										162
SEGUNDO FAMILIAR	95	92	65										252
TERCERO FAMILIAR	61	71	62										194
CUARTO FAMILIAR	23	47	32										102
QUINTO FAMILIAR	74	72	55										201
CENTRO DE JUSTICIA PARA MUJERES	6	11	7										24
a) familiar (primer juzgado)	0	0	0										0
b) penal (primer juzgado)	2	1	4										7
a) familiar (segundo juzgado)	0	0	0										0
b) penal (segundo juzgado)	4	10	3										17
JUZGADO 1° DEL CENTRO DE JUSTICIA PARA NIÑOS (AS) Y ADOLESCENTES	1	5	4										10
a) familiar	0	0	2										2
b) penal	1	5	2										8
JUZGADO 2° DEL CENTRO DE JUSTICIA PARA NIÑOS (AS) Y ADOLESCENTES	13	11	5										29
a) familiar	11	6	2										19
b) penal	2	5	3										10
CUARTO PENAL	0	2	1										3
SISTEMA ACUSATORIO	55	75	53										183

PODER JUDICIAL DEL ESTADO DE DURANGO
SENTENCIAS DEFINITIVAS DICTADAS
 JUZGADOS DE GOMEZ PALACIO Y LERDO, DGO.

GOMEZ PALACIO	ENE.	FEB.	MAR.	ABR.	MAY.	JUN.	JUL.	AGOSTO	SEP.	OCT.	NOV.	DIC	TOTAL
PRIMERO CIVIL	47	27	15										89
a) civil	25	17	6										48
b) mercantil	22	10	9										41
SEGUNDO CIVIL	13	28	50										91
a) civil	12	17	28										57
b) mercantil	1	11	22										34
AUXILIAR Y TERCERO FAMILIAR	125	50	31										206
a) civil	0	0	0										0
b) mercantil	64	17	1										82
c) familiar	61	33	30										124
PRIMERO FAMILIAR	23	33	11										67
SEGUNDO FAMILIAR	46	66	65										177
SEGUNDO PENAL	1	1	1										3
JUZGADO 2° DEL CENTRO DE JUSTICIA PARA NIÑOS (AS) Y ADOLESCENTES	3	1	2										6
a) familiar	0	0	0										0
b) penal	3	1	2										6
NUEVO SISTEMA	1	5	3										9
LERDO													
PRIMERO MIXTO	37	54	29										120
a) civil	7	9	1										17
b) mercantil	2	2	2										6
c) familiar	28	43	26										97
SEGUNDO MIXTO	15	49	28										92
a) civil	2	8	2										12
b) mercantil	1	1	0										2
c) familiar	12	40	26										78

PODER JUDICIAL DEL ESTADO DE DURANGO
SENTENCIAS DEFINITIVAS DICTADAS EN JUZGADOS MIXTOS

JUZGADOS MIXTOS	ENE.	FEB.	MAR.	ABR.	MAY.	JUN.	JUL.	AGOSTO	SEP.	OCT.	NOV.	DIC	TOTAL
CANATLAN	37	48	43	0	0	0	0	0	0	0	0	0	128
a) civil	14	8	7										29
b) mercantil	2	6	6										14
c) familiar	21	34	30										85
d) penal tradicional	0	0	0										0
e) penal nuevo sistema	0	0	0										0
VICTORIA	98	38	20	0	0	0	0	0	0	0	0	0	156
a) civil	28	3	0										31
b) mercantil	45	15	9										69
c) familiar	25	18	11										54
d) penal tradicional	0	1	0										1
e) penal nuevo sistema	0	1	0										1
CUENCAME	30	23	17	0	0	0	0	0	0	0	0	0	70
a) civil	8	4	2										14
b) mercantil	2	0	1										3
c) familiar	20	19	13										52
d) penal tradicional	0	0	1										1
e) penal nuevo sistema	0	0	0										0
NOMBRE DE DIOS	30	10	15	0	0	0	0	0	0	0	0	0	55
a) civil	10	3	8										21
b) mercantil	5	1	0										6
c) familiar	15	6	7										28
d) penal tradicional	0	0	0										0
e) penal nuevo sistema	0	0	0										0
NAZAS	4	3	0	0	0	0	0	0	0	0	0	0	7
a) civil	0	0	0										0
b) mercantil	0	0	0										0
c) familiar	4	3	0										7
d) penal tradicional	0	0	0										0
e) penal nuevo sistema	0	0	0										0
SANTIAGO PAPASQUIARO	10	2	11	0	0	0	0	0	0	0	0	0	23
a) civil	4	1	3										8
b) mercantil	1	0	7										8
c) familiar	5	1	0										6
d) penal tradicional	0	0	1										1
e) penal nuevo sistema	0	0	0										0
SAN JUAN DEL RIO	3	8	2	0	0	0	0	0	0	0	0	0	13
a) civil	2	2	0										4
b) mercantil	0	1	0										1
c) familiar	1	5	2										8
d) penal tradicional	0	0	0										0
e) penal nuevo sistema	0	0	0										0
EL SALTO	20	21	14	0	0	0	0	0	0	0	0	0	55
a) civil	1	0	0										1
b) mercantil	9	10	3										22
c) familiar	10	10	9										29
d) penal tradicional	0	0	0										0
e) penal nuevo sistema	0	1	2										3
SANTA MARIA DEL ORO	2	2	7	0	0	0	0	0	0	0	0	0	11
a) civil	0	0	0										0
b) mercantil	0	0	0										0
c) familiar	2	2	7										11
TOPIA	3	1	0	0	0	0	0	0	0	0	0	0	4
a) civil	1	0	0										1
b) mercantil	0	0	0										0
c) familiar	2	1	0										3
d) penal tradicional	0	0	0										0
e) penal nuevo sistema	0	0	0										0

PODER JUDICIAL DEL ESTADO DE DURANGO
RELACIÓN DE JUICIOS MÁS COMUNES EN EL ESTADO
PERIODO: ENERO-MARZO 2024

TIPO DE JUICIO	ENE.	FEB.	MAR.	ABR.	MAY.	JUN.	JUL.	AGOSTO	SEP.	OCT.	NOV.	DIC	TOTAL
DILIG. INF. AD PERPETUAM (CIVIL)	19	19	15										53
DILIG. JURISD. VOLUNTARIA (CIVIL)	23	15	11										49
DILIG. PREL. CONSIGNACION (CIVIL)	30	11	1										42
JUICIOS HIPOTECARIOS (CIVIL)	68	42	109										219
JUICIO ESPECIAL DE DESAHUCIO	12	10	12										34
JUICIOS ORDINARIOS CIVILES	229	197	150										576
JUICIOS ORDINARIOS MERCANTILES	6	9	1										16
JUICIOS ORALES MERCANTILES	52	66	40										158
JUICIOS DE DIVORCIO	458	479	370										1307
A).- INCAUSADO	415	437	352										1204
A).- MUTUO CONSENTIMIENTO	43	42	18										103
JUICIOS TESTAMENTARIOS	48	62	55										165
JUICIOS INTSTAMENTARIOS	267	228	179										674
PENSION ALIMENTICIA	159	169	136										464
PRESUNCIÓN DE MUERTE	1	2	2										5
RECTIFICACIÓN DE ACTAS	18	16	12										46
ADOPCIÓN	6	5	4										15
NOMBRAMIENTO DE TUTORES	14	13	14										41
ACREDITAR DEPENDENCIA ECONOMICA	13	17	10										40
ACREDITAR CONCUBINATO	31	43	28										102
ACREDITAR FALLECIMIENTO	34	39	16										89
PERDIDA DE LA PATRIA POSTESTAD	37	37	20										94
PETICIÓN DE HERENCIA	2	2	0										4
MED. PRERP. JUICIO (CUSTODIA)	46	36	37										119
DESC. DE LA PATERNIDAD	1	0	2										3
RECONOCIMIENTO DE LA PATERNIDAD	4	6	6										16
CONSIG. DE PENSIÓN ALIMENTICIA (FAMILAR)	2	5	2										9

PODER JUDICIAL DEL ESTADO DE DURANGO
RELACIÓN DE DELITOS MÁS COMUNES EN MATERIA PENAL EN EL ESTADO
PERIODO: ENERO-MARZO 2024

TIPO DE JUICIO	ENE.	FEB.	MAR.	ABR.	MAY.	JUN.	JUL.	AGOSTO	SEP.	OCT.	NOV.	DIC	TOTAL
HOMICIDIO	11	10	8										29
LESIONES	61	68	60										189
SECUESTRO	1	0	0										1
VIOLACION	9	5	6										20
ROBO	66	62	69										197
ABIGEATO	0	1	0										1
FRAUDE	30	37	19										86
DAÑOS	39	33	23										95
ESTUPRO	0	0	0										0
CONTRA LA SALUD	54	57	46										157
ALLANAMIENTO DE MORADA	1	3	3										7
VIOLENCIA FAMILIAR	97	114	103										314
ABUSO DE CONFIANZA	5	4	2										11
ABUSO SEXUAL	14	14	12										40
DESPOJO	3	9	3										15
OMISIÓN DE CUIDADO	1	5	5										11
PRIVACION DE LA LIBERTAD	0	0	0										0
DELINCUENCIA ORGANIZADA	0	0	0										0
AMENAZAS	8	6	9										23
CONTRA LA SUB. FAMILIAR	17	10	11										38

COMPARATIVA PERIODOS 2012-2024
DELITOS

JUICIO	2012	2013	2014	2015	2016	2017	2018	2019	2020	2021	2022	2023	ENE-MAR 2024
ROBO	586	913	1080	1047	927	879	1035	956	549	711	765	689	197
ABIGEATO	13	10	15	19	6	2	7	6	5	2	4	5	1
FRAUDE	323	113	196	338	250	333	282	250	122	242	301	212	86
ABUSO DE CONFIANZA	48	39	50	45	27	54	76	67	30	71	97	49	11
DESPOJO	78	41	51	55	39	60	77	87	24	61	55	61	15
DAÑOS EN BIENES	245	226	215	320	310	355	399	437	323	356	394	349	95
HOMICIDIO	149	149	132	138	158	144	134	151	118	148	119	148	29
LESIONES	413	364	428	646	717	702	783	685	570	791	855	817	189
SECUESTRO	47	35	26	30	24	33	19	12	5	4	5	2	1
AMENAZAS	15	17	27	20	16	18	29	50	24	33	64	63	23
VIOLACION	88	79	130	95	101	77	88	101	83	111	144	114	20
ESTUPRO	8	4	6	4	3	4	3	5	2	6	3	7	0
ABUSO SEXUAL	38	35	58	89	77	82	77	112	96	174	177	188	40

PODER JUDICIAL DEL ESTADO DE DURANGO
CONSIGNACIONES DEL SISTEMA TRADICIONAL Y CAUSAS DEL NUEVO SISTEMA DE JUSTICIA PENAL
PERÍODO: ENERO-MARZO 2024

JUZGADO	ENE	FEB	MAR	ABR	MAY	JUN	JUL	AGO	SEP.	OCT.	NOV.	DIC.	TOTAL
SISTEMA TRADICIONAL													
CUARTO PENAL CAPITAL	0	0	0										0
SEGUNDO PENAL GÓMEZ PALACIO	0	0	0										0
CANATLÁN	0	0	0										0
CD.VICTORIA	0	0	0										0
CUENCAMÉ	0	0	0										0
NOMBRE DE DIOS	0	0	0										0
NAZAS	0	0	0										0
SANTIAGO PAPASQUIARO	0	0	0										0
SAN JUAN DE RÍO	0	0	0										0
EL SALTO	0	0	0										0
SANTA MARÍA DEL ORO													
TOPIA	0	0	0										0
SISTEMA TRADICIONAL	0	0	0	0	0	0	0	0	0	0	0	0	0
NUEVO SISTEMA DE JUSTICIA PENAL													
DURANGO CAPITAL	192	208	146										546
JUZGADO 1° CENTRO DE JUSTICIA PARA MUJERES	41	37	26										104
JUZGADO 2° CENTRO DE JUSTICIA PARA MUJERES	36	35	31										102
JUZGADO 1° CENTRO DE JUSTICIA PARA NIÑOS(AS) Y ADOLESCENTES	10	11	10										31
JUZGADO 2° CENTRO DE JUSTICIA PARA NIÑOS(AS) Y ADOLESCENTES	9	11	8										28
CENTRO DE JUSTICIA PARA NIÑOS(AS) Y ADOLESCENTES DE GOMEZ PALACIO	35	39	32										106
GOMEZ PALACIO	47	39	72										158
CANATLÁN	4	1	3										8
CD.VICTORIA	5	5	3										13
CUENCAMÉ	2	2	2										6
NOMBRE DE DIOS	1	6	4										11
NAZAS	1	3	2										6
SANTIAGO PAPASQUIARO	2	3	10										15
SAN JUAN DE RÍO	1	1	1										3
EL SALTO	0	3	1										4
TOPIA	0	0	0										0
SISTEMA ACUSATORIO	386	404	351	0	0	0	0	0	0	0	0	0	1141

PODER JUDICIAL DEL ESTADO DE DURANGO
SISTEMA PENAL ACUSATORIO Y ORAL DURANGO CAPITAL, GOMEZ PALACIO Y JUZGADOS MIXTOS
ENERO-MARZO 2024

DATOS DEL NUEVO SISTEMA	SISTEMA ACUSATORIO DURANGO CAPITAL	CENTRO DE JUSTICIA DE MUJERES 1° JUZ	CENTRO DE JUSTICIA DE MUJERES 2° JUZ	C.J PARA NIÑOS (AS) Y ADOLES. 1° JUZGADO	C.J PARA NIÑOS (AS) Y ADOLES. 2° JUZGADO	CENTRO DE JUSTICIA PARA NIÑOS (AS) Y ADOLESCENTES DE GOMEZ PALACIO	SISTEMA ACUSATORIO GOMEZ PALACIO,DGO.	SISTEMA ACUSATORIO JUZGADOS MIXTOS DURANGO	TOTAL
NÚMERO DE CAUSAS INICIADAS	546	104	102	31	28	106	158	66	1141
SENTENCIAS PROC. ABREVIADO	172	6	16	8	10	6	7	4	229
SENTENCIAS JUICIO ORAL:	11	1	1	0	0	0	2	0	15
a.- Condenatorias	7	1	1	0	0	0	2	0	11
b.- Absolutorias	3	0	0	0	0	0	0	0	3
c.- Mixta	1	0	0	0	0	0	0	0	1
AUTOS DE VINCULACION	332	24	92	18	10	28	108	19	631
AUTOS DE NO VINCULACION	60	4	14	2	0	7	8	4	99
SOLICITUD DE ORDEN DE APREHESIÓN	43	6	8	16	21	9	8	8	119
ORDEN DE APREHENSIÓN EJECUTADA	60	4	3	9	8	16	2	2	104
MEC. ALT. DE SOL. CONTROV.	76	0	0	1	0	9	18	2	106
SOBRESIEMIENTOS	216	38	30	8	0	4	43	15	354
AUDIENCIAS REALIZADAS	2508	293	701	214	194	150	318	276	4654
SUSP. DEL PROCESO A PRUEBA	130	16	38	0	0	6	54	3	247
MEDIDAS CAUTELARES:	555	164	554	127	0	107	74	105	1686
a).- garantia economica	65	23	78	15	0	0	4	16	201
b).-prisión preventiva	274	6	8	22	0	9	14	9	342
c).- presentación periodica	88	23	78	15	0	26	16	22	268
d).- otros	128	112	390	75	0	72	40	58	875
DELITOS DEL SISTEMA ACUSATORIO									
ABUSO SEXUAL	1	6	4	6	8	12	1	2	40
CONTRA LA SALUD	156	0	0	0	0	0	1	0	157
FRAUDE	79	0	0	0	0	0	5	2	86
HOMICIDIO	14	0	0	2	1	1	5	6	29
LESIONES	44	30	34	4	1	18	39	19	189
DAÑOS	72	3	3	0	0	0	12	5	95
ROBO	134	1	1	0	0	1	51	9	197
SECUESTRO	1	0	0	0	0	0	0	0	1
VIOLACION	1	2	0	7	3	3	2	2	20
VIOLENCIA FAMILIAR	17	88	89	4	1	25	69	21	314
OTROS	51	9	14	13	18	58	15	14	192
TOTAL	570	139	145	36	32	118	200	80	1320

TRIBUNAL SUPERIOR DE JUSTICIA EN EL ESTADO DE DURANGO
DILIGENCIAS PRACTICADAS POR LOS ACTUARIOS EJECUTORES EN LA CAPITAL DEL ESTADO
ENERO-MARZO 2024

	ENE	FEB	MAR	ABR	MAY	JUN	JUL	AGO	SEP.	OCT.	NOV.	DIC.	TOTAL
EMPLAZAMIENTO DILIGENCIADO	63	76	51										190
EMPLAZAM. RESERVA DERECHO	193	255	205										653
CATEO DILIGENCIADO	32	33	23										88
CATEO RAZONADO	11	11	5										27
CITATORIO	75	115	97										287
DIAS Y HORAS INHABILES	43	66	35										144
DAR FE	2	0	2										4
POSESIÓN MAT. DIL	12	17	10										39
POSESIÓN MAT. RAZ.	0	5	6										11
CONVENIO	0	0	0										0
NO HABITA	134	180	114										428
MAL AUTO	18	23	20										61
NO GENTE	382	446	368										1196
NO ACUDIO ACTOR	84	151	87										322
CANCELO ACTOR	204	252	190										646
SOLICITÓ JUZGADO	9	14	13										36
MAL DOMICILIO	87	116	92										295
SEÑALAMIENTO BIENES	144	161	85										390
TOTAL	1493	1921	1403	0	0	0	0	0	0	0	0	0	4817

DILIGENCIAS PRACTICADAS POR LOS ACTUARIOS EJECUTORES EN GÓMEZ PALACIO, DGO.

EMPLAZAMIENTO DILIGENCIADO	21	9	5										35
EMPLAZAM. RESERVA DERECHO	94	128	64										286
CATEO DILIGENCIADO	0	5	1										6
CATEO RAZONADO	1	2	1										4
CITATORIO	0	0	0										0
DIAS Y HORAS INHABILES	32	19	22										73
DAR FE	0	0	0										0
POSESIÓN MAT. DIL	1	2	0										3
POSESIÓN MAT. RAZ.	1	2	0										3
CONVENIO	0	0	0										0
NO VIVE	32	17	15										64
MAL AUTO	6	6	3										15
NO GENTE	12	7	9										28
NO ACUDIO ACTOR	5	9	12										26
CANCELO ACTOR	24	28	33										85
SOLICITÓ JUZGADO	0	0	0										0
MAL DOMICILIO	11	2	7										20
SEÑALAMIENTO BIENES	28	39	18										85
TOTAL	268	275	190	0	0	0	0	0	0	0	0	0	733

Fuente: Departamento de Actuaría de Ejecución

**TRIBUNAL SUPERIOR DE JUSTICIA EN EL ESTADO DE DURANGO
INSTITUTO DE DEFENSORIA PÚBLICA**

PERÍODO ENERO-MARZO 2024

MATERIA FAMILIAR (DURANGO CAPITAL)													
	ENE	FEB	MAR	ABR	MAY	JUN	JUL	AGO	SEP.	OCT.	NOV.	DIC.	TOTAL
JUICIOS	325	328	307										960
AUDIENCIAS	18	19	16										53
SENTENCIAS	20	20	18										58
ASESORIAS	430	435	395										1260
MATERIA CIVIL Y MERCANTIL (DURANGO CAPITAL)													
JUICIOS	112	120	98										330
AUDIENCIAS	36	38	28										102
SENTENCIAS	2	3	3										8
ASESORIAS	51	56	50										157
MATERIA PENAL TRADICIONAL (DURANGO CAPITAL)													
JUICIOS	2	2	2										6
AUDIENCIAS	2	2	2										6
SENTENCIAS	0	0	0										0
NUEVO SISTEMA DE JUSTICIA PENAL (DURANGO CAPITAL)													
JUICIOS ORALES	1	1	1										3
APELACIONES	0	0	0										0
CASACION	0	0	0										0
MEDIDAS CAUTELARES	64	65	55										184
DIVERSAS AUDIENCIAS AT.	560	554	489										1603
CAUSAS JUDICIALIZADAS	195	193	192										580
FISCALIA (DURANGO CAPITAL)													
ASUNTOS ATENDIDOS	165	162	160										487
ASUNTOS JUDICIALIZADOS	125	122	120										367
SALA PENAL COLEGIADA Y UNITARIA (DURANGO CAPITAL)													
PENAL	6	6	5										17
CIVIL	3	3	4										10
MENORES INFRACTORES (DURANGO CAPITAL)													
CAUSAS MINORILES	23	22	20										65
AUDIENCIAS	21	20	18										59
SENTENCIAS	3	3	3										9
CENTRO DE JUSTICIA PARA LA MUJER													
JUICIOS ORALES	0	0	0										0
DIVERSAS AUDIENCIAS AT.	87	86	83										256
MEDIDAS CAUTELARES	1	1	1										3
CENTRO DE JUSTICIA PARA NIÑAS, NIÑOS Y ADOLESCENTES													
JUICIOS ORALES	2	2	1										5
DIVERSAS AUDIENCIAS AT.	44	43	42										129
MEDIDAS CAUTELARES	0	0	0										0

TRIBUNAL SUPERIOR DE JUSTICIA EN EL ESTADO DE DURANGO
INSTITUTO DE DEFENSORIA PÚBLICA

PERÍODO ENERO-MARZO 2024

	ENE	FEB	MAR	ABR	MAY	JUN	JUL	AGO	SEP.	OCT.	NOV.	DIC.	TOTAL
MATERIA FAMILIAR Y CIVIL (GOMEZ PALACIO,DGO.)													
JUICIOS	20	18	17										55
AUDIENCIAS	10	11	10										31
SENTENCIAS	1	2	2										5
ASESORIAS	30	30	30										90
NUEVO SISTEMA DE JUSTICIA PENAL (GOMEZ PALACIO,DGO.)													
JUICIOS ORALES	0	0	0										0
APELACIONES	0	0	0										0
MEDIDAS CAUTELARES	16	16	18										50
DIVERSAS AUDIENCIAS	519	498	478										1495
ASESORIAS	546	546	545										1637
MATERIA PENAL TRADICIONAL (GOMEZ PALACIO,DGO.)													
JUICIOS	2	2	2										6
AUDIENCIAS	2	2	2										6
SENTENCIAS	0	0	0										0
VICEFISCALIA (GOMEZ PALACIO,DGO.)													
ASUNTOS ATENDIDOS	40	37	37										114
ASUNTOS JUDICIALIZADOS	23	20	19										62
LIBERTAD	17	17	18										52
ASESORIAS	20	20	20										60
SEGUNDA INSTANCIA													
TOTAL	1	1	1										3
FORANEOS													
DIVERSOS DISTRITOS JUDICIALES EXCEP. G.P. MATERIA FAMILIAR Y CIVIL													
JUICIOS	96	93	93										282
AUDIENCIAS	8	7	7										22
SENTENCIAS	6	5	5										16
MATERIA PENAL TRADICIONAL (JUZGADOS FORANEOS)													
JUICIOS	0	0	0										0
AUDIENCIAS	0	0	0										0
SENTENCIAS	0	0	0										0
NUEVO SISTEMA DE JUSTICIA PENAL (JUZGADOS FORANEOS)													
CAUSAS	57	55	55										167
AUDIENCIAS	54	53	53										160
SENTENCIAS	0	0	0										0

**PODER JUDICIAL DEL ESTADO DE DURANGO
TRIBUNAL PARA MENORES INFRACTORES**

PERÍODO ENERO-MARZO 2024

1. AUDIENCIAS CELEBRADAS POR EL TRIBUNAL	191
AUDIENCIAS DEL PROCESO DEL ADOLESCENTE	136
AUDIENCIAS EN LA ETAPA DE EJECUCIÓN	33
AUDIENCIAS EN SEGUNDA INSTANCIA	4
AUDIENCIAS LLEVADAS EN VIRTUD DE LA COMPETENCIA AUXILIAR	18
2. EXPEDIENTES INGRESADOS EN 1° INSTANCIA	115
a) Expedientes de competencia ordinaria	52

Causas Minoriles: 29

De los cuales se pusieron a disposición a 46 adolescentes, 35 hombres y 11 mujeres

Juicios orales: 10

Expedientes de ejecución: 13

b) Expedientes de competencia Auxiliar.	63
--	-----------

por solicitudes de ordenes de aprehensión: 60

por solicitudes de cateos: 3

por solicitudes de medidas de protección: 0

3. EXPEDIENTES DERIVADOS A MECANISMOS ALTERNOS DE SOLUCIÓN DE CONTROVERSIAS, CON MEDIDA APROBADA:	27
--	-----------

Acuerdos reparatorios: 25

Suspensión condicional del proceso: 2

4. MENORES VINCULADOS	16
------------------------------	-----------

CON INTERNAMIENTO: 1

SIN INTERNAMIENTO: 15

5. MENORES SENTENCIADOS	9
--------------------------------	----------

ABSOLUTORIA: 4

CONDENATORIA: 5

6. TOCAS INGRESADOS EN SALA UNITARIA	3
---	----------

TOCAS RESUELTOS : 4

**PODER JUDICIAL DEL ESTADO DE DURANGO
TRIBUNAL LABORAL BUROCRÁTICO**

AÑO 2024

CONCEPTO	ENERO	FEB.	MARZO	ABRIL	MAYO	JUNIO	JULIO	AGOSTO	SEPT.	OCT.	NOV.	DIC.	TOTAL
DEMANDAS RECIBIDAS	28	49	37										114
SENTENCIAS DICTADAS	29	22	16										67
SENTENCIAS PENDIENTES	0	0	0										0
PROMOCIONES RECIBIDAS	439	327	403										1169
PROMOCIONES ACORDADAS	409	318	358										1085
PROMOCIONES PENDIENTES	30	9	45										9
AMPAROS DIRECTOS		0											
a).- presentados	14	43	29										86
b).- conflictos competenciales	2	2	2										6
c).- concedidos	13	5	3										21
d).- negados	10	10	2										22
e).- sobreseidos	2	5	3										10
f).- incompetencia	5	0	0										5
g).- desechados	2	0	3										5
h).- trámite	106	131	151										151
AMPAROS INDIRECTOS													
a).- presentados	7	14	7										28
b).- Recursos de Revision	1	2	0										3
c).- cumplimientos	8	14	2										24
d).- concedidos	6	2	2										10
e).- negados	1	0	2										3
f).- sobreseidos	4	2	1										7
g).- incompetencia	0	0	1										1
h).- desechados	0	0	0										0
i).- trámite	53	52	57										57
j).- suspensiones concedidas	4	2	2										8
AMPAROS INDIRECTOS ., MOTIVOS RECURRENTES:													
1).- OMISION DE DICTAR LAUDO	1	1	1										3
2).- INEJECUCION DE CONVENIO	0	0	0										0
3).- CONTRA ACUERDOS DEL TRIBUNAL	3	7	4										14
PROCEDIMIENTOS P/PROCESALES	25	21	20										66
AVISOS DE RESCICIÓN	2	0	2										4
PAGOS DE SEGUROS A JUBILADOS QUE AL FALLECIMIENTO ERAN JUBILADOS O PENSIONADOS	11	4	3										18
PAGOS DE SEGUROS A BENEFICIARIOS QUE AL FALLECIMIENTO ESTABAN ACTIVOS	0	0	0										0
PAGO DE SEGUROS A BENEFICIARIOS ACTIVOS QUE SE PENSIONARON POR INVALIDÉZ	0	0	0										0
AUDIENCIAS RECIBIDAS	166	158	110										434
REGISTRO DE SINDICATOS	0	0	0										0
ASUNTOS EN TRÁMITE	8979	9018	9052										9052
EXHORTOS	48	24	47										119
CONVENIOS CON EXPEDIENTE	3	7	3										13
CONVENIOS SIN EXPEDIENTE	49	55	47										151

PODER JUDICIAL DEL ESTADO DE DURANGO
TRIBUNAL DE JUSTICIA LABORAL
JUZGADO DE DURANGO CAPITAL

AÑO 2024

CONCEPTO	ENERO	FEB.	MARZO	ABRIL	MAYO	JUNIO	JULIO	AGOSTO	SEPT.	OCT.	NOV.	DIC.	TOTAL
PROCEDIMIENTO ORDINARIO													
DEMANDAS RECIBIDAS	51	49	35										135
AUDIENCIA PRELIMAR	28	27	17										72
AUDIENCIA DE JUICIO	4	13	11										28
CONVENIOS CON EXPEDIENTE	8	21	12										41
SENTENCIAS DICTADAS	13	12	10										35
SENTENCIAS PEND. DE DICTAR	44	32	18										94
PROMOCIONES RECIBIDAS	303	306	265										874
PROMOCIONES ACORDADAS	250	262	238										750
PROMOCIONES PENDIENTES	11	13	27										46
ASUNTOS EN TRÁMITE ORDINARIO	859	884	897										884
ASUNTOS ACUMULADOS	0	0	0										0
INCOMPETENCIAS	4	3	2										9
RECURSO DE RECONSIDERACIÓN	1	0	0										1
PROCEDIMIENTO ESPECIAL													
DEMANDAS RECIBIDAS	2	0	0										2
AUDIENCIA PRELIMAR	0	0	0										0
AUDIENCIA DE JUICIO	0	0	0										0
CONVENIOS CON EXPEDIENTE	0	0	0										0
SENTENCIAS DICTADAS	0	0	0										0
SENTENCIAS PEND. DE DICTAR	1	1	0										2
ASUNTOS EN TRAMITE	7	7	7										7
PROMOCIONES RECIBIDAS	2	3	0										5
PROMOCIONES ACORDADAS	0	3	0										3
PROMOCIONES PEND. DE ACORDAR	2	0	0										2
ASUNTOS COLECTIVOS													
EMPLAZAMIENTO A HUELGA (FIRMA CCT)	1	0	0										1
EMPLAZAMIENTO A HUELGA (REVISIÓN CCT)	2	0	0										2
EMPLAZAMIENTO A HUELGA (INCUMPLIMIENTO CCT)	0	0	0										0
EMPLAZAMIENTO A HUELGA (TITULARIDAD)	0	0	0										0
AUDIENCIAS CELEBRADAS	4	2	4										10
ASUNTOS CONCLUIDOS	4	0	1										5
ASUNTOS EN TRAMITE	2	2	0										2
AMPAROS DIRECTOS													
a).- presentados	4	4	8										16
b).- conflictos competenciales	1	1	2										4
c).- concedidos	2	3	0										5
d).- negados	1	0	0										1
e).- sobreseidos	0	1	0										1
f).- incompetencia	0	0	0										0
g).- desechados	0	1	0										1
h).- trámite	4	4	8										4

PODER JUDICIAL DEL ESTADO DE DURANGO
TRIBUNAL DE JUSTICIA LABORAL
JUZGADO DE DURANGO CAPITAL

AÑO 2024

CONCEPTO	ENERO	FEB.	MARZO	ABRIL	MAYO	JUNIO	JULIO	AGOSTO	SEPT.	OCT.	NOV.	DIC.	TOTAL
OFICIOS AMPARO DIRECTO	36	20	19										75
AMPAROS INDIRECTOS													
a).- presentados	10	8	2										20
b).- Recursos de Revision	2	1	1										4
c).- cumplimientos	7	0	0										7
d).- concedidos	5	0	0										5
e).- negados	0	1	1										2
f).- sobreesidos	2	5	7										14
g).- incompetencia	0	0	0										0
h).- desechados	0	0	0										0
i).- trámite	9	9	4										9
j).- suspensiones concedidas	1	1	1										3
k).- ejecutorias	1	8	1										10
AMPAROS INDIRECTOS , MOTIVOS RECURRENTES:													
1).- OMISION DE DICTAR SENTENCIAS	1	0	1										2
2).- INEJECUCION DE CONVENIO	0	0	0										0
3).- CONTRA ACUERDOS DEL TRIBUNAL	7	8	0										15
4).- DILACION DE PROCEDIMIENTO	5	0	1										6
OFICIOS AMPARO INDIRECTO	28	35	26										89
PROCEDIMIENTOS PARAPROCESALES TOTAL													
AVISOS DE RESCICIÓN	33	33	16										82
DECLARACIÓN DE BENEFICIARIOS	3	7	4										14
AUDIENCIAS CELEBRADAS	0	0	0										0
ASUNTOS TERMINADOS	26	26	16										68
ASUNTOS CADUCADOS	0	0	0										0
RESOLUCIONES	1	2	1										4
ACUMULADOS	0	0	0										0
ASUNTOS EN TRAMITE	21	33	36										33
INCOMPETENCIAS	0	2	1										3
EXHORTOS													
EXHORTOS RECIBIDOS	10	7	2										19
EXHORTOS RECIBIDOS EN TRAM.	0	3	2										5
AUDIENCIAS CELEBRADAS	0	0	0										0
EXHORTOS INTERNOS	21	22	17										60
ASUNTOS EN TRAMITE	21	22	17										22
ACUERDOS EMITIDOS													
TOTAL DE ACUERDOS DICTADOS	593	511	449										1553
NOTIFICACIONES													
NOTIFICACIONES REALIZADAS	487	642	561										1690

PODER JUDICIAL DEL ESTADO DE DURANGO
TRIBUNAL DE JUSTICIA LABORAL
JUZGADO DE GOMEZ PALACIO, DGO.

AÑO 2024

CONCEPTO	ENERO	FEB.	MARZO	ABRIL	MAYO	JUNIO	JULIO	AGOSTO	SEPT.	OCT.	NOV.	DIC.	TOTAL
PROCEDIMIENTO ORDINARIO													
DEMANDAS RECIBIDAS	40	33	48										121
AUDIENCIA PRELIMAR	20	17	20										57
AUDIENCIA DE JUICIO	15	12	14										41
CONVENIOS CON EXPEDIENTE	32	36	48										116
SENTENCIAS DICTADAS	12	13	14										39
SENTENCIAS PENDIENTES DE DICTAR	6	10	6										6
PROMOCIONES RECIBIDAS	231	304	220										755
PROMOCIONES ACORDADAS	171	315	127										613
PROMOCIONES PEND. DE ACORDAR	60	45	93										93
ASUNTOS EN TRAMITE ORDINARIO	465	449	435										435
ASUNTOS ACUMULADOS	0	0	0										
INCOMPETENCIAS	3	2	0										5
RECURSO DE RECONSIDERACIÓN	0	0	0										0
PROCEDIMIENTO ESPECIAL													
DEMANDAS RECIBIDAS	0	1	0										1
DECLARACION DE BENEFICIARIOS	12	5	7										24
AUDIENCIA PRELIMAR	0	0	0										0
AUDIENCIA DE JUICIO	0	0	0										0
CONVENIOS CON EXPEDIENTE	0	0	0										0
SENTENCIAS DICTADAS	9	15	17										41
SENTENCIAS PENDIENTES DE DICTAR	0	0	8										0
ASUNTOS EN TRAMITE	143	133	123										123
PROMOCIONES RECIBIDAS	25	34	20										79
PROMOCIONES ACORDADAS	25	34	20										79
PROMOCIONES PEND. DE ACORDAR	0	0	0										0
ASUNTOS COLECTIVOS													
EMPLAZAMIENTO A HUELGA (FIRMA CCT)	0	0	0										0
EMPLAZAMIENTO A HUELGA (REVISIÓN CCT)	0	0	0										0
EMPLAZAMIENTO A HUELGA (INCUMPLIMIENTO CCT)	0	0	0										0
EMPLAZAMIENTO A HUELGA (TITULARIDAD)	0	0	0										0
AUDIENCIAS CELEBRADAS	0	0	0										0
ASUNTOS CONCLUIDOS	0	0	0										0
ASUNTOS EN TRAMITE	0	0	0										0

PODER JUDICIAL DEL ESTADO DE DURANGO
TRIBUNAL DE JUSTICIA LABORAL
JUZGADO DE GOMEZ PALACIO, DGO.

AÑO 2024

CONCEPTO	ENERO	FEB.	MARZO	ABRIL	MAYO	JUNIO	JULIO	AGOSTO	SEPT.	OCT.	NOV.	DIC.	TOTAL
AMPAROS DIRECTOS													
a).- presentados	10	6	9										25
b).- conflictos competenciales	1	0	0										1
c).- concedidos	0	0	0										0
d).- negados	0	0	0										0
e).- sobreseídos	1	0	0										1
f).- incompetencia	0	0	0										0
g).- desechados	0	0	0										0
h).- trámite	55	61	70										70
OFICIOS AMPARO DIRECTO	12	25	27										64
AMPAROS INDIRECTOS													
a).- presentados	1	5	0										6
b).- Recursos de Revision	0	0	0										0
c).- cumplimientos	0	0	0										0
d).- concedidos	0	0	0										0
e).- negados	0	0	0										0
f).- sobreseídos	0	0	0										0
g).- incompetencia	0	0	0										0
h).- desechados	0	0	0										0
i).- trámite	14	19	19										19
j).- suspensiones concedidas	0	0	0										0
k).- ejecutorias	0	0	0										0
AMPAROS INDIRECTOS ., MOTIVOS RECURRENTE:													
1).- OMISION DE DICTAR SENTENCIA	0	0	0										0
2).- INEJECUCION DE CONVENIO	0	0	0										0
3).- CONTRA ACUERDOS DEL TRIBUN	1	0	0										1
4).- DILACION DE PROCEDIMIENTO	0	0	0										0
OFICIOS AMPARO INDIRECTO	20	9	10										39
PROCEDIMIENTOS PARAPROCESALES													
AVISOS DE RESCICION	42	4	10										56
AUDIENCIAS CELEBRADAS	0	0	0										0
ASUNTOS TERMINADOS	0	10	1										11
ASUNTOS CADUCADOS	0	36	0										36
RESOLUCIONES	8	0	0										8
ACUMULADOS	0	0	0										0
ASUNTOS EN TRAMITE	324	182	191										191
INCOMPETENCIAS	0	0	0										0
EXHORTOS													
EXHORTOS RECIBIDOS	32	24	18										74
EXHORTOS RECIBIDOS EN TRAMITE	189	213	231										633
AUDIENCIAS CELEBRADAS	5	0	0										5
EXHORTOS INTERNOS	0	0	0										0
ASUNTOS EN TRAMITE	221	213	231										231
ACUERDOS EMITIDOS													
TOTAL DE ACUERDOS DICTADOS	450	480	393										1323
NOTIFICACIONES													
NOTIFICACIONES REALIZADAS	527	615	553										1695

PODER JUDICIAL DEL ESTADO DE DURANGO
CENTRO DE CONVIVENCIA FAMILIAR
AÑO 2024

ORDENAMIENTOS JUDICIALES RECIBIDOS

CONCEPTO	ENERO	FEB.	MARZO	ABRIL	MAYO	JUNIO	JULIO	AGOSTO	SEPT.	OCT.	NOV.	DIC.	TOTAL
VALORACIONES PSICOLOGICAS	35	33	32										100
AUDIENCIAS	7	9	9										25
CONVIVENCIA FAMILIAR	25	21	6										52
VISITAS DOMICILIARIAS	7	9	11										27

INFORME DE CONVIVENCIAS

SUPERVISADAS	536	894	456										1886
TRANSITO	183	312	135										630
NO REALIZADAS	312	312	227										851
NEGATIVA	100	94	62										256
VIRTUALES	17	29	31										77
TOTAL	1148	1641	911	0	0	0	0	0	0	0	0	0	3700

PERSONAS QUE CONVIVEN CON LOS NIÑOS, NIÑAS Y ADOLESCENTES

HOMBRES CONVIVIENTES	185	200	204										589
MUJERES CONVIVIENTES	35	38	35										108

TALLER PARA PADRES	0	4	3										7
--------------------	---	---	---	--	--	--	--	--	--	--	--	--	---

EXPEDIENTES	40	43	23										106
-------------	----	----	----	--	--	--	--	--	--	--	--	--	-----

PODER JUDICIAL DEL ESTADO DE DURANGO
JUICIOS DE AMPARO EN CONTRA DE LAS SALAS CIVILES Y PENALES DEL TRIBUNAL SUPERIOR DE JUSTICIA
ASI COMO RELACION DE RESOLUCIONES DE AMPAROS CONCEDIENDOLO O NEGANDOLO
PERÍODO ENERO-MARZO 2024

SALAS CIVILES DE DURANGO CAPITAL

CONCEPTO	UNITARIAS				SUB-TOTAL	COLEGIADA			SUB-TOTAL	TOTAL
	1A. SALA	2A. SALA	3A. SALA	4A. SALA		1A. SALA	2A. SALA	3A. SALA		
AMPAROS INDIRECTOS	5	3	6	4	18	2	1	0	3	21
AMPAROS DIRECTOS	0	1	1	0	2	12	14	15	41	43
CONCEDIDOS	5	0	2	0	7	5	4	2	11	18
NEGADOS	1	3	5	3	12	9	8	4	21	33
SOBRESEIDOS	1	0	1	0	2	1	3	0	4	6
DESECHADOS	0	1	1	0	2	1	1	3	5	7

SALAS PENALES DE DURANGO CAPITAL

CONCEPTO	UNITARIAS			SUB-TOTAL	COLEGIADAS			SUB-TOTAL	TOTAL
	1A. SALA	2A. SALA	3A. SALA		1A. SALA	2A. SALA	3A. SALA		
AMP. INTERPUESTOS	6	4	3	13	2	3	1	6	19
AMP. CONCEDIDOS	1	0	0	1	0	1	0	1	2
AMP. NEGADOS	0	0	1	1	1	1	1	3	4
AMP. SOBRESEIDOS	0	0	0	0	0	3	0	3	3
AMP. DESECHADOS	0	0	0	0	0	1	0	1	1

*** SALA COLEGIADA MIXTA
GOMEZ PALACIO**

CONCEPTO	CIVILES			SUB-TOTAL	PENALES			SUB-TOTAL	TOTAL
	1A. SALA	2A. SALA	3A. SALA		1A. SALA	2A. SALA	3A. SALA		
AMP. INTERPUESTOS	7	5	3	15	0	0	1	1	16
AMP. CONCEDIDOS	3	5	0	8	3	1	0	4	12
AMP. NEGADOS	4	4	4	12	1	0	0	1	13
AMP. SOBRESEIDOS	2	0	0	2	0	0	0	0	2
AMP. NO INTERPUESTOS	0	0	0	0	0	0	0	0	0

**SALA UNITARIA
DE GOMEZ PALACIO**

CONCEPTO	CIVILES	PENAL TRAD	PENAL N.S	TOTAL
AMP. INTERPUESTOS	12	0	7	19
AMP. CONCEDIDOS	2	1	0	3
AMP. NEGADOS	0	0	1	1
AMP. SOBRESEIDOS	7	0	1	8
AMP. DESECHADOS	3	0	0	3

SALA PENAL COLEGIADA "C"

SISTEMA ACUSATORIO DURANGO

CONCEPTO	SALA COLEGIADA		TOTAL
	DIRECTOS	INDIRECTOS	
AMP. INTERPUESTOS	13	8	21
AMP. ADMITIDOS	9	8	17
AMP. CONCEDIDOS	0	2	2
AMP. NEGADOS	3	5	8
AMP. SOBRESEIDOS	0	1	1
AMP. DESECHADOS	1	0	1
SIN COMPETENCIA	1	2	3



SORTEO DE TOCAS A LAS DIFERENTES SALAS UNITARIAS Y COLEGIADAS DE LA CAPITAL DEL ESTADO Y SALAS REGIONALES DE GÓMEZ PALACIO.

AÑO 2024	DURANGO CAPITAL																		
	UNITARIAS CIVILES				COLEGIADAS CIVILES			SALA PENAL UNITARIAS "B"						SALA PENAL COLEGIADA "B"					
	1a	2a	3a	4a	1a	2a	3a	1 TRAD	1 CNPP	2 TRAD	2 CNPP	3 TRAD	3 CNPP	1 TRAD	1 CNPP	2 TRAD	2 CNPP	3 TRAD	3 CNPP
ENERO	20	19	19	19	10	10	10	0	8	0	7	0	7	1	0	1	1	0	1
FEBRERO	23	23	23	23	9	9	9	0	4	0	5	0	4	0	2	0	1	1	1
MARZO	15	14	14	14	9	9	9	0	1	0	1	0	1	1	0	1	0	0	0
ABRIL																			
MAYO																			
JUNIO																			
JULIO																			
AGOSTO																			
SEPTIEMBRE																			
OCTUBRE																			
NOVIEMBRE																			
DICIEMBRE																			
TOTAL	58	56	56	56	28	28	28	0	13	0	13	0	12	2	2	2	2	1	2
	226				84			38						11					
	LIC. MAYELA DOMINGUEZ				LIC. LETICIA GPE. SALAZAR			LIC. JESUS VALENZUELA						LIC. LAURA GABRIELA VIDAL GUZMAN					

AÑO 2024	SALA UNITARIA GOMEZ PALACIO			SALA COLEGIADA MIXTA DE GOMEZ PALACIO									SALA PENAL COLEGIADA "C"		
	TOCAS CIVILES	PENALES TRAD	PENALES CNPP	CIVILES			PENALES						NUEVO SISTEMA		
				1a	2a	3a	1 TRAD	1 CNPP	2 TRAD	2 CNPP	3 TRAD	3 CNPP	1a	2a	3a
ENERO	13	2	6	6	6	6	0	0	0	0	0	0	4	4	4
FEBRERO	8	0	6	2	2	2	0	0	0	0	0	0	6	7	6
MARZO	6	0	5	2	2	2	0	1	0	1	0	1	5	4	5
ABRIL															
MAYO															
JUNIO															
JULIO															
AGOSTO															
SEPTIEMBRE															
OCTUBRE															
NOVIEMBRE															
DICIEMBRE															
TOTAL	27	2	17	10	10	10	0	1	0	1	0	1	15	15	15
	27	19	30	3						45					
	LIC. JUAN RAFAEL CARRILLO AVILA			LIC. OCTAVIO SOTO											

TOTAL TOCAS
184
176
123
0
0
0
0
0
0
0
0
0
483

UNITARIAS CIVILES	253
COLEGIADAS CIVILES	114
UNITARIAS PENALES	57
COLEGIADAS PENALES	59
TOTAL	483

PODER JUDICIAL DEL ESTADO DE DURANGO
"TOCAS INGRESADAS A SALA PARA RESOLUCIÓN , SALAS CIVILES Y PENALES (UNITARIAS Y COLEGIADAS), EN LA CAPITAL DEL
ESTADO, ASI COMO LAS SALAS UNITARIA CIVIL Y PENAL, Y SALA COLEGIADA MIXTA DE GOMEZ PALACIO".
PERIODO: ENERO-MARZO 2024

CONCEPTO	UNITARIAS EN LA CAPITAL DEL ESTADO										COLEGIADAS EN LA CAPITAL DEL ESTADO			COLEGIADAS "B" EN LA CAPITAL DEL ESTADO						UNITARIA MIXTA DE GOMEZ PALACIO			SALA COLEGIADA MIXTA EN GOMEZ PALACIO									COLEGIADAS "C" NUEVO SISTEMA			TOTAL
	CIVILES				PENALES UNITARIAS "B"						CIVILES			PENALES									PRIMERA SALA			SEGUNDA SALA			TERCERA SALA			PENALES			
	1a.	2a.	3a.	4a.	1a. TRAD	1a CNPP	2a. TRAD	2a CNPP	3a. TRAD	3a CNPP	1a.	2a.	3a.	1a. TRAD	1a CNPP	2a. TRAD	2a CNPP	3a. TRAD	3a CNPP	CIVIL	Penal trad	Penal CNPP	CIVIL	Penal trad	Penal CNPP	CIVIL	Penal trad	Penal CNPP	CIVIL	Penal trad	Penal CNPP	1a.	2a.	3a.	
TOCAS INGRESADAS	60	64	44	55	0	18	1	11	0	13	37	35	18	1	2	1	0	0	0	27	2	17	10	0	1	10	0	1	10	0	1	15	15	15	484
TOCAS FALLADOS.	66	43	48	29	0	20	1	17	1	13	25	35	23	1	2	1	3	0	0	28	3	20	5	0	0	10	0	1	8	1	1	7	13	12	437
A).- CONFIRMADOS	25	13	32	11	0	11	1	13	1	9	9	11	6	1	0	1	1	0	0	13	1	10	1	0	0	4	0	1	3	0	0	4	8	7	197
B).- REVOCADOS	13	8	3	8	0	3	0	2	0	2	7	7	7	0	0	0	0	0	0	3	0	7	3	0	0	4	0	0	1	1	1	2	3	1	86
C).- MODIFICADOS	8	10	11	7	0	0	0	0	0	1	4	6	7	0	0	0	0	0	0	5	0	0	1	0	0	1	0	0	2	0	0	0	1	2	66
FALLADOS EN INTERLOCUTORIA	5	8	0	0	0	0	0	0	0	0	0	1	0	0	0	0	0	0	0	0	0	0	0	0	0	0	0	0	0	0	0	0	0	0	14
CUMPLIMENTACIÓN DE AMPAROS	0	2	0	0	0	0	0	0	0	0	4	6	2	0	1	0	1	0	0	2	0	0	0	0	0	0	0	0	0	0	0	0	0	0	18
REPOSICION DE PROCEDIMIENTO	6	2	0	0	0	4	0	1	0	1	0	0	0	0	0	1	0	0	0	0	0	2	0	0	0	0	0	0	1	0	0	1	1	2	22
DESIERTO EL RECURSO	0	0	0	0	0	0	0	0	0	0	1	1	1	0	0	0	0	0	0	0	0	0	0	0	0	0	0	0	0	0	0	0	0	0	3
REVISIÓN FORZOSA	0	0	0	0	0	0	0	0	0	0	0	0	0	0	0	0	0	0	0	0	0	0	0	0	0	0	0	0	0	0	0	0	0	0	0
OTROS	9	0	2	3	0	2	0	1	0	0	0	3	0	0	1	0	0	0	0	5	2	1	0	0	0	1	0	0	1	0	0	0	0	0	31
TOCAS PEND. DE RESOLUCION EN SALA	6	100	67	12	0	1	0	0	0	0	14	17	2	1	0	1	0	0	0	11	3	24	8	1	0	15	0	0	2	0	0	9	5	5	304

Alma R. Solís R.	Georgina Galvan G.	Karen Flores	Sandra M. Pacheco C.	Manuel Valadez Diaz	Jorge Antonio Bracho Ruiz	Miriam G. Lanzarín Pacheco	Susana Cepeda Solís	Eusebio Celis Porras	Luis Manuel Valadez Diaz	Jorge Antonio Bracho Ruiz	Miriam G. Lanzarín	Jose Luis López I.	Ramón Gerardo Guzmán Benavente	Karla Ivonne Cabrales Silva	Gerardo Lara Pérez	Héctor Javier Rosales Badillo	Apolonio Betancourt	Martha E. Astorga	Valeria Lazalde
------------------	--------------------	--------------	----------------------	---------------------	---------------------------	----------------------------	---------------------	----------------------	--------------------------	---------------------------	--------------------	--------------------	--------------------------------	-----------------------------	--------------------	-------------------------------	---------------------	-------------------	-----------------

LIC. JESÚS VALENZUELA

LIC. LAURA GABRIELA

JUAN RAFAEL CARRILLO AVILA

COMPARACIONES ESTADÍSTICAS DE LOS

PERÍODOS:

ENERO-MARZO 2022

ENERO-MARZO 2023

ENERO-MARZO 2024

REPORTE MARZO 2024

COMPARATIVA ENERO-MARZO 2022, ENERO-MARZO 2023 Y ENERO-MARZO 2024

JUICIOS INGRESADOS POR MATERIA

MATERIA	ENERO/MARZO 2022	ENERO/MARZO 2023	ENERO/MARZO 2024
FAMILIAR	4,149	4,228	3,643
MERCANTIL	2,924	2,833	2,884
SISTEMA ACUSATORIO	998	1,168	1,141
CIVIL	1,153	1,084	1,103
PENAL TRADICIONAL	0	0	0
TOTAL	9,224	9,313	8,771

SENTENCIAS DEFINITIVAS DICTADAS

MATERIA	ENERO/MARZO 2022	ENERO/MARZO 2023	ENERO/MARZO 2024
FAMILIAR	1,792	2,017	1,758
MERCANTIL	532	711	714
SISTEMA ACUSATORIO	360	306	244
CIVIL	320	380	382
PENAL TRADICIONAL	12	6	9
TOTAL	3,016	3,420	3,107

PROCEDENCIA	ENERO/MARZO 2022	ENERO/MARZO 2023	ENERO/MARZO 2024
DURANGO CAPITAL	175,679,964.25	208,163,615.99	192,691,662.90
GÓMEZ PALACIO	32,135,755.66	38,986,432.68	59,915,165.14
MIXTOS	25,453,177.79	21,451,362.18	22,132,792.11
CD. LERDO	14,978,203.25	16,232,367.77	9,264,161.58
TOTAL	248,247,100.95	284,833,778.62	284,003,781.73

DIVORCIOS

DIVORCIOS	ENERO/MARZO 2022	ENERO/MARZO 2023	ENERO/MARZO 2024
INCAUSADO	1,328	1,351	1,204
MUTUO CONSENTIMIENTO	196	148	103
TOTAL	1,524	1,499	1,307

APELACIONES EN SEGUNDA INSTANCIA EN EL ESTADO

APELACIONES	ENERO/MARZO 2022	ENERO/MARZO 2023	ENERO/MARZO 2024
CIVILES UNITARIA	283	320	253
CIVILES COLEGIADA	111	150	114
PENALES UNITARIA	70	86	57
PENALES COLEGIADA	55	60	59
TOTAL	519	616	483

JUICIOS MÁS COMUNES

CONCEPTO	ENERO/MARZO 2022	ENERO/MARZO 2023	ENERO/MARZO 2024
JUICIOS EJECUTIVOS MERCANTILES	2,347	2,637	2,684
JUICIOS INTESTAMENTARIOS	921	855	674
JUICIOS ORDINARIOS CIVILES	511	622	576
PENSIÓN ALIMENTICIA	438	535	464
JUICIOS HIPOTECARIOS	333	160	219
JUICIOS TESTAMENTARIOS	178	213	165
JUICIOS ORALES MERCANTILES	226	165	158
JUICIOS ORDINARIOS MERCANTILES	52	18	16
ADOPCIÓN	12	18	15

TRIBUNAL LABORAL BUROCRATICO

CONCEPTO	ENERO/MARZO 2022	ENERO/MARZO 2023	ENERO/MARZO 2024
PROMOCIONES RECIBIDAS	1,048	1,443	1,169
PROMOCIONES ACORDADAS	1,048	1,414	1,085
AUDIENCIAS RECIBIDAS	613	530	434
EXHORTOS	115	305	119
DEMANDAS RECIBIDAS	89	324	114
PROCEDIMIENTOS PARAPROCESALES	64	84	66
SENTENCIAS DICTADAS	64	51	67

DELITOS MÁS COMUNES

DELITO	ENERO/MARZO 2022	ENERO/MARZO 2023	ENERO/MARZO 2024
VIOLENCIA FAMILIAR	233	332	314
LESIONES	179	208	189
NARCOMENUDEO (POSESIÓN SIMPLE Y AGRAVADA)	222	192	157
ROBO	158	195	197
DAÑOS EN LOS BIENES	85	116	95
FRAUDE	83	71	86
ABUSO SEXUAL	39	45	40
HOMICIDIO	19	50	29
VIOLACIÓN	30	26	20
FEMINICIDIO	3	3	2
DESAPARICION FORZADA	0	3	0
EXTORSION	2	1	3
SECUESTRO	1	0	1
ABORTO	1	0	1
TORTURA	0	0	0
TRATA DE PERSONAS	0	0	0
OTROS	115	146	186
TOTAL	1,170	1,388	1,320

**CENTRO ESTATAL DE JUSTICIA ALTERNATIVA
ASUNTOS RADICADOS**

MATERIA	ENERO/MARZO 2022	ENERO/MARZO 2023	ENERO/MARZO 2024
CIVIL	711	691	626
FAMILIAR	430	379	304
MERCANTIL	434	505	285
PENAL	65	51	86
TOTAL	1,640	1,626	1,301

**CENTRO ESTATAL DE JUSTICIA ALTERNATIVA
ASUNTOS CONCLUIDOS**

CONCEPTO	ENERO/MARZO 2022	ENERO/MARZO 2023	ENERO/MARZO 2024
TOTAL CONVENIOS	496	509	446
A PETICIÓN DE PARTE	448	427	457
INASISTENCIA PARTE COMPLEMENTARIA	439	441	365
INASISTENCIA DE LA PARTE SOLICITANTE	109	54	59
INASISTENCIA DE AMBAS PARTES	45	35	30
NO SUCEPTIBLES DE MEDIACIÓN	24	9	36
NEGATIVA DE LA PARTE COMPLEMENTARIA	7	5	5
NEGATIVA DE AMBAS PARTES	5	2	5
TOTAL	1,573	1,482	1,403

TRIBUNAL DE MENORES INFRACTORES

CONCEPTO	ENERO/MARZO 2022	ENERO/MARZO 2023	ENERO/MARZO 2024
AUDIENCIAS	122	100	136
CAUSAS MINORILES RADICADAS	26	30	29
SENTENCIAS	8	6	8

DELITOS DEL TRIBUNAL DE MENORES INFRACTORES

DELITO	ENERO/MARZO 2022	ENERO/MARZO 2023	ENERO/MARZO 2024
ROBO	8	6	2
ABUSO SEXUAL	3	3	4
LESIONES	3	9	21
DAÑOS EN LOS BIENES	3	2	3
VIOLACION	5	8	2
VIOLENCIA FAMILIAR	2	1	1
HOMICIDIO	2	0	0
CONTRA LA SALUD	2	0	0
OTROS	2	4	0
TOTAL	30	33	33

**ANÁLISIS DEL COMPORTAMIENTO DE DEMANDAS REGISTRADAS
MARZO 2024**

JUZGADOS DURANGO CAPITAL	EXPEDIENTE VIRTUAL	INFORME DE JUZGADOS A LA DIRECCIÓN DE ESTADÍSTICA	DIFERENCIA
2° DE LO CIVIL	38	36	2
3° DE LO CIVIL	40	30	10
4° DE LO CIVIL	39	39	0
1° DE LO MERCANTIL	71	64	7
2° DE LO MERCANTIL	75	80	-5
3° DE LO MERCANTIL (Antes 4to mercantil)	73	46	27
JUZGADO ORAL MERCANTIL	33	33	0
1° DE LO FAMILIAR	100	73	27
2° DE LO FAMILIAR	102	94	8
3° DE LO FAMILIAR	96	96	0
4° DE LO FAMILIAR	98	76	22
5° DE LO FAMILIAR	85	85	0
1° DE LO AUXILIAR	108	105	3
2° DE LO AUXILIAR	122	125	-3
TOTAL	1,080	982	98

**ÁNALISIS DEL COMPORTAMIENTO DE DEMANDAS REGISTRADAS
MARZO 2024**

JUZGADOS GOMEZ PALACIO,DGO	EXPEDIENTE VIRTUAL	INFORME DE JUZGADOS A LA DIRECCIÓN DE ESTADÍSTICA	DIFERENCIA
PRIMERO CIVIL GOMEZ PALACIO	125	139	-14
SEGUNDO CIVIL GOMEZ PALACIO	120	134	-14
PRIMERO FAMILIAR GOMEZ PALACIO	99	94	5
SEGUNDO FAMILIAR GOMEZ PALACIO	93	75	18
TERCERO FAMILIAR Y AUXILIAR MERCANTIL Y CIVIL (CIVIL)	17	16	1
TERCERO FAMILIAR Y AUXILIAR MERCANTIL Y CIVIL (FAMILIAR)	97	80	17

JUZGADOS DE CD. LERDO	EXPEDIENTE VIRTUAL	INFORME JUZGADOS	DIFERENCIA
PRIMERO MIXTO DE LERDO	82	76	6
SEGUNDO MIXTO DE LERDO	72	75	-3

TOTAL	705	689	16
--------------	------------	------------	-----------

TRIBUNAL DE JUSTICIA LABORAL
PERIODO: ENERO-MARZO 2024

INDICADORES	JUZGADO PRIMERO CON RESIDENCIA EN DURANGO CAPITAL	JUZGADO SEGUNDO CON RESIDENCIA EN GÓMEZ PALACIO,DGO.	TOTAL
DEMANDAS RECIBIDAS EN PROCEDIMIENTO ORDINARIO	135	121	256
DEMANDAS RECIBIDAS EN PROCEDIMIENTO ESPECIAL	2	1	3
AVISOS DE RESCISIÓN (PROCEDIMIENTOS PARAPROCESALES)	82	56	138
DECLARACIÓN DE BENEFICIARIOS	14	24	38
CONVENIOS CON EXPEDIENTE EN PROCEDIMIENTO ORDINARIO	41	116	157
PROMOCIONES RECIBIDAS EN PROCEDIMIENTO ORDINARIO	874	755	1,629
PROMOCIONES ACORDADAS EN PROCEDIMIENTO ORDINARIO	750	613	1,363
SENTENCIAS DICTADAS EN PROCEDIMIENTO ORDINARIO	35	39	74
SENTENCIAS DICTADAS EN PROCEDIMIENTO ESPECIAL	0	41	41
NOTIFICACIONES REALIZADAS	1,690	1,695	3,385
ACUERDOS DICTADOS	1,553	1,323	2,876