



PODER JUDICIAL  
DEL ESTADO DE DURANGO

# *Cuenta Pública 2024*

---

CONSEJO DE LA JUDICATURA

SECRETARIA EJECUTIVA DE ADMINISTRACIÓN



PODER JUDICIAL  
DEL ESTADO DE DURANGO

# *Información financiera* *Cuenta Pública 2024*

---

CONSEJO DE LA JUDICATURA

SECRETARIA EJECUTIVA DE ADMINISTRACIÓN

## Introducción.

Es obligación constitucional el analizar, transparentar y rendir cuentas sobre el presupuesto autorizado y ejercido anualmente por los Poderes Públicos del Estado; por ello, es menester reunir los requisitos esenciales señalados en nuestra Carta Magna, así como las Leyes de la materia para cumplir con el fin encomendado en el manejo de la Cuenta Pública.

A efecto de transparentar la información del manejo, custodia y la aplicación de recursos y fondos durante ENERO A DICIEMBRE 2024, de conformidad con el artículo 171 y 172 de la Constitución Política del Estado Libre y Soberano de Durango, este Tribunal Superior de Justicia y Consejo de la Judicatura como órganos superiores del Poder Judicial del Estado de Durango, en base al periódico oficial No.105 Decreto N.º 091 con fecha 31 de diciembre de 2023, que contiene la Ley de Egresos del Estado Libre y Soberano de Durango para el Ejercicio Fiscal 2024.

Título quinto de la transparencia y difusión de la información financiera capítulo 1 Artículo 58, nos indica que la información financiera que deba incluirse en internet y en términos de este título deberá publicarse por lo menos trimestralmente, a excepción de los informes y documentos de naturaleza anual y difundirse en dicho medio dentro de los 30 días naturales siguientes al cierre de periodo que corresponda. En base al artículo 46 de la Ley general de contabilidad gubernamental deberá generar en forma periódica la siguiente información: **I. Información Contable que contiene:** a) Estado de actividades, b) Estado de situación financiera; c) Estado de variación en la hacienda pública, d) Estado de cambios en la situación financiera e) Estado de flujos de efectivo f) Informe sobre pasivos contingentes, g) Notas a los estados financieros; h) Estado analítico del activo, i) Estado analítico de la deuda y otros pasivos del cual se derivan las clasificaciones siguientes: 1. Corto y largo plazo, así como por su origen en interna y externa; 2. Fuentes de financiamiento; 3. Por moneda de contratación, y 4. Por país acreedor; **II. Información Presupuestaria que contiene:** a) El Estado Analítico de Ingresos. b) Estado Analítico del Ejercicio del Presupuesto de Egresos, con las siguientes clasificaciones: 1) Administrativa; 2) Económica; 3) Por Objeto del Gasto, y 4) Funcional. C) Endeudamiento neto; d) Intereses de la deuda e) Flujos de fondos que resuma todas las operaciones. **III. Información Programática que contiene:** a) Gasto por categoría programática; b) Programas y proyectos de inversión, c) Indicadores de resultados. **IV.** La información complementaria para generar las cuentas nacionales y atender otros requerimientos provenientes de organismos internacionales de los que México es miembro.

Al efecto el Congreso del Estado, conforme a lo que establece el artículo 171, de la Constitución Política del Estado Libre y Soberano de Durango, es el órgano facultado

para recibir la Cuenta Pública que rinda este Poder Judicial como parte integrante del Poder Público del Estado.



L.A. Héctor Jaime Hernández Guerrero  
Secretario Ejecutivo de Administración  
Del Consejo de la Judicatura




C.P. Ana Lorena Sánchez Casas  
Jefa del Departamento de  
Recursos Financieros


**Cuenta Pública Estatal 2024**  
**Estado de Actividades**  
**Del 1 de enero al 31 de diciembre de 2024 y 2023**  
**(Pasos)**  
**Tribunal Superior de Justicia**

Ente Público: \_\_\_\_\_

Concepto	2024	2023
<b>INGRESOS Y OTROS BENEFICIOS</b>		
Ingresos de la Gestión	5,726,654	2,558,235
Impuestos		
Cuentas y Aportaciones de Seguridad Social		
Contribuciones de Mejoras		
Derechos		
Productos de Tipo Corriente	2,984,946	
Aprovechamientos de Tipo Corriente		
Ingresos por Venta de Bienes y Servicios	2,741,708	2,558,235
Ingresos no Comprendidos en las Fracciones de la Ley de Ingresos Causados en Ejercicio		
Participaciones, Aportaciones, Transferencias, Asignaciones, Subsidios y Otras Ayudas	542,493,807	504,581,828
Participaciones y Aportaciones		
Transferencia, Asignaciones, Subsidios y Otras ayudas	542,493,807	504,581,828
Otros Ingresos y Beneficios	2,209	194
Ingresos Financieros		
Incremento por Variación de Inventarios		
Disminución del Exceso de Estimaciones por Pérdida o Deterioro u Obsolescencia		
Disminución del Exceso de Provisiones		
Otros Ingresos y Beneficios Varios	2,209	194
<b>Total de Ingresos y Otros Beneficios</b>	<b>548,222,670</b>	<b>507,140,257</b>
<b>GASTOS Y OTRAS PÉRDIDAS</b>		
Gastos de Funcionamiento	525,407,541	483,151,924
Servicios Personales	477,229,465	441,717,745
Materiales y Suministros	18,927,724	18,841,953
Servicios Generales	29,250,352	22,592,226
Transferencia, Asignaciones, Subsidios y Otras Ayudas	17,239,331	15,737,996
Transferencias Internas y Asignaciones al Sector Público		
Transferencias al Resto del Sector Público		
Subsidios y Subvenciones		
Ayudas Sociales		24,000
Pensiones y Jubilaciones		
Transferencias a Fideicomisos, Mandatos y Contratos Análogos		
Transferencias a la Seguridad Social		
Donativos		200,000
Transferencias al Exterior		
Participaciones y Aportaciones	0	0
Participaciones		
Aportaciones		
Convenios		
Intereses, Comisiones y Otros Gastos de la Deuda Pública	0	0
Intereses de la Deuda Pública		
Comisiones de la Deuda Pública		
Gastos de la Deuda Pública		
Costo por Coberturas		
Apoyos Financieros	2,539,378	6,251,980
Otros Gastos y Pérdidas Extraordinarias	2,539,378	6,193,005
Estimaciones, Depreciaciones, Deterioros, Obsolescencia y Amortizaciones		
Provisiones		
Disminución de Inventarios		
Otros Gastos		58,975
Inversión Pública	0	0
Inversión Pública no Capitalizable		
Total de Gastos y Otras Pérdidas	545,186,250	505,141,900
Resultados del Ejercicio (Ahorro/Desahorro)	3,036,420	1,998,357

Bajo protesta de decir verdad declaramos que los Estados Financieros y sus Notas son razonablemente correctos y responsabilidad del emisor.

  
 L.A. Héctor Jaime Hernández Guerrero  
 Secretario Ejecutivo de Administración

  
 C.P. Ana Lorena Sánchez Casas  
 Jefa del Departamento de Recursos Financieros

**Cuenta Pública Estatal 2024**  
**Estado de Situación Financiera**  
**Al 31 de diciembre de 2024 y 2023**  
**(Pesos)**

**Tribunal Superior de Justicia**

**Ente Público:**

	2024	2023	Concepto	2024	2023
<b>ACTIVO</b>			<b>PASIVO</b>		
<b>Activo Circulante</b>			<b>Activo Circulante</b>		
Efectivo y Equivalentes	41,357,589	40,652,329	Cuentas por Pagar a Corto Plazo	38,800,139	38,800,139
Derechos a Recibir	526,523	480,210	Documentos por Pagar a Corto Plazo	40,225,187	40,225,187
Derechos a Recibir Bienes o Servicios	1,144,203	1,008,005	Porción a Corto Plazo de la Deuda Pública a Largo Plazo		
Inventarios			Títulos y Valores a Corto Plazo		
Anticipos			Pasivos Diferidos a Corto Plazo		
Estimación por Pérdida o Detenoreo de Activos Circulantes			Fondos y Bienes de Terceros en Garantía y/o Administración a Corto Plazo		
Otros Activos Circulantes			Provisiones a Corto Plazo		
<b>Total de Activos Circulantes</b>	<b>43,028,315</b>	<b>42,140,545</b>	<b>Total de Pasivos Circulantes</b>	<b>40,225,187</b>	<b>38,800,139</b>
<b>Activo No Circulante</b>			<b>Activo No Circulante</b>		
Inversiones Financieras a Largo Plazo	546,757	546,757	Cuentas por Pagar a Largo Plazo		
Derechos a Recibir Efectivo o Equivalentes a Largo Plazo	66,847,029	66,847,029	Documentos por Pagar a Largo Plazo		
Bienes Inmuebles, Infraestructura y Construcciones en Proceso	64,395,945	61,166,107	Deuda Pública a Largo Plazo		
Bienes Muebles	4,725,849	3,893,939	Pasivos Diferidos a Largo Plazo		
Activos Intangibles	-46,065,145	-64,761,239	Fondos y Bienes de Terceros en Garantía y/o en Administración a Largo Plazo		
Depreciación, Deterioro y Amortización Acumulada de Bienes			Provisiones a Largo Plazo		
Activos Diferidos			<b>Total de Pasivos No Circulantes</b>	<b>0</b>	<b>0</b>
Activos con Pérdida o Detenoreo de Activos no Circulantes			<b>Total del Pasivo</b>	<b>40,225,187</b>	<b>38,800,139</b>
Otros Activos no Circulantes			<b>HACIENDA PÚBLICA - PATRIMONIO</b>		
<b>Total de Activos No Circulantes</b>	<b>70,450,435</b>	<b>67,588,633</b>	Hacienda Pública/Patrimonio Contribuido	59,147,376	59,147,376
<b>Total del Activo</b>	<b>113,478,750</b>	<b>109,729,078</b>	Aportaciones	355,921	355,921
			Donaciones de Capital	58,791,455	58,791,455
			Actualización de la Hacienda Pública / Patrimonio	14,106,187	11,781,563
			Hacienda Pública/Patrimonio Generado	3,036,420	1,998,357
			Resultados del Ejercicio (Ahorro / Desahorro)	11,070,024	9,783,206
			Resultados de Ejercicios Anteriores		
			Reservas		
			Rectificaciones de Resultados de Ejercicios Anteriores	-257	0
			Exceso o Insuficiencia en la Actualización de la Hacienda Pública/Patrimonio	0	0
			Resultado por Posición Monetaria		
			Resultado por Tenencia de Activos no Monetarios	73,253,563	70,928,939
			<b>Total Hacienda Pública/Patrimonio</b>	<b>113,478,750</b>	<b>109,729,078</b>
			<b>Total del Pasivo y Hacienda Pública / Patrimonio</b>		

Bajo protesta de decir verdad declaramos que los Estados Financieros y sus Notas son razonablemente correctos y responsabilidad del emisor.

  
**Héctor Jaime Hernández Guerrero**  
 Secretario Ejecutivo de Administración

  
**Ana Lorena Sánchez Casas**  
 Jefa del Departamento de Recursos Financieros

Cuenta Pública Estatal 2024

Estado de Variación en la Hacienda Pública

Del 1 de enero al 31 de diciembre de 2024

(pesos)

Tribunal Superior de Justicia

Ente Público:

Concepto	Hacienda Pública/ Patrimonio Contribuido	Hacienda Pública/ Patrimonio Generado de Ejercicios Anteriores	Hacienda Pública/ Patrimonio Generado del Ejercicio	Exceso o Insuficiencia en la Actualización de la Hacienda Pública / Patrimonio	TOTAL
Hacienda Pública / Patrimonio Contribuido Neto de 2023	59,147,376	0	0	0	59,147,376
Aportaciones	0	0	0	0	0
Donaciones de Capital	355,921	0	0	0	355,921
Actualización de la Hacienda Pública/ Patrimonio	58,791,455	0	0	0	58,791,455
Hacienda Pública / Patrimonio Generado Neto de 2023	0	9,783,206	1,998,357	0	11,781,563
Resultados del Ejercicio (Ahorro/Desahorro)	0	0	1,998,357	0	1,998,357
Resultados de Ejercicios Anteriores	0	9,783,206	0	0	9,783,206
Revalúos	0	0	0	0	0
Reservas	0	0	0	0	0
Rectificaciones de Resultados de Ejercicios Anteriores	0	0	0	0	0
Exceso o Insuficiencia en la Actualización de la Hacienda Pública / Patrimonio Neto de 2023	0	0	0	0	0
Resultado por Posición Monetaria	0	0	0	0	0
Resultado por Tenencia de Activos no Monetarios	0	0	0	0	0
Hacienda Pública/ Patrimonio Neto Final de 2023	59,147,376	9,783,206	1,998,357	0	70,928,939
Cambios en la Hacienda Pública / Patrimonio Contribuido Neto de 2024	0	0	0	0	0
Aportaciones	0	0	0	0	0
Donaciones de Capital	0	0	0	0	0
Actualización de la Hacienda Pública/ Patrimonio	0	0	0	0	0
Variaciones de la Hacienda Pública / Patrimonio Generado Neto de 2024	0	1,286,818	1,037,806	0	2,324,624
Resultados del Ejercicio (Ahorro/Desahorro)	0	0	3,036,420	0	3,036,420
Resultados de Ejercicios Anteriores	0	1,286,818	-1,998,357	0	-711,539
Revalúos	0	0	0	0	0
Reservas	0	0	0	0	0
Rectificaciones de Resultados de Ejercicios Anteriores	0	0	-257	0	-257
Cambios en el Exceso o Insuficiencia en la Actualización de la Hacienda Pública / Patrimonio Neto de 2024	0	0	0	0	0
Resultado por Posición Monetaria	0	0	0	0	0
Resultado por Tenencia de Activos no Monetarios	0	0	0	0	0
Hacienda Pública/ Patrimonio Neto Final de 2024	59,147,376	11,070,024	3,036,163	0	73,253,563

Cuenta Pública Estatal 2024

Estado de Variación en la Hacienda Pública

Del 1 de enero al 31 de diciembre de 2024

(pesos)

Tribunal Superior de Justicia

Ente Público:

Concepto	Hacienda Pública/ Patrimonio Contribuido	Hacienda Pública/ Patrimonio Generado de Ejercicios Anteriores	Hacienda Pública/ Patrimonio Generado del Ejercicio	Exceso o Insuficiencia en la Actualización de la Hacienda Pública / Patrimonio	TOTAL
----------	--	--	---	--	-------

Bajo protesta de decir verdad declaramos que los Estados Financieros y sus Notas son razonablemente correctos y responsabilidad del emisor.

  
L.A. Hector Jaime Hernández Guerrero  
Secretario Ejecutivo de Administración

  
C.P. Ana Lorena Sánchez Casas  
Jefa del Departamento de Recursos Financieros





**Cuenta Pública Estatal 2024**  
**Estado de Cambios en la Situación Financiera**  
**Del 1 de enero al 31 de diciembre de 2024 y 2023**  
**(Pesos)**

Ente Público: **Tribunal Superior de Justicia**

Concepto	Origen	Aplicación	Concepto	Origen	Aplicación
<b>ACTIVO</b>	1,283,846	5,033,518	<b>PASIVO</b>	1,425,048	0
Activo Circulante	0	887,770	Pasivo Circulante	1,425,048	0
Electivo y Equivalentes	0	705,260	Cuentas por Pagar a Corto Plazo	1,425,048	0
Derechos a Recibir Efectivo o Equivalentes	0	46,313	Documentos por Pagar a Corto Plazo	0	0
Derechos a Recibir Bienes o Servicios	0	136,988	Porción a Corto Plazo de la Deuda Pública a Largo Plazo	0	0
Inventarios	0	0	Títulos y Valores a Corto Plazo	0	0
Almacenes	0	0	Pasivos Diferidos a Corto Plazo	0	0
Estimación por Pérdida o Deterioro de Activos Circulantes	0	0	Fondos y Bienes de Terceros en Garantía y/o Administración a Corto Plazo	0	0
Otros Activos Circulantes	0	0	Provisiones a Corto Plazo	0	0
Activo No Circulante	1,283,846	4,145,748	Pasivo No Circulante	0	0
Inversiones Financieras a Largo Plazo	0	0	Cuentas por Pagar a Largo Plazo	0	0
Derechos a Recibir Efectivo o Equivalentes a Largo Plazo	0	0	Documentos por Pagar a Largo Plazo	0	0
Bienes Inmuebles, Infraestructura y Construcciones en Proceso	0	0	Deuda Pública a Largo Plazo	0	0
Bienes Muebles	0	3,229,638	Pasivos Diferidos a Largo Plazo	0	0
Activos Intangibles	0	915,510	Fondos y Bienes de Terceros en Garantía y/o Administración a Largo Plazo	0	0
Depreciación, Deterioro y Amortización Acumulada de Bienes	0	0	Provisiones a Largo Plazo	0	0
Activos Diferidos	1,283,846	0	<b>HACIENDA PÚBLICA/ PATRIMONIO</b>	2,324,881	257
Estimación por Pérdida o Deterioro de Activos no Circulantes	0	0	Hacienda Pública/Patrimonio Contribuido	0	0
Otros Activos no Circulantes	0	0	Aportaciones	0	0
			Donaciones de Capital	0	0
			Actualización de la Hacienda Pública / Patrimonio	0	0
			Hacienda Pública/Patrimonio Generado	2,324,881	257
			Resultados del Ejercicio (Ahorro / Desahorro)	1,038,063	0
			Resultados de Ejercicios Anteriores	1,286,818	0
			Revalúos	0	0
			Reservas	0	0
			Rectificaciones de Resultados de Ejercicios Anteriores	0	257
			Exceso o Insuficiencia en la Actualización de la Hacienda Pública/Patrimonio	0	0
			Resultado por Posición Monetaria	0	0
			Resultado por Tenencia de Activos no Monetarios	0	0

Bajo protesta de decir verdad declaramos que los Estados Financieros y sus Notas son razonablemente correctos y responsabilidad del emisor.

  
**Héctor Jaime Hernández Guzmán**  
 Secretario Ejecutivo de Administración

  
**C.P. Ana Lorena Sánchez Casas**  
 Jefa del Departamento de Recursos Financieros


**Cuenta Pública Estatal 2024**  
**Estado de Flujos de Efectivo**  
**Del 1o. de enero al 31 de diciembre de 2024 y 2023**  
**(Pesos)**

**Ente Público:** Tribunal Superior de Justicia

	2024	2023	Concepto	2024	2023
<b>Flujos de Efectivo de las Actividades de Gestión</b>					
<b>Origen</b>	548,222,270	507,140,257	<b>Flujos de Efectivo de las Actividades de Inversión</b>	5,011,850	0
Impuestos	0	0	Bienes Inmuebles, Infraestructura y Construcciones en Proceso	4,095,940	7,386,240
Cuotas y Aportaciones de Seguridad Social	0	0	Bienes Muebles	915,910	0
Contribuciones de mejoras	0	0	Otros Orígenes de Inversión	0	0
Derechos	0	0	<b>Aplicación</b>	7,085,317	300,923
Productos de Tipo Corriente	2,984,946	0	Bienes Inmuebles, Infraestructura y Construcciones en Proceso	5,011,850	-7,386,240
Ingresos por Venta de Bienes y Servicios	2,741,708	2,558,235	Bienes Muebles	0	0
Ingresos no comprendidos en las Fracciones de la Ley de Ingresos Causados en Ej	0	0	Otras Aplicaciones de Inversión	0	0
Participaciones y Aportaciones	0	0	Flujos Netos de Efectivo por Actividades de Inversión	0	0
Transferencias Internas y Subsidios y Otras Ayudas	542,493,807	504,581,828	<b>Flujo de Efectivo de las Actividades de Financiamiento</b>	69,031	-18,594,210
Otros Orígenes de Operación	2,209	184	Endeudamiento Neto	0	0
<b>Aplicación</b>	545,186,250	505,141,900	Interno	0	0
Servicios Personales	477,229,465	441,717,745	Externo	0	0
Materiales y Suministros	18,927,724	18,841,963	Otros Orígenes de Financiamiento	0	0
Servicios Generales	29,250,352	22,592,226	Aplicación	18,663,241	13,275,359
Transferencias Internas y Asignaciones al Sector Público	17,239,331	15,515,996	Servicios de la Deuda	0	0
Transferencias al Sector Público	0	0	Interno	0	0
Subsidios y Subvenciones	0	0	Externo	0	0
Ayudas Sociales	0	24,000	Otras Aplicaciones de Financiamiento	0	0
Pensiones y Jubilaciones	0	0	Flujos netos de Efectivo por Actividades de Financiamiento	8,048,270	27,376,970
Transferencias a Fideicomisos, Mandatos y Contratos Analógicos	0	0	Incremento/Disminución Neta en el Efectivo y Equivalentes al Efectivo	40,652,329	40,652,329
Transferencias a la Seguridad Social	0	0	Efectivo y Equivalente al Inicio del Ejercicio	48,700,599	0
Donativos	0	200,000	Efectivo y Equivalente al Final del Ejercicio	0	0
Transferencias al Exterior	0	0			
Participaciones	0	0			
Aportaciones	0	0			
Convenios	0	0			
Otras Aplicaciones de Operación	2,539,378	6,251,980			
<b>Flujos Netos de Efectivo por Actividades de Operación</b>	3,036,420	1,998,357			

Bajo protesta de decir verdad declaramos que los Estados Financieros y sus Notas son razonablemente correctos y responsabilidad del emisor.

  
**Héctor Jaime Hernández Gubero**  
 Secretario Ejecutivo de Administración

  
**C.P. Ana Lorena Sánchez Casas**  
 Jefa del Departamento de Recursos Financieros

**Cuenta Pública 2024**  
**TRIBUNAL SUPERIOR DE JUSTICIA Y CONSEJO DE LA JUDICATURA**  
**Informe sobre Pasivos Contingentes**  
**Del 1 de Enero al 31 de Diciembre de 2024**  
**(Cifras en Pesos)**

*En cumplimiento a lo dispuesto en los artículos 46, Fracción I, Inciso f) y 52 de la Ley General de Contabilidad Gubernamental y de conformidad con lo establecido en el Capítulo VII, Numeral II, Inciso h) del Manual de Contabilidad Gubernamental emitido por el CONAC, el Ente Público informa lo siguiente:*

Cuenta	Concepto	Importe
<h1>No aplica</h1>		
<b>TOTAL</b>		


Bajo protesta de decir verdad declaramos que los Estados Financieros y sus notas, son razonablemente correctos y son responsabilidad del emisor.

**Cuenta Pública Estatal 2024**  
**Estado Analítico del Activo**  
**Del 1 de enero al 31 de diciembre de 2024**  
**(Pesos)**

Ente Público: **Tribunal Superior de Justicia**

Concepto	Saldo Inicial 1	Cargos del Periodo 2	Abonos del Periodo 3	Saldo Final 4 = (1 + 2 - 3)	Variación del Periodo 5 = (4 - 1)
<b>ACTIVO</b>	109,729,078	27,413,531,300	27,408,781,627	113,478,751	3,749,673
Activo Circulante	42,140,545	27,406,914,656	27,406,026,885	43,028,316	887,771
Efectivo y Equivalentes	40,652,329	26,643,176,341	26,642,471,081	41,357,589	705,260
Derechos a Recibir Efectivo o Equivalentes	480,210	752,015,319	751,969,006	526,523	46,313
Derechos a Recibir Bienes o Servicios	1,008,005	11,722,596	11,586,798	1,144,203	136,197
Inventarios	0	0	0	0	0
Almacenes	0	0	0	0	0
Estimación por Pérdida o Deterioro de Activos Circulantes	0	0	0	0	0
Otros Activos Circulantes	0	0	0	0	0
Activo No Circulante	67,588,533	6,616,644	3,754,742	70,450,435	2,861,902
Inversiones Financieras a Largo Plazo	0	0	0	0	0
Derechos a Recibir Efectivo o Equivalentes a Largo Plazo	546,757	0	0	546,757	0
Bienes Inmuebles, Infraestructura y Construcciones en Proceso	66,847,029	0	0	66,847,029	0
Bienes Muebles	61,166,107	4,485,548	1,255,710	64,395,945	3,229,838
Activos Intangibles	3,809,939	915,910	0	4,725,849	915,909
Depreciación, Deterioro y Amortización Acumulada de Bienes	-64,781,299	1,215,186	2,489,032	-66,065,145	-1,283,846
Activos Diferidos	0	0	0	0	0
Estimación por Pérdida o Deterioro de Activos no Circulantes	0	0	0	0	0
Otros Activos no Circulantes	0	0	0	0	0

Bajo protesta de decir verdad declaramos que los Estados Financieros y sus Notas son razonablemente correctos y responsabilidad del emisor.



L.A. Héctor Jaime Hernández Guerrero  
 Secretario Ejecutivo de Administración




C.P. Ana Lorena Sánchez Casas  
 Jefa del Departamento de Recursos Financieros

**Cuenta Pública Estatal 2024**  
**Estado Analítico de la Deuda y Otros Pasivos**  
**Del 1 de enero al 31 de diciembre de 2024**  
**(Pesos)**

Ente Público:	Tribunal Superior de Justicia	Moneda de Contratación	Institución o País Acreedor	Saldo Inicial del Periodo	Saldo Final del Periodo
<b>DEUDA PÚBLICA</b>					
Corto Plazo	0			0	0
Deuda Interna	0			0	0
Instituciones de Crédito	0			0	0
Títulos y Valores	0			0	0
Arrendamientos Financieros	0			0	0
Deuda Externa	0			0	0
Organismos Financieros Internacionales	0			0	0
Deuda Bilateral	0			0	0
Títulos y Valores	0			0	0
Arrendamientos Financieros	0			0	0
Subtotal a Corto Plazo	0			0	0
Largo Plazo					
Deuda Interna	0			0	0
Instituciones de Crédito	0			0	0
Títulos y Valores	0			0	0
Arrendamientos Financieros	0			0	0
Deuda Externa	0			0	0
Organismos Financieros Internacionales	0			0	0
Deuda Bilateral	0			0	0
Títulos y Valores	0			0	0
Arrendamientos Financieros	0			0	0
Subtotal a Largo Plazo	0			0	0
Otros Pasivos					
Total Deuda y Otros Pasivos				38,800,139	40,225,187
				38,800,139	40,225,187



L.A. Héctor Jaime Hernández Guerrero  
 Secretario Ejecutivo de Administración



C.P. Ana Lorena Sánchez Casas  
 Jefa del Departamento de Recursos Financieros

**PODER JUDICIAL DEL ESTADO DE DURANGO  
TRIBUNAL SUPERIOR DE JUSTICIA Y  
CONSEJO DE LA JUDICATURA DEL ESTADO DE DURANGO**

**“NOTAS A LOS ESTADOS FINANCIEROS”**

**CUENTA PÚBLICA 2024  
(ENERO A DICIEMBRE)**

**UNIDAD MONETARIA: PESOS**

Se presentan las Notas a los Estados Financieros correspondientes a la Cuenta Pública del Tribunal Superior de Justicia y Consejo de la Judicatura del Estado de Durango bajo los términos siguientes:

**(Artículo 49 de la Ley General de Contabilidad Gubernamental)**

**A) NOTAS DE GESTIÓN ADMINISTRATIVA**

**INTRODUCCIÓN:**

Es obligación constitucional el analizar, transparentar y rendir cuentas sobre el presupuesto autorizado y ejercido anualmente por los Poderes Públicos del Estado; por ello, es menester reunir los requisitos esenciales señalados en nuestra Carta Magna, así como las Leyes de la materia para cumplir con el fin encomendado en el manejo de la Cuenta Pública.

**Autorización e Historia**

En 1825 el Congreso Constituyente local promulga la primera Constitución Política del Estado Libre y Soberano de Durango que establecía entre otras cosas que ejercerían el Poder Judicial, los Jueces y Tribunales establecidos o que se establecieren en lo sucesivo, creándose así el Supremo Tribunal de Justicia del Estado de Durango que a partir de la emisión del Decreto No. 330 por el cual se crea la Ley Orgánica del Poder Judicial del Estado de Durango publicado el jueves 24 de julio de 1997, se denomina Tribunal Superior de Justicia que actualmente se integra con diecinueve magistrados numerarios y ocho supernumerarios y que funciona en Pleno y en Salas, y que también a partir de la misma fecha, cuenta con el Consejo de la Judicatura como órgano desconcentrado encargado de la administración, vigilancia y disciplina.

**Organización y Objeto Social**

- a. **Objeto Social.** Impartición de Justicia a Través de tribunales expeditos, como obligación constitucional.
- b. **Principal Actividad.** Impartición de Justicia.
- c. **Ejercicio fiscal.** Se Informa de Enero a Diciembre de 2024
- d. **Régimen Jurídico.** Órgano Público
- e. **Consideraciones Fiscales del Ente.** El Tribunal Superior de Justicia y el Consejo de la Judicatura con RFC: PJE240521R19, está obligado a retener:  
Entero de retenciones mensuales de ISR por sueldos y salarios  
Entero de retenciones mensuales de ISR por ingresos asimilados a salarios  
Declaración Informativa mensual de Proveedores  
Entero mensual de retenciones de ISR de ingresos por arrendamiento  
Entero de retención de ISR por servicios profesionales (Mensual)

f. **Estructura Organizacional básica.** El Pleno de Tribunal Superior de Justicia es la máxima autoridad jurisdiccional, misma que se integra de la siguiente manera.

- I. Pleno del Tribunal Superior de Justicia
- II. Magistrados Colegiados y Unitarios
- III. Jueces
- IV. Secretarios de Acuerdos
- V. Secretarios Proyectistas
- VI. Actuarios

En materia administrativa el Consejo de la Judicatura cuenta con las siguientes comisiones: Administración, Carrera Judicial, Disciplina, Creación de Nuevos Órganos y de Adscripción.

Asimismo, el Consejo de la Judicatura cuenta con los siguientes Órganos Auxiliares:

- I. Dirección del Fondo Auxiliar para la Administración de Justicia
- II. Universidad Judicial
- III. Dirección de Visitaduría Judicial
- IV. Dirección de Archivo
- V. Dirección de Transparencia y Acceso a la Información Pública y de Comunicación Social
- VI. Dirección de Informática
- VII. Dirección de Auditoría Interna
- VIII. Dirección de Estadística
- IX. Instituto de Defensoría Pública
- X. Dirección Administrativa de los Jueces de Control, Tribunales de Enjuiciamiento y de Juzgados de Ejecución de Sentencias

### **Bases de preparación de los Estados Financieros.**

Con la finalidad de dar cumplimiento al objetivo de la armonización contable y establecer los ejercicios sociales en que tendrá aplicación efectiva el conjunto de normas aplicables, el 15 de diciembre de 2010 el CONAC emitió el Acuerdo de Interpretación sobre las obligaciones establecidas en los artículos transitorios de la LGCG, que establece la obligación a partir del 1 de enero de 2012, de realizar registros contables con base acumulativa, apegándose al marco conceptual y a los postulados básicos de contabilidad gubernamental, así como a las normas y metodologías que establezcan los momentos contables, los clasificadores y los manuales de contabilidad



gubernamental armonizados y de acuerdo con las respectivas matrices de conversión con las características señaladas en los artículos 40 y 41 de la LGCG.

En base al Artículo 16 de la LGCG el sistema, al que deberán sujetarse los entes públicos, registrará de manera armónica, delimitada y específica las operaciones presupuestarias y contables derivadas de la gestión pública, así como otros flujos económicos. Asimismo, generará estados financieros, confiables, oportunos, comprensibles, periódicos y comparables, los cuales serán expresados en términos monetarios

Consecuentemente, a partir de la fecha señalada tienen la obligación de emitir información contable, presupuestaria y programática sobre la base técnica prevista en los documentos técnico-contables siguientes:

- Ley General de Contabilidad Gubernamental
- Postulados Básicos
- Plan de Cuentas
- Reglas Específicas de Registro y Valoración del Patrimonio
- Principales Reglas de Registro y Valoración del Patrimonio
- Catálogo de Cuentas de Contabilidad
- Normas y metodología para la determinación de los Momentos Contables de los Ingresos
- Normas y metodología para la determinación de los Momentos Contables del Gasto
- Manual de Contabilidad Gubernamental
- Acuerdos por los que se emiten los siguientes documentos:
  - Clasificador por Objeto del Gasto
  - Clasificador por Rubro de Ingresos
  - Clasificación Administrativa
  - Clasificador funcional del Gasto
  - Clasificación programática
  - Clasificador por Tipo de Gasto
  - Clasificador por Objeto del Gasto
  - Clasificador por Fuentes de Financiamiento
- Guías contabilizadoras

#### **Políticas de contabilidad significativas**

- Se creó el Comité de Adquisiciones, Arrendamientos y Servicios del Poder Judicial del Estado de Durango en Febrero del año 2023.
- Se concilio con la Secretaria de Finanzas y de Administración las líneas presupuestales.

#### **Posición en moneda extranjera y protección por riesgo cambiario**

El Tribunal Superior de Justicia y Consejo de la Judicatura informan que no cuenta con activos, pasivos, posesión en moneda extranjera y tipo de cambio en moneda nacional.

### **Reporte analítico del Activo**

A excepción de los bienes en comodato y los registrados a \$1.00, todos los bienes, tanto muebles como inmuebles, se aplicó la depreciación correspondiente a partir de la fecha de su adquisición, afectando las cuentas de depreciación por un monto total de \$2,539,378.00 (Son: Dos millones quinientos treinta y nueve mil trescientos setenta y ocho pesos 00/100 M.N); con los siguientes criterios: Mobiliario y equipo 10%, Equipo de Cómputo \$30%, Equipo de Transporte 25%, Equipo de Servicio 10% e Inmuebles 5%.

- Los bienes inmuebles en comodato tienen un valor en libros de \$ 14.00
- Los bienes muebles en comodato tienen un valor en libros de \$ 4,960.00

Que por su naturaleza se registraron a valor de \$1.00 (un peso), en razón de que no son propiedad del Tribunal.

### **Fideicomisos, Mandatos y Análogos**

El Tribunal Superior de Justicia y Consejo de la Judicatura informan que no participa con ningún fideicomiso.

### **Eventos posteriores al cierre**

El Tribunal Superior de Justicia y el Consejo de la Judicatura de acuerdo al artículo de la Ley de Egresos para el ejercicio fiscal 2024 del Estado de Durango, reintegrara a la Secretaria de Finanzas y de Administración un remanente por un monto de \$ 5,626,702.43 (Cinco millones seiscientos veintiséis mil setecientos dos pesos 43/100 M.N.).

- **MISIÓN:**

Impartir y administrar justicia pronta, completa e imparcial con tribunales expeditos y con apego a la orden constitucional.

- **VISIÓN:**

Ser el Poder Público del Estado que brinde confianza y sirva de equilibrio social, para que las personas puedan hacer valer sus derechos fundamentales a través de una impartición de justicia de una forma cercana, sencilla y eficaz.



L.A. Héctor Jaime Hernández Guerrero  
Secretario Ejecutivo de Administración  
Del Consejo de la Judicatura



C.P. Ana Lorena Sánchez Casas  
Jefa del Departamento de  
Recursos Financieros

**B) NOTAS DE DESGLOSE:**

**I. NOTAS AL ESTADO DE ACTIVIDADES**

**INGRESOS Y OTROS BENEFICIOS**

**NOTA 1. INGRESOS POR VENTA DE BIENES Y SERVICIOS**

Este rubro se presenta en el renglón de Ingresos de la Gestión del Título de Ingresos y Otros Beneficios en el Estado de Actividades y en renglón de Ingresos por Ventas de Servicios en el Estado de Flujos de Efectivo y está representado por el concepto de ingresos propios.

	<b>2024</b>	<b>2023</b>
<b>INGRESOS POR VENTA DE BIENES Y PRESTACIÓN DE SERVICIOS</b>	<b>2,991,707.60</b>	<b>2,558,235.17</b>
Fondo Auxiliar	2,953,707.60	200,000.00
Universidad Judicial	0.00	445,302.21
Ingresos por Licitaciones	38,000.00	46,500.00
<b>PRODUCTOS</b>	<b>2,984,945.51</b>	<b>0.00</b>
Intereses Bancarios	2,984,945.51	1,866,432.96

**NOTA 2. TRANSFERENCIAS, ASIGNACIONES, SUBSIDIOS Y OTRAS AYUDAS**

En este Rubro se registraron las transferencias recibidas de conformidad al presupuesto asignado al Tribunal Superior de Justicia y Consejo de la Judicatura de la Ley de Egresos del Estado de Durango.

<b>Concepto</b>	<b>2024</b>	<b>2023</b>
<b>Transferencias, Asignaciones, Subsidios y Otras Ayudas</b>	<b>541,264,342.00</b>	<b>504,581,827.94</b>
Ingresos por Gasto Operativo TSJ y CJ	47'919,562.00	47,445,965.50
Ingresos Gasto Operativo TMI	2'530,817.00	1,949,692.50
Ingresos Servicios Personales TSJ y CJ	476,000,000.00	440,803,680.94
Ingresos Servicios Personales TMI	14,813,963.00	14,382,489.00

### NOTA 3. OTROS INGRESOS Y BENEFICIOS

En este Rubro se registran los ingresos propios obtenidos por actividades diversas no inherentes a su operación que generan recursos y que no sean ingresos por venta de bienes o prestación de servicios.

	2024	2023
<b>Otros ingresos y beneficios</b>	<b>4,438.22</b>	<b>194.07</b>
Otros Ingresos y Beneficios	4,438.22	194.07

### GASTOS Y OTRAS PÉRDIDAS

#### NOTA 1.- GASTOS DE FUNCIONAMIENTO

Los registros contables del Tribunal se efectuaron con una base acumulativa; contabilizándose las transacciones de gasto conforme a la fecha de su realización.

El periodo comprendido del **1 de enero al 31 de diciembre de 2024** se integra como sigue:

Estos gastos comprenden el importe devengado destinado a solventar los servicios personales, materiales y suministros y servicios generales necesarios para el funcionamiento del Tribunal Superior de Justicia y Consejo de la Judicatura del Estado de Durango.

<b>Participaciones Federales</b>	<b>2024</b>	<b>2023</b>
<b>Gastos de Funcionamiento</b>	<b>525,407,541.00</b>	<b>480,822,351.37</b>
Servicios Personales	477,229,465.00	440,789,368.80
Materiales y Suministros	18,927,724.00	17,844,036.83
Servicios Generales	29,250,352.00	22,188,945.74

Derivado de la autorización de implementación del Sistema Automatizado de Administración y Contabilidad Gubernamental (SACCG.Net), para el Tribunal Superior de Justicia y la Dirección del Fondo Auxiliar para la administración de Justicia, mediante oficio Sección: Pleno Oficio 472/2023, del cual autorizan la adquisición,

capacitación, requerimientos técnicos y otras consideraciones. En apego al Artículo 16 de la LGCG el sistema, al que deberán sujetarse los entes públicos, registrará de manera armónica, delimitada y específica las operaciones presupuestarias y contables derivadas de la gestión pública, así como otros flujos económicos. Por lo anterior, en el ejercicio fiscal 2024, los Estados Financieros emanan del sistema SAACG.Net.

Ingresos Propios	2024	2023
<b>Gastos de Funcionamiento</b>	<b>525,407,541.00</b>	<b>2,553,572.27</b>
Servicios Personales	477,229,465.00	928,375.74
Materiales y Suministros	18,927,724.00	997,915.82
Servicios Generales	29,250,352.00	403,280.71

**NOTA 2-. TRANSFERENCIAS, ASIGNACIONES, SUBSIDIOS Y OTRAS AYUDAS**

	2024	2023
<b>Transferencia, asignaciones, subsidios y otras ayudas</b>	<b>17'239,331.00</b>	<b>15,737,996.20</b>
Transferencias Internas y asignaciones al Sector Público	17'239,331.00	15,513,996.20
Ayudas Sociales	0.00	24,000.00
Donativos	0.00	200,000.00

**NOTA 3-. OTROS GASTOS Y PÉRDIDAS EXTRAORDINARIAS**

	2024	2023
<b>Otros Gastos y Pérdidas Extraordinarias</b>	<b>2,539,377.93</b>	<b>6,251,980.35</b>
Estimaciones, Depreciaciones, Deterioros, Obsolescencia y Amortizaciones	2,539,377.93	6,193,005.35
Otros Gastos (Ejercicios Anteriores)	0.00	58,975.00

## II. NOTAS AL ESTADO DE SITUACIÓN FINANCIERA

### ACTIVO

#### NOTA 1. EFECTIVO Y EQUIVALENTES DE EFECTIVO

El efectivo se valúa a su valor nominal en moneda nacional, está integrado y representado por los depósitos bancarios, traspaso entre cuentas y transferencias interbancarias.

Se presentan los estados de situación financiera y analítico de los activos, ambos en un solo renglón, los cuales conforman el primer rubro del activo circulante.

El Tribunal Superior de Justicia y Consejo de la Judicatura cuenta con:

- ✓ fondos fijos/ revolventes necesarios para el desarrollo de sus actividades;
- ✓ 1 Cta. Bancaria (Ingresos recaudatorios)
- ✓ 4 Ctas. Bancarias (Concentradoras de pagos)
- ✓ 7 Ctas. Bancarias (Nómina)
- ✓ 1 Cta. Bancaria (Pago de impuestos)
- ✓ 2 Ctas. Bancarias (Inversiones Temporales)

	<b>2024</b>	<b>2023</b>
<b>Efectivo y equivalentes</b>	<b>41'357,589.00</b>	<b>40,652,328.97</b>
Efectivo	8,197.78	4,068.96
Bancos / Tesorería	3'764,237.37	25,164,535.46
Inversiones Temporales	37'585,153.97	15,483,724.55

Este Rubro se ve afectado por los ingresos corrientes propios de la actividad, así como los otros ingresos que no son propios de la actividad y los que conforman el apoyo del fondo auxiliar, los intereses bancarios generados y otras ayudas.

#### NOTA 2 .- DERECHOS A RECIBIR EFECTIVO O EQUIVALENTES Y DERECHOS A RECIBIR BIENES O SERVICIOS

El rubro de Derechos a Recibir Efectivo o Equivalentes representa los adeudos a favor del Tribunal Superior de Justicia y/o Consejo de la Judicatura. El Rubro de Derechos a Recibir Bienes o Servicios comprende los anticipos a proveedores dados con la finalidad de obtener a futuro un bien o servicio. Se presentan a continuación dichos saldos a favor:

	2024	2023
<b>Derechos a Recibir Efectivo y Equivalentes</b>	<b>526,523.00</b>	<b>480,210.16</b>
Deudores Diversos por Cobrar	526,523.00	480,210.16

**NOTA 2 a.- DERECHOS A RECIBIR BIENES O SERVICIOS**

<b>Derechos a Recibir Bienes o Servicios</b>	<b>1,144,203.02</b>	<b>1,008,005.40</b>
Anticipos a proveedores por adquisición de bienes o servicios a c.p.	144,203.02	8,005.40
Anticipo a proveedores por adquisición de bienes inmuebles y muebles a c.p.	1'000,000.00	1'000,000.00

**NOTA 3.- DERECHOS A RECIBIR EFECTIVO O EQUIVALENTES A LARGO PLAZO**

El rubro de Derechos a Recibir Efectivo o Equivalentes a largo plazo representa adeudos a favor del Tribunal Superior de Justicia y/o Consejo de la Judicatura a un periodo mayor a un año. :

	2024	2023
<b>Derechos a Recibir Efectivo y Equivalentes a largo plazo</b>	<b>546,756.86</b>	<b>546,756.86</b>
Documentos por cobrar a largo plazo	546,756.86	546,756.86

**NOTA 4.- BIENES DISPONIBLES PARA SU TRANSFORMACIÓN O CONSUMO (INVENTARIOS)**

El Tribunal Superior y Consejo de la Judicatura no reportan información en este rubro

**NOTA 5, 6 y 7.- ALMACENES E INVERSIONES FINANCIERAS**

El Tribunal Superior y Consejo de la Judicatura no reportan información en estos rubros

**NOTA 8.- BIENES MUEBLES, INMUEBLES E INTANGIBLES**



Los Bienes muebles del Tribunal Superior de Justicia y del Consejo de la Judicatura son valuados en su reconocimiento inicial al costo de adquisición; lo anterior, a excepto de los bienes que no cuenten con la factura correspondiente y los bienes inmuebles en comodato que ascienden a la cantidad de \$14.00, los bienes muebles en comodato que ascienden a la cantidad de \$4,960.00 que por su naturaleza se registraron a valor de \$1.00 (un peso), en razón de que no son propiedad del Tribunal.

El Rubro de Bienes Muebles del Tribunal Superior de Justicia y del Consejo de la Judicatura se muestra en el Estado de Situación Financiera y en el Estado Analítico del Activo y se integra de la siguiente manera:

	2024	2023
<b>Bienes Muebles</b>	<b>64'395,945.20</b>	<b>61,166,107.27</b>
Mobiliario y equipo de administración	39'950,206.44	38,378,920.74
Mobiliario y equipo educacional recreativo	9'224,166.55	8,833,424.99
Equipo e instrumental médico y de laboratorio	13,100.01	13,100.01
Vehículos y equipo de transporte	9'856,846.65	8,657,754.65
Equipo de Defensa y Seguridad	48,314.00	48,314.00
Colecciones, Obras de Arte y Objetos Valiosos	290,000.00	290,000.00

#### NOTA 8 A. BIENES INMUEBLES

Los Bienes Inmuebles del Tribunal Superior de Justicia y del Consejo de la Judicatura son valuados en su reconocimiento inicial al costo de adquisición, excepto de los bienes Inmuebles que se encuentran en comodato que ascienden a la cantidad de \$ 14.00 que por su naturaleza se registraron a valor de un peso, en razón de que no son propiedad del Tribunal.

El Rubro de Bienes Inmuebles del Tribunal Superior de Justicia y del Consejo de la Judicatura se muestra en el Estado de Situación Financiera y en el Estado Analítico del Activo y se integra de la siguiente manera:

	2024	2023
<b>Bienes Inmuebles, Infraestructura y Construcciones en Proceso</b>	<b>110,151,802.00</b>	<b>66,847,028.98</b>

Terrenos	66,847,028.98	23,542,255.96
Edificios No Residenciales	43,304,773.02	43,304,773.02

### NOTA 8 B (DEPRECIACIÓN, DETERIORO Y AMORTIZACIÓN ACUMULADA DE BIENES MUEBLES E INMUEBLES)

A excepción de los bienes en comodato y los registrados a \$1.00, todos los bienes, tanto muebles como inmuebles, se aplicaron la depreciación correspondiente a partir de la fecha de su adquisición, afectando las cuentas de depreciación por un monto total de \$471.00 por la desincorporación del programa autorizado RECITCLATON; puesta en servicio o fecha de registro con los siguientes criterios

Tipo de equipo	% de Depreciación anual
Mobiliario y equipo	10%
Equipo de cómputo	30%
Equipo de transporte	25%
Equipo de servicio	10%
Inmuebles	5%

La depreciación se integra por los siguientes conceptos:

	2024	2023
Depreciación, Deterioro y Amortización Acumulada de Bienes	-66'065,145.00	- 64,781,298.98
Depreciación Acumulada de Bienes Inmuebles	-16'812,883.84	- 16,428,870.64
Depreciación Acumulada de Bienes Muebles	-45'424,928.56	- 44,732,835.82
Amortización Acumulada de Activos Intangibles	-3'827,332.75	- 3,619,592.52

Las tasas de depreciación de las propiedades y equipo que se utilizan, son las establecidas en la "Guía de Vida Útil Estimada y Porcentajes de Depreciación" emitidos por el Consejo Nacional de Armonización Contable.

### NOTA 9.- ACTIVOS INTANGIBLES

Los Activos Intangibles del Tribunal Superior de Justicia y del Consejo de la Judicatura se encuentran en el Estado de Situación Financiera en el Activo No Circulante y representan un monto de derechos por el uso de activos de propiedad industrial, comercial, intelectual y otros.

	2024	2023
<b>Activos Intangibles</b>	<b>4'725,849.40</b>	<b>3,809,938.97</b>
Software	1,003,324.98	135,064.98
Licencias Informáticas e Intelectuales	3'722,524.42	3,674,873.99

## NOTA 10 Y 11. OTROS ACTIVOS

Sin movimientos

## PASIVO

### NOTA 1. CUENTAS POR PAGAR A CORTO PLAZO.

Este rubro se presenta en el primer renglón del Pasivo Circulante en el Estado de Situación Financiera y en renglón de Otros Pasivos en el Estado Analítico de la Deuda y Otros Pasivos y representa, el adeudo a proveedores, acreedores diversos y contribuciones por pagar, cuyo vencimiento es de 30 días naturales.

	2024	2023
<b>Cuentas por Pagar a Corto Plazo</b>	<b>40,225,187.00</b>	<b>38,800,138.53</b>
Servicios Personales por Pagar a CP	13,260,327.00	0.00
Proveedores	1'782,594.00	2,451,550.00
Transferencias Otorgadas por Pagar a CP	144,804.00	0.00
Retenciones y Contribuciones por Pagar a CP	16'760,026.00	16,781,922.79
Devoluciones de la Ley de Ingresos por Pagar a CP	5,521,253.00	0.00
Otras Cuentas por Pagar a CP	2'756,183.00	19,566,665.74

## NOTA 2 Y 3. OTROS PASIVOS A CORTO PLAZO

Sin movimiento

### III. ESTADO DE VARIACIÓN EN LA HACIENDA PÚBLICA

#### NOTA 1 y 2.- PATRIMONIO CONTRIBUIDO Y GENERADO

El ejercicio presupuestal correspondiente al 2024, se ejecutó con estricto apego a la Ley General de Contabilidad Gubernamental (LGCG), realizándose acciones dirigidas a la identificación de bienes y sus facturas correspondientes, así como la elaboración de expediente de cada inmueble, reclasificación de inmuebles conforme a las categorías contables de conformidad al catálogo de cuentas emitido por el Consejo Nacional de Armonización Contable (CONAC), baja de bienes en desuso por descompostura y obsolescencia.

Asimismo, en observancia a el acuerdo por el que se emiten las reglas específicas y valoración del patrimonio que en su numeral 5 "Estimación para cuentas incobrables", establece el procedimiento a seguir por los entes públicos para efectuar el registro de dicha estimación.

	<b>2024</b>	<b>2023</b>
Hacienda Pública/Patrimonio Contribuido	59,147,376.00	59,147,376.42
Hacienda Pública/ Patrimonio Generado	14,106,187.00	11,781,562.68
Total Hacienda Pública / Patrimonio	73,253,563.00	70,928,939.10

### IV. NOTAS AL ESTADO DE FLUJO DE EFECTIVO

#### EFECTIVO Y EQUIVALENTES

##### NOTA 1.

El saldo del rubro Efectivo y Equivalentes se integra por las Transferencias, Asignaciones, Subsidios y Otras Ayudas, así como los Ingresos por Venta de Bienes y Servicios y las Transferencias Internas y Asignaciones al Sector Público, mismo que se presenta a continuación:

	<b>2024</b>	<b>2023</b>
<b>EFECTIVO Y EQUIVALENTES</b>	<b>41,357,589.12</b>	<b>40,652,328.97</b>
EFECTIVO	8,197.78	4,068.96
BANCOS/TESORERIA	3'764,237.37	25,164,535.46

INVERSIONES TEMPORALES (HASTA 3 MESES)	37'585,153.97	15,483,724.55
---	---------------	---------------

**V. CONCILIACIÓN ENTRE LOS INGRESOS PRESUPUESTARIOS Y CONTABLES, ASÍ COMO ENTRE LOS EGRESOS PRESUPUESTARIOS Y LOS GASTOS CONTABLES.**

Se anexa conciliación:

<b>Poder Judicial del Estado de Durango Tribunal Superior de Justicia y Consejo de la Judicatura Conciliación entre los Ingresos Presupuestarios y Contables Correspondiente del 1 de enero al 31 de diciembre de 2024 (Cifras en pesos)</b>		
<b>1. Ingresos Presupuestarios</b>		<b>553,996,151.71</b>
<b>2. Más ingresos contables no presupuestarios</b>		<b>0.00</b>
Incremento por variación de inventarios		0.00
Disminución del exceso de estimaciones por pérdida o deterioro u obsolescencia		0.00
Disminución del exceso de provisiones		0.00
Otros ingresos y beneficios varios		0.00
Otros ingresos contables no presupuestarios		0.00
<b>3. Menos ingresos presupuestarios no contables</b>		<b>0.00</b>
Productos de capital		0.00
Aprovechamientos capitales		0.00
Ingresos derivados de financiamientos		0.00
Otros Ingreso presupuestarios no contables		0.00
		<b>0.00</b>
<b>4. Ingresos Contables (4 = 1 + 2 - 3)</b>		<b>553,996,151.71</b>

### C) NOTAS DE MEMORIA (CUENTAS DE ORDEN)

Las cuentas de orden se utilizan para registrar movimientos de valores que no afecten o modifiquen el balance del ente, sin embargo, su incorporación en libros es necesaria con fines de conocimiento y de control; y en general, sobre aspectos administrativos; o bien, para consignar derechos o responsabilidades contingentes que puedan presentarse en el futuro.

Las cuentas de orden que se manejan en el Tribunal Superior de Justicia y Consejo de la Judicatura se denominan cuentas de Orden Presupuestarias, las cuales se dividen en:

<b>Cuentas de Orden Presupuestarias de Ingresos</b>	
<b>Concepto</b>	<b>2024</b>
Ley de Ingresos estimada	\$ 541,264,342.00
Ley de ingresos por ejecutar	\$ 403,883,683.49
Ley de ingresos modificada	\$ 541,551,318.69
Ley de ingresos devengada	\$ 137,667,635.20
Ley de ingresos recaudada	\$ 137,667,635.20

<b>Cuentas de Orden Presupuestarias de Egresos</b>	
<b>Concepto</b>	<b>2024</b>
Presupuesto de Egresos Aprobado	\$ 541,264,342.00
Presupuesto de Egresos por Ejercer	\$ 541,265,828.00
Modificaciones al Presupuesto de Egresos Aprobado	\$ 1,486.00
Presupuesto de Egresos Comprometido	\$ 99,537,332.93
Presupuesto de Egresos Devengado	\$ 99,537,332.93
Presupuesto de Egresos Ejercido	\$ 99,498,099.21
Presupuesto de Egresos Pagado	\$ 98,908,690.51



PODER JUDICIAL  
DEL ESTADO DE DURANGO

# *Información presupuestaria Cuenta Pública 2024*

---

CONSEJO DE LA JUDICATURA

SECRETARIA EJECUTIVA DE ADMINISTRACIÓN

Cuenta Pública Estatal 2024  
 Estado Analítico de Ingresos  
 Del 1 de enero al 31 de diciembre de 2024  
 Tribunal Superior de Justicia

Rubros de Ingresos	Ingreso Modificado					Diferencia (6 = 5 - 1)
	Estimado (1)	Ampliaciones y Reducciones (2)	Devengado (4 = 1 + 2)	Recaudado (5)	Ingresos excedentes <sup>1</sup>	
Impuestos	0	0	0	0	0	0
Cuotas y Aportaciones de Seguridad Social	0	0	0	0	0	0
Contribuciones de Mejoras	0	0	0	0	0	0
Derechos	0	0	0	0	0	0
Productos	0	2,984,946	2,984,946	2,984,946	2,984,946	2,984,946
Aprovechamientos	0	0	0	0	0	0
Ingresos por Venta de Bienes, Prestación de Servicios y Otros Ingresos	0	2,996,146	2,996,146	2,996,146	2,996,146	2,996,146
Participaciones, Aportaciones, Convenios, Incentivos Derivados de la Colaboración Fiscal y Fondos Distintos de Aportaciones	541,264,342	6,750,718	548,015,060	548,015,060	548,015,060	6,750,718
Transferencias, Asignaciones, Subsidios y Jubilaciones	0	0	0	0	0	0
Ingresos Derivados de Financiamientos	0	0	0	0	0	0
<b>Total</b>	<b>541,264,342</b>	<b>12,731,810</b>	<b>553,996,152</b>	<b>553,996,152</b>	<b>Ingresos excedentes<sup>1</sup></b>	<b>12,731,810</b>

Rubros de Ingresos	Ingreso Modificado					Diferencia (6 = 5 - 1)
	Estimado (1)	Ampliaciones y Reducciones (2)	Devengado (4 = 1 + 2)	Recaudado (5)	Ingresos excedentes <sup>1</sup>	
Impuestos	0	0	0	0	0	0
Cuotas y Aportaciones de Seguridad Social	0	0	0	0	0	0
Contribuciones de Mejoras	0	0	0	0	0	0
Derechos	0	0	0	0	0	0
Productos	0	0	0	0	0	0
Aprovechamientos	0	0	0	0	0	0
Participaciones, Aportaciones, Convenios, Incentivos Derivados de la Colaboración Fiscal y Fondos Distintos de Aportaciones	0	0	0	0	0	0
Transferencias, Asignaciones, Subsidios y Jubilaciones	0	0	0	0	0	0
Ingresos de los Entes Públicos de los Poderes Legislativo y Judicial, de los Órganos Autónomos y del Sector Paraestatal o Paramunicipal, así como de las Empresas Productivas del Estado	0	0	0	0	0	0
Cuotas y Aportaciones de Seguridad Social	0	0	0	0	0	0
Productos	0	0	0	0	0	0
Ingresos por Venta de Bienes, Prestación de Servicios y Otros Ingresos	0	0	0	0	0	0
Transferencias, Asignaciones, Subsidios y Subvenciones, y Pensiones y Jubilaciones	0	0	0	0	0	0
Ingresos derivados de financiamiento	0	0	0	0	0	0
Ingresos Derivados de Financiamientos	0	0	0	0	0	0
<b>Total</b>	<b>0</b>	<b>0</b>	<b>0</b>	<b>0</b>	<b>Ingresos excedentes<sup>1</sup></b>	<b>0</b>

<sup>1</sup> Los ingresos excedentes se presentan para efectos de cumplimiento de la Ley General de Contabilidad Gubernamental y el importe reflejado debe ser siempre mayor a cero



Tribunal Superior de Justicia  
 Estado Analítico de Ingresos Rubro  
 Del 1 de enero al 31 de diciembre de 2024

Clasificador Económico	Ingreso					Diferencia (6 = 5 - 1)
	Estimado anual (1)	Ampliaciones y Reducciones (2)	Modificado (3 = 1 + 2)	Devengado (4)	Recaudado (5)	
<b>Ingresos</b>	541,264,342	12,731,810	553,996,152	553,996,152	553,996,152	12,731,810
<b>Ingresos Corrientes</b>	541,264,342	12,731,810	553,996,152	553,996,152	553,996,152	12,731,810
Impuestos	-	-	-	-	-	-
Cuotas y Aportaciones de Seguridad Social	-	-	-	-	-	-
Contribuciones de Mejoras	-	-	-	-	-	-
Derechos, Productos y Aprovechamientos Económicos	-	5,981,092	5,981,092	5,981,092	5,981,092	5,981,092
Participaciones, Aportaciones, Convenios, Incentivos Derivados de la Colaboración Fiscal y Fondos Distintos de Aportaciones	541,264,342	6,750,718	548,015,060	548,015,060	548,015,060	6,750,718
<b>Ingresos de Capital</b>	-	-	-	-	-	-
Venta de Activos Fijos	-	-	-	-	-	-
Transferencias, Asignaciones, Subsidios y donativos de Capital recibidos	-	-	-	-	-	-
<b>Financiamiento</b>	-	-	-	-	-	-
<b>Fuentes Financieeras</b>	-	-	-	-	-	-
Incremento de Pasivo	-	-	-	-	-	-
<b>Total</b>	541,264,342	12,731,810	553,996,152	553,996,152	553,996,152	12,731,810
				Ingresos excedentes¹		12,731,810

**Cuenta Pública Estatal 2024**  
**Clasificación Administrativa**  
**Estado Analítico del Ejercicio del Presupuesto de Egresos**  
**Del 1 de enero al 31 de diciembre de 2024**  
**Tribunal Superior de Justicia**

	Egresos					Subejercicio 6 = (3 + 4)
	1	2	3 = (1 + 2)	4	5	
	Aprobado	Ampliaciones/ (Reducciones)	Modificado	Devergado	Pagado	
TRIBUNAL SUPERIOR DE JUSTICIA DEL ESTADO DE DURANGO	541,264,342	12,430,191	553,694,533	548,067,830	532,768,292	5,626,703
Total del Gasto	541,264,342	12,430,191	553,694,533	548,067,830	532,768,292	5,626,703

**Cuenta Pública Estatal 2024**  
**Clasificación por Objeto del Gasto (Capítulo y Concepto)**  
**Estado Analítico del Ejercicio del Presupuesto de Egresos**  
**Del 1 de enero al 31 de diciembre de 2024**  
**Tribunal Superior de Justicia**

Concepto	Egresos		Subejercicio		
	Aprobado 1	Modificado 3 = (1 + 2)		Pagado 5	Devengado 4
	Ampliaciones/ (Reducciones) 2				
Servicios Personales	416,000,000	6,750,718	417,226,465	463,864,138	5,521,253
Remuneraciones al Personal de Carácter Permanente	111,800,415	126,613,435	126,613,435	126,608,365	0
Remuneraciones al Personal de Carácter Transitorio	371,560	0	0	371,560	0
Remuneraciones Adicionales y Especiales	267,020,232	-20,327,464	244,986,119	237,835,830	1,794,640
Seguridad Social	40,328,948	2,854,215	43,184,163	42,915,090	0
Contribuciones Sociales y Económicas	44,325,422	21,423,708	65,613,130	56,792,631	3,726,604
Prestaciones	11,547,610	0	0	0	0
Materiales y Suministros	18,869,823	53,628	18,923,451	18,869,903	0
Materiales y Suministros	17,236,676	-2,378,239	9,260,377	9,260,377	0
Alimentos y Utilidades	710,910	1,621,111	2,142,151	2,142,250	0
Materiales Primas y Materiales de Producción y Comercialización	367,418	596,458	963,875	963,875	0
Materiales y Artículos de Construcción y de Reparación	1,000,000	0	0	0	0
Combustibles, Lubricantes y Aditivos	596,331	6,002,259	6,602,259	6,602,259	0
Materiales y Suministros Para Seguridad	105,097	-82,085	23,013	5,259	2,259
Relaciones y Accesorios Menores	0	0	0	0	23,013
Servicios Básicos	357,632	0	0	0	0
Servicios de Arrendamiento	24,034,612	137,451	24,272,063	24,272,063	0
Servicios de Mantenimiento	5,633,408	-9,603	5,623,806	5,623,806	0
Servicios Financieros, Bancarios y Comerciales	5,108,831	-494,401	4,614,430	4,614,430	0
Servicios de Instalación, Reparación, Mantenimiento y Conservación	281,000	87,626	368,626	368,626	0
Servicios de Comunicación Social y Publicidad	5,244,032	5,893,711	11,637,743	11,637,743	0
Servicios de Transporte y Viajes	23,700	44,852	68,552	68,552	0
Servicios Oficiales	1,800,000	1,500,000	3,300,000	3,300,000	0
Otros Servicios Generales	188,232	137,215	325,447	325,447	0
Transportes, Asignaciones, Subsidios y Otras Ayudas	17,352,380	175,241	17,527,621	17,527,621	0
Transferencias al Resto del Sector Público	17,344,791	-10,500	17,239,331	17,239,331	108,450
Subsidios y Subvenciones	0	0	0	0	108,450
Apoyos	10,500	-10,500	0	0	0
Préstamos y Adiciones	0	0	0	0	0
Transferencias a la Seguridad Social	0	0	0	0	0
Transferencias al Exterior	0	0	0	0	0
Bienes Muebles, Inmuebles e Intangibles	5,004,564	396,694	5,401,458	5,401,458	0
Mobiliario y Equipo de Administración	1,791,362	1,006,116	2,797,478	2,797,478	0
Equipo de Instrumentación Científica y de Laboratorio	739,290	-341,378	397,918	397,918	8,310
Vehículos y Equipo de Transporte	2,300,000	-1,100,908	1,199,092	1,199,092	0
Equipo de Defensa y Seguridad	0	0	0	0	0
Activos Biológicos	73,640	17,754	91,059	91,059	0
Bienes Inmuebles	100,000	815,910	915,910	915,910	0
Activos Intangibles	0	0	0	0	0
Otra Pública en Bienes de Dominio Público	0	0	0	0	0
Otra Pública en Bienes Propios	0	0	0	0	0
Proyectos Productivos y Acciones de Fomento	0	0	0	0	0
Inversiones Para el Fomento de Actividades Productivas	0	0	0	0	0
Acciones y Participaciones de Capital	0	0	0	0	0
Compra de Títulos y Valores	0	0	0	0	0
Inversiones en Fideicomiso, Mandatos y Otros Análogos	0	0	0	0	0
Otras Inversiones Financieras	0	0	0	0	0
Provisiones para Contingencias y Otras Engagements Especiales	0	0	0	0	0
Participaciones	0	0	0	0	0
Aportaciones	0	0	0	0	0
Deuda Pública	0	0	0	0	0
Amortización de la Deuda Pública	0	0	0	0	0
Intereses de la Deuda Pública	0	0	0	0	0
Comisiones de la Deuda Pública	0	0	0	0	0
Costo de la Deuda Pública	0	0	0	0	0
Costo por Coberturas	0	0	0	0	0
Apoyos Financieros	0	0	0	0	0
Adyudes de Ejercicios Fiscales Anteriores (Adifis)	0	0	0	0	0
<b>Total del Gasto</b>	<b>541,264,342</b>	<b>12,430,191</b>	<b>548,067,830</b>	<b>533,041,292</b>	<b>5,626,703</b>

Concepto	Egresos					
	Aprobado 1	Ampliaciones/ (Reducciones) 2	Modificado 3 = (1 + 2)	Devengado 4	Pagado 5	Subejercido 6 = (3 - 4)
Gasto Corriente	536,259,778	12,033,297	548,293,075	542,666,372	527,756,442	5,626,703
Gasto de Capital	5,004,564	396,894	5,401,458	5,401,458	5,011,850	0
Amortización de la Deuda y Disminución de Pasivos	0	0	0	0	0	0
Pensiones y Jubilaciones	0	0	0	0	0	0
Participaciones	0	0	0	0	0	0
<b>Total del Gasto</b>	<b>541,264,342</b>	<b>12,430,191</b>	<b>553,694,533</b>	<b>548,067,830</b>	<b>532,768,292</b>	<b>5,626,703</b>

Cuenta Pública Estatal 2024 Clasificación Funcional (Finalidad y Función) Estado Analítico del Ejercicio del Presupuesto de Egresos Del 1 de enero al 31 de diciembre 2024 Tribunal Superior de Justicia						
Concepto	Egresos		Egresos		Pagado	Subejercicio
	Aprobado 1	Ampliaciones/ (Reducciones) 2	Modificado 3 = (1 + 2)	Devengado 4		
Gobierno	541,264,342	12,430,191	553,694,533	548,067,830	532,768,292	5,626,703
Legislación	0	0	0	0	0	0
Justicia	0	0	0	0	0	0
Coordinación de la Política de Gobierno	541,264,342	12,430,191	553,694,533	548,067,830	532,768,292	5,626,703
Relaciones Exteriores	0	0	0	0	0	0
Asuntos Financieros y Hacendarios	0	0	0	0	0	0
Seguridad Nacional	0	0	0	0	0	0
Asuntos de Orden Público y de Seguridad Interior	0	0	0	0	0	0
Otros Servicios Generales	0	0	0	0	0	0
Desarrollo Social	0	0	0	0	0	0
Protección Ambiental	0	0	0	0	0	0
Vivienda y Servicios a la Comunidad	0	0	0	0	0	0
Salud	0	0	0	0	0	0
Recreación, Cultura y Otras Manifestaciones Sociales	0	0	0	0	0	0
Educación	0	0	0	0	0	0
Protección Social	0	0	0	0	0	0
Otros Asuntos Sociales	0	0	0	0	0	0
Desarrollo Económico	0	0	0	0	0	0
Asuntos Económicos, Comerciales y Laborales en General	0	0	0	0	0	0
Agropecuaria, Silvicultura, Pesca y Caza	0	0	0	0	0	0
Combustibles y Energía	0	0	0	0	0	0
Minería, Manufacturas y Construcción	0	0	0	0	0	0
Transporte	0	0	0	0	0	0
Comunicaciones	0	0	0	0	0	0
Turismo	0	0	0	0	0	0
Ciencia, Tecnología e Innovación	0	0	0	0	0	0
Otras Industrias y Otros Asuntos Económicos	0	0	0	0	0	0
Otras no Clasificadas en Funciones Anteriores	0	0	0	0	0	0
Transacciones de la Deuda Pública / Costo Financiero de la Deuda	0	0	0	0	0	0
Transferencias, Participaciones y Aportaciones entre Diferentes Niveles y Ordenes de Gobierno	0	0	0	0	0	0
Sanearamiento del Sistema Financiero	0	0	0	0	0	0
Adeudos de Ejercicios Fiscales Anteriores	0	0	0	0	0	0
<b>Total del Gasto</b>	<b>541,264,342</b>	<b>12,430,191</b>	<b>553,694,533</b>	<b>548,067,830</b>	<b>532,768,292</b>	<b>5,626,703</b>

**NO  
VALIDA  
CONFIRMACION**

Cuenta Pública Estatal 2024			
Endeudamiento Neto			
Del 1 de enero al 31 de diciembre de 2024			
Tribunal Superior de Justicia			
Identificación de Crédito o Instrumento	Contratación/Colocación A	Amortización B	Endeudamiento Neto C = A - B
<b>Créditos Bancarios</b>			
Total Créditos Bancarios	0	0	0
<b>Otros Instrumentos de Deuda</b>			
Total Otros Instrumentos de Deuda	0	0	0
TOTAL	0	0	0

Cuenta Pública Estatal 2024 Intereses de la Deuda Del 1 de enero al 31 de diciembre de 2024 Tribunal Superior de Justicia		
Identificación de Crédito o Instrumento	Devengado	Pagado
<b>Créditos Bancarios</b>		
Total Créditos Bancarios	0	0
<b>Otros Instrumentos de Deuda</b>		
Total Otros Instrumentos de Deuda	0	0
<b>TOTAL</b>	<b>0</b>	<b>0</b>

**Cuenta Pública 2024**  
**TRIBUNAL SUPERIOR DE JUSTICIA Y CONSEJO DE LA JUDICATURA**  
**Flujo de Fondos**  
**Del 1 de Enero al 31 de Diciembre de 2024**  
**(Cifras en Pesos)**

Concepto	Estimado / Aprobado	Devengado	Recaudado / Pagado
<b>Rubros de Ingresos</b>	<b>541,264,342</b>	<b>553,996,152</b>	<b>553,996,152</b>
Impuestos	0	0	0
Cuotas y Aportaciones de Seguridad Social	0	0	0
Contribuciones de Mejoras	0	0	0
Derechos	0	0	0
Productos	0	2,984,946	2,984,946
Aprovechamientos	0	0	0
Ingresos por Venta de Bienes, Prestación de Servicios y Otros Ingresos	0	2,996,146	2,996,146
Participaciones, Aportaciones, Convenios, Incentivos Derivados de la Colaboración Fiscal y Fondos Distintos de Aportaciones	0	0	0
Transferencias, Asignaciones, Subsidios y Subvenciones, y Pensiones y Jubilaciones	541,264,342	548,015,060	548,015,060
Ingresos Derivados de Financiamientos	0	0	0
<b>Capítulos de Gasto</b>	<b>541,264,342</b>	<b>548,067,831</b>	<b>532,768,292</b>
Servicios Personales	476,000,000	477,229,465	463,969,138
Materiales y Suministros	18,869,823	18,923,451	18,899,903
Servicios Generales	24034675.4	29,274,126	27,792,874
Transferencias, Asignaciones, Subsidios y Otras Ayudas	17,355,280	17,239,331	17,094,527
Bienes Muebles, Inmuebles e Intangibles	5,004,564	5,401,458	5,011,850
Inversión Pública	0	0	0
Inversiones Financieras y Otras Provisiones	0	0	0
Participaciones y Aportaciones	0	0	0
Deuda Pública	0	0	0
<b>Total de las operaciones</b>	<b>0</b>	<b>5,928,321</b>	<b>21,227,859</b>


Bajo protesta de decir verdad declaramos que los Estados Financieros y sus notas, son razonablemente correctos y son responsabilidad del emisor.



**Cuenta Pública 2024**  
**TRIBUNAL SUPERIOR DE JUSTICIA Y CONSEJO DE LA JUDICATURA**  
**Flujo de Fondos**  
**Del 1 de Enero al 31 de Diciembre de 2024**  
**(Cifras en Pesos)**

Concepto	Estimado / Aprobado	Devengado	Recaudado / Pagado
<b>Rubros de Ingresos</b>	<b>541,264,342</b>	<b>553,996,152</b>	<b>553,996,152</b>
Impuestos	0	0	0
Cuotas y Aportaciones de Seguridad Social	0	0	0
Contribuciones de Mejoras	0	0	0
Derechos	0	0	0
Productos	0	2,984,946	2,984,946
Aprovechamientos	0	0	0
Ingresos por Venta de Bienes, Prestación de Servicios y Otros Ingresos	0	2,996,146	2,996,146
Participaciones, Aportaciones, Convenios, Incentivos Derivados de la Colaboración Fiscal y Fondos Distintos de Aportaciones	0	0	0
Transferencias, Asignaciones, Subsidios y Subvenciones, y Pensiones y Jubilaciones	541,264,342	548,015,060	548,015,060
Ingresos Derivados de Financiamientos	0	0	0
<b>Capítulos de Gasto</b>	<b>541,264,342</b>	<b>548,067,831</b>	<b>532,768,292</b>
Servicios Personales	476,000,000	477,229,465	463,969,138
Materiales y Suministros	18,869,823	18,923,451	18,899,903
Servicios Generales	24034675.4	29,274,126	27,792,874
Transferencias, Asignaciones, Subsidios y Otras Ayudas	17,355,280	17,239,331	17,094,527
Bienes Muebles, Inmuebles e Intangibles	5,004,564	5,401,458	5,011,850
Inversión Pública	0	0	0
Inversiones Financieras y Otras Provisiones	0	0	0
Participaciones y Aportaciones	0	0	0
Deuda Pública	0	0	0
<b>Total de las operaciones</b>	<b>0</b>	<b>5,928,321</b>	<b>21,227,859</b>

Bajo protesta de decir verdad declaramos que los Estados Financieros y sus notas, son razonablemente correctos y son responsabilidad del emisor.



PODER JUDICIAL  
DEL ESTADO DE DURANGO

# *Información programática Cuenta Pública 2024*

---

CONSEJO DE LA JUDICATURA

SECRETARIA EJECUTIVA DE ADMINISTRACIÓN

Cuenta Pública Estatal 2024 Gasto por Categoría Programática Del 1 de enero al 31 de diciembre 2024 Tribunal Superior de Justicia						
Concepto	Aprobado 1	Amparaciones/ (Reducciones) 2	Egresos Modificado 3 = (1 + 2)	Devenido 4	Pagado 5	Subajornado 6 = (3 - 4)
Programas						
Subsidios: Sector Social y Privado o Entidades Federativas y Municipios	0	0	0	0	0	0
Sujetos a Reglas de Operación	0	0	0	0	0	0
Otros Subsidios	0	0	0	0	0	0
Desempeño de las Funciones	541,264,342	12,430,191	553,694,533	548,067,830	532,768,292	5,626,703
Prestación de Servicios Públicos	541,264,342	12,430,191	553,694,533	548,067,830	532,768,292	5,626,703
Provisión de Bienes Públicos	0	0	0	0	0	0
Planeación, seguimiento y evaluación de políticas públicas	0	0	0	0	0	0
Promoción y fomento	0	0	0	0	0	0
Regulación y supervisión	0	0	0	0	0	0
Funciones de las Fuerzas Armadas (Únicamente Gobierno Federal)	0	0	0	0	0	0
Específicos	0	0	0	0	0	0
Proyectos de Inversión	0	0	0	0	0	0
Administrativos y de Apoyo	0	0	0	0	0	0
Apoyo al proceso presupuestario y para mejorar la eficiencia institucional	0	0	0	0	0	0
Apoyo a la función pública y al mejoramiento de la gestión	0	0	0	0	0	0
Operaciones ajenas	0	0	0	0	0	0
Compromisos	0	0	0	0	0	0
Obligaciones de cumplimiento de resolución jurisdiccional	0	0	0	0	0	0
Desastres Naturales	0	0	0	0	0	0
Obligaciones	0	0	0	0	0	0
Pensiones y jubilaciones	0	0	0	0	0	0
Aportaciones a la seguridad social	0	0	0	0	0	0
Aportaciones a fondos de estabilización	0	0	0	0	0	0
Aportaciones a fondos de inversión y reestructura de pensiones	0	0	0	0	0	0
Programas de Gasto Federalizado (Gobierno Federal)	0	0	0	0	0	0
Gasto Federalizado	0	0	0	0	0	0
Participaciones a entidades federativas y municipios	0	0	0	0	0	0
Costo financiero, deuda o apoyos a deudores y ahorradores de la banca	0	0	0	0	0	0
Adeudos de ejercicios fiscales anteriores	0	0	0	0	0	0
<b>Total del Gasto</b>	<b>541,264,342</b>	<b>12,430,191</b>	<b>553,694,533</b>	<b>548,067,830</b>	<b>532,768,292</b>	<b>5,626,703</b>

**CUENTA PÚBLICA 2024**  
**TRIBUNAL SUPERIOR DE JUSTICIA / PODER JUDICIAL**  
Programas y Proyectos de Inversión  
Diciembre 2024

**NO APLICA**

CUENTA PÚBLICA 2024  
TRIBUNAL SUPERIOR DE JUSTICIA / PODER JUDICIAL  
Matriz de Indicadores  
Diciembre 2024

En proceso



PODER JUDICIAL  
DEL ESTADO DE DURANGO

# *Información adicional Cuenta Pública 2024*

---

CONSEJO DE LA JUDICATURA

SECRETARIA EJECUTIVA DE ADMINISTRACIÓN

Ente Público: \_\_\_\_\_

Código	Descripción del Bien Mueble	Valor en Libros
<b>SE ANEXA LISTADO EN DISCO ANEXO</b>		

CUENTA PÚBLICA 2024  
Relación de Bienes Inmuebles que Componen el Patrimonio  
(Pesos)

Ente Público: TRIBUNAL SUPERIOR DE JUSTICIA / PODER JUDICIAL

Código	Descripción del Bien Inmueble	Valor en libros
	<b>SE ANEXA LISTADO EN DISCO ANEXO</b>	



Cuenta Pública Estatal 2024  
Relación de cuentas bancarias productivas específicas  
Tribunal Superior de Justicia

Fondo, Programa o Convenio	Institución Bancaria	Datos de la Cuenta Bancaria	Número de Cuenta

**CUENTA PÚBLICA 2024**  
**TRIBUNAL SUPERIOR DE JUSTICIA / PODER JUDICIAL**  
**Ejercicio y destino del Gasto Federalizado y Reintegros**  
**Diciembre 2024**

PROGRAMA O FONDO	DESTINO DE LOS RECURSOS	EJERCICIO		REINTEGRO
		DEVENGADO	PAGADO	
Participaciones Federales	Servicios personales	477,229,465.15	463,969,138.40	5,521,253.23
Participaciones Federales	Transferencias, asignaciones, subvenciones	2,425,367.50	2,425,367.50	105,449.50
	<b>TOTAL</b>			<b>5,626,702.73</b>