



PODER JUDICIAL
DEL ESTADO DE DURANGO

TRIBUNAL SUPERIOR DE JUSTICIA
CONSEJO DE LA JUDICATURA

CUENTA PÚBLICA

ENTIDAD FEDERATIVA DE DURANGO



PODER JUDICIAL
DEL ESTADO DE DURANGO

TRIBUNAL SUPERIOR DE JUSTICIA
CONSEJO DE LA JUDICATURA
INFORMACIÓN
CONTABLE

CUENTA PÚBLICA


ENTIDAD FEDERATIVA DE DURANGO

Cuenta Pública Estatal 2022
Estado de Situación Financiera
Al 31 de diciembre de 2022 y 2021
(Pesos)
Tribunal Superior de Justicia

Ente Público: _____

Concepto	2022	2021	Concepto	2022	2021
ACTIVO			PASIVO		
Activo Circulante			Pasivo Circulante		
Efectivo y Equivalentes	27,376,970	20,779,001	Cuentas por Pagar a Corto Plazo	42,145,790	20,144,256
Derechos a Recibir Efectivo o Equivalentes	438,272	25,967,814	Documentos por Pagar a Corto Plazo		
Derechos a Recibir Bienes o Servicios	1,058,975	1,024,583	Porción a Corto Plazo de la Deuda Pública a Largo Plazo		
Inventarios			Títulos y Valores a Corto Plazo		
Almacenes			Pasivos Diferidos a Corto Plazo		
Estimación por Pérdida o Deterioro de Activos Circulantes			Fondos y Bienes de Terceros en Garantía y/o Administración a Corto Plazo		
Otros Activos Circulantes			Provisiones a Corto Plazo		
			Otros Pasivos a Corto Plazo		
Total de Activos Circulantes	28,934,217	47,771,398	Total de Pasivos Circulantes	42,145,790	20,144,256
Activo No Circulante			Pasivo No Circulante		
Inversiones Financieras a Largo Plazo			Cuentas por Pagar a Largo Plazo		
Derechos a Recibir Efectivo o Equivalentes a Largo Plazo			Documentos por Pagar a Largo Plazo		
Bienes Inmuebles, Infraestructura y Construcciones en Proceso	514,111	514,111	Deuda Pública a Largo Plazo		
Bienes Muebles	66,847,029	66,847,029	Pasivos Diferidos a Largo Plazo		
Activos Intangibles	54,080,791	52,737,152	Fondos y Bienes de Terceros en Garantía y/o en Administración a Largo Plazo		
Depreciación, Deterioro y Amortización Acumulada de Bienes	3,509,016	3,328,774	Provisiones a Largo Plazo		
Activos Diferidos	-58,588,294	-51,121,634			
Estimación por Pérdida o Deterioro de Activos no Circulantes			Total de Pasivos No Circulantes	0	0
Otros Activos no Circulantes			Total del Pasivo	42,145,790	20,144,256
Total de Activos No Circulantes	66,362,653	72,305,431	HACIENDA PÚBLICA/ PATRIMONIO		
Total del Activo	95,296,870	120,076,829	Hacienda Pública/Patrimonio Contribuido	59,147,376	59,147,376
			Aportaciones		
			Donaciones de Capital	355,921	355,921
			Actualización de la Hacienda Pública / Patrimonio	58,791,455	58,791,455
			Hacienda Pública/Patrimonio Generado	-5,996,297	40,785,197
			Resultados del Ejercicio (Ahorro / Desahorro)		
			Resultados de Ejercicios Anteriores	-21,205,265	21,055,417
			Revalúos	15,208,968	19,729,780
			Reservas		
			Rectificaciones de Resultados de Ejercicios Anteriores		
			Exceso o Insuficiencia en la Actualización de la Hacienda Pública/Patrimonio	0	0
			Resultado por Posición Monetaria		
			Resultado por Tenencia de Activos no Monetarios		
			Total Hacienda Pública/ Patrimonio	53,151,080	99,932,573
			Total del Pasivo y Hacienda Pública / Patrimonio	95,296,870	120,076,829

Bajo protesta de decir verdad declaramos que los Estados Financieros y sus Notas son razonablemente correctos y responsabilidad del emisor.


 C.P. Teresa de Jesús Aispuro Torres
 Secretaria Ejecutiva de Administración



 C.P. Lorena Esperanza Leal Payns
 Jefa del Departamento de Recursos Financieros


Cuenta Pública Estatal 2022
Estado de Actividades
Del 1 de enero al 31 de diciembre de 2022 y 2021
(Pesos)
Tribunal Superior de Justicia

Ente Público: _____

Concepto	2022	2021
INGRESOS Y OTROS BENEFICIOS		
Ingresos de la Gestión	30,676,659	52,149,791
Impuestos		
Cuotas y Aportaciones de Seguridad Social		
Contribuciones de Mejoras		
Derechos		
Productos de Tipo Corriente		
Aprovechamientos de Tipo Corriente		
Ingresos por Venta de Bienes y Servicios	30,676,659	52,149,791
Ingresos no Comprendidos en las Fracciones de la Ley de Ingresos Causados en Ejercicio		
Participaciones, Aportaciones, Transferencias, Asignaciones, Subsidios y Otras Ayudas	451,896,097	442,300,000
Participaciones y Aportaciones		
Transferencia, Asignaciones, Subsidios y Otras ayudas	451,896,097	442,300,000
Otros Ingresos y Beneficios	1	20
Ingresos Financieros		
Incremento por Valoración de Inventarios		
Disminución del Exceso de Estimaciones por Pérdida o Deterioro u Obsolescencia		
Disminución del Exceso de Provisiones		
Otros Ingresos y Beneficios Varios	1	20
Total de Ingresos y Otros Beneficios	482,572,757	494,449,811
GASTOS Y OTRAS PÉRDIDAS		
Gastos de Funcionamiento	480,470,733	447,703,806
Servicios Personales	444,243,039	411,295,165
Materiales y Suministros	15,320,969	13,320,586
Servicios Generales	20,906,725	23,088,054
Transferencia, Asignaciones, Subsidios y Otras Ayudas	14,969,097	16,136,615
Transferencias Internas y Asignaciones al Sector Público	14,964,097	15,621,746
Transferencias al Resto del Sector Público		
Subsidios y Subvenciones		
Ayudas Sociales		
Pensiones y Jubilaciones		
Transferencias a Fideicomisos, Mandatos y Contratos Análogos		
Transferencias a la Seguridad Social		
Donativos	5,000	514,869
Transferencias al Exterior		
Participaciones y Aportaciones	0	0
Participaciones		
Aportaciones		
Convenios		
Intereses, Comisiones y Otros Gastos de la Deuda Pública	0	0
Intereses de la Deuda Pública		
Comisiones de la Deuda Pública		
Gastos de la Deuda Pública		
Costo por Coberturas		
Apoyos Financieros		
Otros Gastos y Pérdidas Extraordinarias	8,338,191	9,553,973
Estimaciones, Depreciaciones, Deterioros, Obsolescencia y Amortizaciones	8,313,608	9,535,671
Provisiones		
Disminución de Inventarios		
Aumento por Insuficiencia de Estimaciones por Pérdida o Deterioro y Obsolescencia		
Aumento por Insuficiencia de Provisiones		
Otros Gastos	24,583	18,102
Inversión Pública	0	0
Inversión Pública no Capitalizable		
Total de Gastos y Otras Pérdidas	503,778,021	473,394,394
Resultados del Ejercicio (Ahorro/Desahorro)	-21,205,265	21,055,417

Bajo protesta de decir verdad declaramos que los Estados Financieros y sus Notas son razonablemente correctos y responsabilidad del emisor.


 C.P. Teresa de Jesús Aispuro Torres
 Secretaria Ejecutiva de Administración


 C.P. Lorena Esperanza Leal Payns
 Jefa del Departamento de Recursos Financieros

Cuenta Pública Estatal 2022
Estado de Variación en la Hacienda Pública
Del 1 de enero al 31 de diciembre de 2022
(pesos)

Ente Público:

Tribunal Superior de Justicia

Concepto	Hacienda Pública/Patrimonio Contribuido	Hacienda Pública/Patrimonio Generado de Ejercicios Anteriores	Hacienda Pública/Patrimonio Generado del Ejercicio	Exceso o Insuficiencia en la Actualización de la Hacienda Pública / Patrimonio	TOTAL
Hacienda Pública / Patrimonio Contribuido Neto de 2021	59,147,376	0	0	0	59,147,376
Aportaciones	0	0	0	0	0
Donaciones de Capital	355,921	0	0	0	355,921
Actualización de la Hacienda Pública/Patrimonio	58,791,455	0	0	0	58,791,455
Hacienda Pública / Patrimonio Generado Neto de 2021	0	19,729,780	21,055,417	0	40,785,197
Resultados del Ejercicio (Ahorro/Desahorro)	0	0	21,055,417	0	21,055,417
Resultados de Ejercicios Anteriores	0	19,729,780	0	0	19,729,780
Revalúos	0	0	0	0	0
Reservas	0	0	0	0	0
Rectificaciones de Resultados de Ejercicios Anteriores	0	0	0	0	0
Exceso o Insuficiencia en la Actualización de la Hacienda Pública / Patrimonio Neto de 2021	0	0	0	0	0
Resultado por Posición Monetaria	0	0	0	0	0
Resultado por Tenencia de Activos no Monetarios	0	0	0	0	0
Hacienda Pública/Patrimonio Neto Final de 2021	59,147,376	19,729,780	21,055,417	0	99,932,573
Cambios en la Hacienda Pública / Patrimonio Contribuido Neto de 2022	0	0	0	0	0
Aportaciones	0	0	0	0	0
Donaciones de Capital	0	0	0	0	0
Actualización de la Hacienda Pública/Patrimonio	0	0	0	0	0
Variaciones de la Hacienda Pública / Patrimonio Generado Neto de 2022	0	-4,520,812	-42,260,681	0	-46,781,493
Resultados del Ejercicio (Ahorro/Desahorro)	0	0	-21,205,265	0	-21,205,265
Resultados de Ejercicios Anteriores	0	-4,520,812	-21,055,417	0	-25,576,228
Revalúos	0	0	0	0	0
Reservas	0	0	0	0	0
Rectificaciones de Resultados de Ejercicios Anteriores	0	0	0	0	0
Cambios en el Exceso o Insuficiencia en la Actualización de la Hacienda Pública / Patrimonio Neto de 2022	0	0	0	0	0
Resultado por Posición Monetaria	0	0	0	0	0
Resultado por Tenencia de Activos no Monetarios	0	0	0	0	0
Hacienda Pública/Patrimonio Neto Final de 2022	59,147,376	15,208,968	-21,205,265	0	53,151,080

Cuenta Pública Estatal 2022
Estado de Variación en la Hacienda Pública
Del 1 de enero al 31 de diciembre de 2022
(pesos)

Ente Público:


Tribunal Superior de Justicia

Concepto	Hacienda Pública/Patrimonio Contribuido	Hacienda Pública/Patrimonio Generado de Ejercicios Anteriores	Hacienda Pública/Patrimonio Generado del Ejercicio	Exceso o Insuficiencia en la Actualización de la Hacienda Pública / Patrimonio	TOTAL
----------	---	---	--	--	-------

Bajo protesta de decir verdad declaramos que los Estados Financieros y sus Notas son razonablemente correctos y responsabilidad del emisor.



C.P. Teresa de Jesús Aispuro Torres
Secretaria Ejecutiva de Administración




C.P. Lorena Esperanza Leal Payns
Jefa del Departamento de Recursos Financieros


Cuenta Pública Estatal 2022
Estado de Cambios en la Situación Financiera
Del 1 de enero al 31 de diciembre de 2022 y 2021
(Pesos)

Ente Público: Tribunal Superior de Justicia

Concepto	Origen	Aplicación	Concepto	Origen	Aplicación
ACTIVO	32,936,202	8,156,242	PASIVO	22,001,534	0
Activo Circulante	25,469,542	6,632,362	Pasivo Circulante	22,001,534	0
Efectivo y Equivalentes	0	6,597,970	Cuentas por Pagar a Corto Plazo	22,001,534	0
Derechos a Recibir Efectivo o Equivalentes	25,469,542	0	Documentos por Pagar a Corto Plazo	0	0
Derechos a Recibir Bienes o Servicios	0	34,392	Porción a Corto Plazo de la Deuda Pública a Largo Plazo	0	0
Inventarios	0	0	Títulos y Valores a Corto Plazo	0	0
Almacenes	0	0	Pasivos Diferidos a Corto Plazo	0	0
Estimación por Pérdida o Deterioro de Activos Circulantes	0	0	Fondos y Bienes de Terceros en Garantía y/o Administración a Corto Plazo	0	0
Otros Activos Circulantes	0	0	Provisiones a Corto Plazo	0	0
Activo No Circulante	7,466,659	1,523,881	Otros Pasivos a Corto Plazo	0	0
Inversiones Financieras a Largo Plazo	0	0	Pasivo No Circulante	0	0
Derechos a Recibir Efectivo o Equivalentes a Largo Plazo	0	0	Cuentas por Pagar a Largo Plazo	0	0
Bienes Inmuebles, Infraestructura y Construcciones en Proceso	0	0	Documentos por Pagar a Largo Plazo	0	0
Bienes Muebles	0	1,343,638	Deuda Pública a Largo Plazo	0	0
Activos Intangibles	0	180,242	Pasivos Diferidos a Largo Plazo	0	0
Depreciación, Deterioro y Amortización Acumulada de Bienes	0	0	Fondos y Bienes de Terceros en Garantía y/o en Administración a Largo Plazo	0	0
Activos Diferidos	7,466,659	0	Provisiones a Largo Plazo	0	0
Estimación por Pérdida o Deterioro de Activos no Circulantes	0	0	HACIENDA PÚBLICA/ PATRIMONIO	0	46,781,493
Otros Activos no Circulantes	0	0	Hacienda Pública/Patrimonio Contribuido	0	0
			Aportaciones	0	0
			Donaciones de Capital	0	0
			Actualización de la Hacienda Pública / Patrimonio	0	0
			Hacienda Pública/Patrimonio Generado	0	46,781,493
			Resultados del Ejercicio (Ahorro / Desahorro)	0	42,260,681
			Resultados de Ejercicios Anteriores	0	4,520,812
			Revalúos	0	0
			Reservas	0	0
			Rectificaciones de Resultados de Ejercicios Anteriores	0	0
			Exceso o Insuficiencia en la Actualización de la Hacienda Pública/Patrimonio	0	0
			Resultado por Posición Monetaria	0	0
			Resultado por Tenencia de Activos no Monetarios	0	0

Bajo protesta de decir verdad declaramos que los Estados Financieros y sus Notas son razonablemente correctos y responsabilidad del emisor.


 C.P. Teresa de Jesús Aispuro Torres
 Secretaria Ejecutiva de Administración



 C.P. Lorena Esperanza Leal Payns
 Jefa del Departamento de Recursos Financieros

Cuenta Pública Estatal 2022
Estado Analítico del Activo
Del 1 de enero al 31 de diciembre de 2022
(Pesos)
Tribunal Superior de Justicia

Ente Público: _____

Concepto	Saldo Inicial 1	Cargos del Periodo 2	Abonos del Periodo 3	Saldo Final 4 = (1 + 2 - 3)	Variación del Periodo 5 = (4 - 1)
ACTIVO					
Activo Circulante	120,076,829	6,620,108,199	6,644,888,159	95,296,870	-24,779,959
Efectivo y Equivalentes	47,771,398	6,591,307,232	6,610,144,412	28,934,217	-18,837,181
Derechos a Recibir Efectivo o Equivalentes	20,779,001	6,110,117,176	6,103,519,207	27,376,970	6,597,970
Derechos a Recibir Bienes o Servicios	25,967,814	477,696,597	503,166,140	498,272	-25,469,542
Inventarios	1,024,583	3,493,458	3,459,066	1,058,975	34,392
Almacenes	0	0	0	0	0
Estimación por Pérdida o Deterioro de Activos Circulantes	0	0	0	0	0
Otros Activos Circulantes	0	0	0	0	0
Activo No Circulante	72,305,431	28,800,968	34,743,746	66,362,653	-5,942,779
Inversiones Financieras a Largo Plazo	0	0	0	0	0
Derechos a Recibir Efectivo o Equivalentes a Largo Plazo	514,111	25,583,661	25,583,661	514,111	0
Bienes Inmuebles, Infraestructura y Construcciones en Proceso	66,847,029	0	0	66,847,029	0
Bienes Muebles	52,737,152	2,190,587	846,949	54,080,791	1,343,638
Activos Intangibles	3,328,774	180,242	0	3,509,016	180,242
Depreciación, Deterioro y Amortización Acumulada de Bienes	-51,121,634	846,478	8,313,137	-58,588,294	-7,466,659
Activos Diferidos	0	0	0	0	0
Estimación por Pérdida o Deterioro de Activos no Circulantes	0	0	0	0	0
Otros Activos no Circulantes	0	0	0	0	0

Bajo protesta de decir verdad declaramos que los Estados Financieros y sus Notas son razonablemente correctos y responsabilidad del emisor.



C.P. Teresa de Jesús Aispuro Torres
Secretaria Ejecutiva de Administración





C.P. Lorena Esperanza Leal Payns
Jefa del Departamento de Recursos Financieros

Cuenta Pública Estatal 2022
Estado Analítico de la Deuda y Otros Pasivos
Del 1 de enero al 31 de diciembre de 2022
(Pesos)

Ente Público: Tribunal Superior de Justicia

Denominación de las Deudas	Moneda de Contratación	Institución o País Acreedor	Saldo Inicial del Periodo	Saldo Final del Periodo
DEUDA PÚBLICA				
Corto Plazo				
Deuda Interna				
Instituciones de Crédito	0	0	0	0
Títulos y Valores	0	0	0	0
Arrendamientos Financieros	0	0	0	0
Deuda Externa	0	0	0	0
Organismos Financieros Internacionales	0	0	0	0
Deuda Bilateral	0	0	0	0
Títulos y Valores	0	0	0	0
Arrendamientos Financieros	0	0	0	0
Subtotal a Corto Plazo	0	0	0	0
Largo Plazo				
Deuda Interna				
Instituciones de Crédito	0	0	0	0
Títulos y Valores	0	0	0	0
Arrendamientos Financieros	0	0	0	0
Deuda Externa	0	0	0	0
Organismos Financieros Internacionales	0	0	0	0
Deuda Bilateral	0	0	0	0
Títulos y Valores	0	0	0	0
Arrendamientos Financieros	0	0	0	0
Subtotal a Largo Plazo	0	0	0	0
Otros Pasivos			0	0
Total Deuda y Otros Pasivos			20,144,256	42,145,790
			20,144,256	42,145,790


 C.P. Teresa de Jesús Aispuro Torres
 Secretaria Ejecutiva de Administración


 C.P. Lorena Esperanza Leal Payns
 Jefa del Departamento de Recursos Financieros

Cuenta Pública Estatal 2022
Estado de Flujos de Efectivo
Del 1o. de enero al 31 de diciembre de 2022 y 2021
(Pesos)
Tribunal Superior de Justicia

Ente Público: _____

	2022	2021		2022	2021
Flujos de Efectivo de las Actividades de Gestión			Flujos de Efectivo de las Actividades de Inversión		
Origen			Origen		
Impuestos	482,572,757	494,449,811	Bienes Inmuebles, Infraestructura y Construcciones en Proceso	0	0
Cuotas y Aportaciones de Seguridad Social	0	0	Bienes Muebles	0	0
Contribuciones de mejoras	0	0	Otros Orígenes de Inversión	0	0
Derechos	0	0	Aplicación		
Productos de Tipo Corriente	0	0	Bienes Inmuebles, Infraestructura y Construcciones en Proceso	1,523,881	4,884,798
Aprovechamientos de Tipo Corriente	0	0	Bienes Muebles	0	0
Ingresos por Venta de Bienes y Servicios	0	0	Otras Aplicaciones de Inversión	1,343,638	4,535,845
Ingresos no Comprendidos en las Fracciones de la Ley de Ingresos Causados en Ej	30,676,659	52,149,791	Flujos Netos de Efectivo por Actividades de Inversión	180,242	348,953
Participaciones y Aportaciones	0	0		-1,523,881	-4,884,798
Transferencias, Asignaciones y Subsidios y Otras Ayudas	0	0	Flujo de Efectivo de las Actividades de Financiamiento		
Otros Orígenes de Operación	451,896,097	442,300,000	Origen		
	1	20	Endeudamiento Neto		
Aplicación			Interno	47,471,076	0
Servicios Personales	503,778,021	473,394,394	Externo	0	0
Materiales y Suministros	444,243,039	411,295,165	Otros Orígenes de Financiamiento	47,471,076	0
Servicios Generales	15,320,969	13,320,586	Aplicación		
	20,906,725	23,088,054	Servicios de la Deuda	18,143,961	21,594,887
Transferencias Internas y Asignaciones al Sector Público	0	0	Interno	0	0
Transferencias al resto del Sector Público	14,964,097	15,621,746	Externo	0	0
Subsidios y Subvenciones	0	0	Otras Aplicaciones de Financiamiento	18,143,961	21,594,887
Ayudas Sociales	0	0	Flujos netos de Efectivo por Actividades de Financiamiento	29,327,115	-21,594,887
Pensionamientos y Jubilaciones	0	0			
Transferencias a Fideicomisos, Mandatos y Contratos Análogos	0	0	Incremento/Disminución Neta en el Efectivo y Equivalentes al Efectivo	6,597,970	-5,424,268
Transferencias a la Seguridad Social	0	0			
Donativos	0	0	Efectivo y Equivalentes al Efectivo al Inicio del Ejercicio	20,779,001	26,203,269
Transferencias al Exterior	5,000	514,869	Efectivo y Equivalentes al Efectivo al Final del Ejercicio	27,376,970	20,779,001
	0	0			
Participaciones	0	0			
Aportaciones	0	0			
Convenios	0	0			
Otras Aplicaciones de Operación	8,338,191	9,553,973			
Flujos Netos de Efectivo por Actividades de Operación	-21,205,265	21,055,417			

Bajo protesta de decir verdad declaramos que los Estados Financieros y sus Notas son razonablemente correctos y responsabilidad del emisor.

C.P. Teresa de Jesús Aispuro Torres
Secretaría Ejecutiva de Administración

C.P. Lorena Esperanza Leal Payns
Jefa del Departamento de Recursos Financieros

CUENTA PÚBLICA 2022

(ENERO A DICIEMBRE)

TRIBUNAL SUPERIOR DE JUSTICIA Y CONSEJO DE LA JUDICATURA


RELACION DE PASIVOS CONTINGENTES

- Por orden constitucional el Poder Judicial está obligado a pagar el haber por retiro a los magistrados que concluyeron su periodo en el ejercicio presupuestal 2022, cuyo monto es \$ 10'566,004.45 son (Diez millones quinientos sesenta y seis mil cuatro pesos 45/100 m.n.); Al 31 de diciembre se tienen dos juicios de amparo por el haber por retiro de dos magistrados por un monto de \$ 2'943,712.38 son (Dos millones novecientos cuarenta y tres mil setecientos doce pesos 38/100 m.n.), cuya cantidad ya está integrada dentro del monto anterior.



C.P Lorena Esperanza Leal Payns

Jefa del Departamento de Recursos Financieros



C.P. Teresa de Jesús Aispuro Torres

Secretaria Ejecutiva de Administración

**PODER JUDICIAL DEL ESTADO DE DURANGO
TRIBUNAL SUPERIOR DE JUSTICIA Y
CONSEJO DE LA JUDICATURA DEL ESTADO DE DURANGO**

“NOTAS A LOS ESTADOS FINANCIEROS”

**CUENTA PÚBLICA 2022
(ENERO A DICIEMBRE)**

UNIDAD MONETARIA: PESOS

Introducción.

Es obligación constitucional el analizar, transparentar y rendir cuentas sobre el presupuesto autorizado y ejercido anualmente por los Poderes Públicos del Estado; por ello, es menester reunir los requisitos esenciales señalados en nuestra Carta Magna, así como las Leyes de la materia para cumplir con el fin encomendado en el manejo de la Cuenta Pública.

A efecto de transparentar la información del manejo, custodia y la aplicación de recursos y fondos durante la anualidad 2022, de conformidad con el artículo 171 y 172 de la Constitución Política del Estado Libre y Soberano de Durango, este Tribunal Superior de Justicia y Consejo de la Judicatura como órganos superiores del Poder Judicial del Estado de Durango, en base al periódico oficial No.104 Decreto N.º 091 con fecha 30 de diciembre de 2021, que contiene la Ley de Egresos del Estado Libre y Soberano de Durango para El Ejercicio Fiscal 2022.

Título quinto de la transparencia y difusión de la información financiera capítulo 1 Artículo 58, nos indica que la información financiera que deba incluirse en internet y en términos de este título deberá publicarse por lo menos trimestralmente, a excepción de los informes y documentos de naturaleza anual y difundirse en dicho medio dentro de los 30 días naturales siguientes al cierre de periodo que corresponda. En base al artículo 46 de la Ley general de contabilidad gubernamental deberá generar en forma periódica la siguiente información: **I. Información Contable que contiene:** a) Estado de actividades, b) Estado de situación financiera; c) Estado de variación en la hacienda pública, d) Estado de cambios en la situación financiera e) Estado de flujos de efectivo f) Informe sobre pasivos contingentes, g) Notas a los estados financieros; h) Estado analítico del activo, i) Estado analítico de la deuda y otros pasivos del cual se derivan las clasificaciones siguientes: 1. Corto y largo plazo, así como por su origen en interna y externa; 2. Fuentes de financiamiento; 3. Por moneda de contratación, y 4. Por país acreedor; **II. Información Presupuestaria que contiene:** a) El Estado Analítico de Ingresos. b) Estado Analítico del Ejercicio del Presupuesto de Egresos, con las siguientes clasificaciones: 1) Administrativa; 2) Económica; 3) Por Objeto del Gasto, y 4) Funcional. C) Endeudamiento neto; d) Intereses de la deuda e) Flujos de fondos que resuma todas las operaciones. **III. Información Programática que contiene:** a) Gasto por categoría programática; b) Programas y proyectos de inversión, c) Indicadores de resultados. **IV.** La información complementaria para generar las cuentas nacionales y atender otros requerimientos provenientes de organismos internacionales de los que México es miembro.

Al efecto el Congreso del Estado, conforme a lo que establece el artículo 171, de la Constitución Política del Estado Libre y Soberano de Durango, es el órgano facultado para recibir la Cuenta Pública que rinda este Poder Judicial como parte integrante del Poder Público del Estado.

En cumplimiento a lo anterior se rinde la cuenta pública del Tribunal Superior de Justicia y Consejo de la Judicatura del Estado de Durango bajo los términos siguientes:

(Artículo 49 de la Ley General de Contabilidad Gubernamental)

A) NOTAS DE GESTIÓN ADMINISTRATIVA

INTRODUCCIÓN:

Es obligación constitucional el analizar, transparentar y rendir cuentas sobre el presupuesto autorizado y ejercido anualmente por los Poderes Públicos del Estado; por ello, es menester reunir los requisitos esenciales señalados en nuestra Carta Magna, así como las Leyes de la materia para cumplir con el fin encomendado en el manejo de la Cuenta Pública.

Autorización e Historia

En 1825 el Congreso Constituyente local promulga la primera Constitución Política del Estado Libre y Soberano de Durango que establecía entre otras cosas que ejercerían el Poder Judicial, los Jueces y Tribunales establecidos o que se establecieren en lo sucesivo, creándose así el Supremo Tribunal de Justicia del Estado de Durango que a partir de la emisión del Decreto No. 330 por el cual se crea la Ley Orgánica del Poder Judicial del Estado de Durango publicado el jueves 24 de julio de 1997, se denomina Tribunal Superior de Justicia que actualmente se integra con diecinueve magistrados numerarios y ocho supernumerarios y que funciona en Pleno y en Salas, y que también a partir de la misma fecha, cuenta con el Consejo de la Judicatura como órgano desconcentrado encargado de la administración, vigilancia y disciplina.

Panorama económico y Financiero

El Tribunal Superior de Justicia ha presentado en sus anteproyectos de presupuesto de egresos el analítico de plazas del capítulo 1000 Servicios Personales de acuerdo a sus necesidades reales, el cual al ser autorizado por el Congreso del Estado de Durango no ha sido considerado, y a su vez disminuyó el presupuesto de Egresos 2021 y en ese mismo ejercicio se dejó de ministrar el total del presupuesto autorizado. Por la situación antes mencionada, nos ha ocasionado un déficit en el capítulo 1000 Servicios Personales.

Organización y Objeto Social

- a. **Objeto Social.** Impartición de Justicia a Través de tribunales expeditos, como obligación constitucional.
- b. **Principal Actividad.** Impartición de Justicia.
- c. **Ejercicio fiscal.** Se Informa de Enero a diciembre de 2022
- d. **Régimen Jurídico.** Órgano Público
- e. **Consideraciones Fiscales del Ente.** El Tribunal Superior de Justicia y el Consejo de la Judicatura están obligado a retener el ISR sobre sueldos y salarios, y/o asimilables a sueldos y salarios, arrendamiento de inmuebles, actividades empresariales servicios profesionales, régimen simplificado de confianza conforme a las disposiciones fiscales vigentes correspondientes, al ser una Persona Moral con fines no lucrativos, perteneciente al Título III de la Ley del Impuesto sobre la Renta.
- f. **Estructura Organizacional básica.** El Pleno de Tribunal Superior de Justicia es la máxima autoridad jurisdiccional, misma que se integra de la siguiente manera.
 - I. Pleno del Tribunal Superior de Justicia
 - II. Magistrados Colegiados y Unitarios
 - III. Jueces
 - IV. Secretarios de Acuerdos
 - V. Secretarios Projectistas
 - VI. Actuarios

En materia administrativa el Consejo de la Judicatura cuenta con las siguientes comisiones: Administración, Carrera Judicial, Disciplina, Creación de Nuevos Órganos y de Adscripción.

Asimismo, el Consejo de la Judicatura cuenta con los siguientes Órganos Auxiliares:

- I. Dirección del Fondo Auxiliar para la Administración de Justicia
- II. Universidad Judicial
- III. Dirección de Visitaduría Judicial
- IV. Dirección de Archivo
- V. Dirección de Transparencia y Acceso a la Información Pública y de Comunicación Social
- VI. Dirección de Informática
- VII. Dirección de Auditoría Interna
- VIII. Dirección de Estadística
- IX. Instituto de Defensoría Pública
- X. Dirección Administrativa de los Jueces de Control, Tribunales de Enjuiciamiento y de Juzgados de Ejecución de Sentencias

Bases de preparación de los Estados Financieros.

Con la finalidad de dar cumplimiento al objetivo de la armonización contable y establecer los ejercicios sociales en que tendrá aplicación efectiva el conjunto de normas aplicables, el 15 de diciembre de 2010 el CONAC emitió el Acuerdo de Interpretación sobre las obligaciones establecidas en los artículos transitorios de la LGCG, que establece la obligación a partir del 1 de enero de 2012, de realizar registros contables con base acumulativa, apegándose al marco conceptual y a los postulados básicos de contabilidad gubernamental, así como a las normas y metodologías que establezcan los momentos contables, los clasificadores y los manuales de contabilidad gubernamental armonizados y de acuerdo con las respectivas matrices de conversión con las características señaladas en los artículos 40 y 41 de la LGCG. Consecuentemente, a partir de la fecha señalada tienen la obligación de emitir información contable, presupuestaria y programática sobre la base técnica prevista en los documentos técnico-contables siguientes:

- Ley General de Contabilidad Gubernamental
- Postulados Básicos
- Plan de Cuentas
- Reglas Específicas de Registro y Valoración del Patrimonio
- Principales Reglas de Registro y Valoración del Patrimonio
- Catálogo de Cuentas de Contabilidad
- Normas y metodología para la determinación de los Momentos Contables de los Ingresos
- Normas y metodología para la determinación de los Momentos Contables del Gasto
- Manual de Contabilidad Gubernamental

- Acuerdos por los que se emiten los siguientes documentos:
 - Clasificador por Objeto del Gasto
 - Clasificador por Rubro de Ingresos
 - Clasificación Administrativa
 - Clasificador funcional del Gasto
 - Clasificación programática
 - Clasificador por Tipo de Gasto
 - Clasificador por Objeto del Gasto
 - Clasificador por Fuentes de Financiamiento

- Guías contabilizadoras

Políticas de contabilidad significativas

- Reclasificaciones. - Se efectuaron reclasificaciones en las cuentas de activo no circulante para conciliar los registros contables con las existencias físicas.
- Desincorporación. - Se dieron de baja 482 bienes de equipo de oficina y computo como parte del programa RECICLATÓN.
- Se realizaron adecuaciones presupuestales para el cierre del presupuesto de Egresos 2022 en los capítulos 2000, 3000 y 4000.
- Al cierre del ejercicio 2022, queda pendiente por transferir por parte de la Secretaria de Finanzas y Administración del Estado de Durango al Tribunal Superior de Justicia la cantidad de \$ 19'301,787.00 son (Diecinueve millones trescientos un mil setecientos ochenta y siete pesos 00/100 m.n.) y al Tribunal de Menores Infractores la cantidad de \$765,102.00 son (Setecientos sesenta y cinco mil ciento dos pesos 00/100 m.n.) dando un total de \$20'066,889.00 son (Veinte millones sesenta y seis mil ochocientos ochenta y nueve pesos 00/100 m.n.).
- Del ejercicio 2021 queda pendiente por transferir al Tribunal Superior de Justicia la cantidad de \$ 16'836,310.91 Son (Dieciséis millones ochocientos treinta y seis mil trescientos diez pesos 91/100 m.n.) y al Tribunal de Menores Infractores la cantidad de \$101,461.59 son (Ciento un mil cuatrocientos sesenta y un pesos 59/100 m.n.).
- El proyecto del presupuesto de Egresos presentado a la secretaria de Finanzas y de Administración para el ejercicio fiscal 2022 del Tribunal Superior de Justicia fue por un monto de \$ 720'969,750.00 son (Setecientos veinte millones novecientos sesenta y nueve mil setecientos cincuenta pesos 00/100 m.n.) del cual se autorizó \$ 454,969,750.00 son (Cuatrocientos cincuenta y cuatro millones novecientos sesenta y nueve mil setecientos cincuenta pesos 00/100 m.n.); presentando una disminución de \$ 266'000,000.00 son (Doscientos sesenta y seis millones pesos 11/100m.n.) .
- El monto autorizado para el capítulo 1000 Servicios Personales por el Congresos del Estado, no soporta el analítico de plazas autorizado por el propio Congresos del Estado y esto ocasiona un déficit presupuestal en dicho capitulo; derivado de esto el Tribunal Superior de Justicia para poder solventar el pago de nómina del personal recibió apoyo de la fuente de financiamiento de ingresos propios así como, adecuaciones presupuestales de los capítulos 2000, 3000 y 5000 del TSJ y del capítulo 1000 de Tribunal de Menores Infractores.
- La presente información contable, presupuestal y programática que conforman la Cuenta Pública Anual del ejercicio 2022 del Poder Judicial del Estado de Durango, en su mayoría fueron administrados, ejercidos y registrados en el periodo en que el Magistrado Ramón Gerardo Guzmán Benavente fungía como

Presidente, ya que el 27 de septiembre de 2022, se designa como presidenta a la M.D. Yolanda de la Torre Valdez.

Posición en moneda extranjera y protección por riesgo cambiario

El Tribunal Superior de Justicia y Consejo de la Judicatura informan que no cuenta con activos, pasivos, posesión en moneda extranjera y tipo de cambio en moneda nacional.

Reporte analítico del Activo

A excepción de los bienes en comodato y los registrados a \$1.00, todos los bienes, tanto muebles como inmuebles, se aplicó la depreciación correspondiente a partir de la fecha de su adquisición, afectando las cuentas de depreciación por un monto total de \$471.00 por la desincorporación del programa autorizado RECITCLATON; puesta en servicio o fecha de registro con los siguientes criterios: Mobiliario y equipo 10%, Equipo de Cómputo \$30%, Equipo de Transporte 25%, Equipo de Servicio 10% e Inmuebles 5%.

- Los bienes inmuebles en comodato tienen un valor en libros de \$ 14.00
- Los bienes muebles en comodato tienen un valor en libros de \$ 4,960.00

que por su naturaleza se registraron a valor de \$1.00 (un peso), en razón de que no son propiedad del Tribunal.

Fideicomisos, Mandatos y Análogos

El Tribunal Superior de Justicia y Consejo de la Judicatura informan que no participa con ningún fideicomiso.

Eventos posteriores al cierre

El Tribunal Superior de Justicia y el Consejo de la Judicatura informan que al cierre del periodo que se informa no se tienen hechos o eventos posteriores que afecten a las cifras manifestadas en los Estados Financieros y sus notas.

- **MISIÓN:**


Impartir y administrar justicia pronta, completa e imparcial con tribunales expeditos y con apego a la orden constitucional.

- **VISIÓN:**

Ser el Poder Público del Estado que brinde confianza y sirva de equilibrio social, para que las personas puedan hacer valer sus derechos fundamentales a través de una impartición de justicia de una forma cercana, sencilla y eficaz.



C.P Lorena Esperanza Leal Payns
Jefa del Departamento de Recursos
Financieros.



C.P. Teresa de Jesús Aispuro Torres
Secretaria Ejecutiva de Admón.

B) NOTAS DE DESGLOSE:

I. NOTAS AL ESTADO DE ACTIVIDADES

INGRESOS Y OTROS BENEFICIOS

NOTA 1. INGRESOS POR VENTA DE BIENES Y SERVICIOS

Este rubro se presenta en el renglón de Ingresos de la Gestión del Título de Ingresos y Otros Beneficios en el Estado de Actividades y en renglón de Ingresos por Ventas de Servicios en el Estado de Flujos de Efectivo y está representado por el concepto de ingresos propios.

	2022	2021
INGRESOS POR VENTA DE BIENES Y PRESTACIÓN DE SERVICIOS	30,676,658.56	52'149,790.53
Ingresos por apoyo del Fondo Auxiliar	30,193,797.66	51,419,244.84
Intereses bancarios	482,860.90	730,545.69

NOTA 2. TRANSFERENCIAS, ASIGNACIONES, SUBSIDIOS Y OTRAS AYUDAS

En este Rubro se registraron las transferencias recibidas de conformidad al presupuesto asignado al Tribunal Superior de Justicia y Consejo de la Judicatura de la Ley de Egresos del Estado de Durango.

	2022	2021
Transferencias, Asignaciones, Subsidios y Otras Ayudas	451,896,097.00	442,300,000.00
Ingresos por Gasto Operativo TSJ y CJ	38,605,050.68	49,270,757.85
Ingresos Gasto Operativo TMI	1,530,421.00	2,430,608.00
Ingresos Servicios Personales TSJ y CJ	398,326,949.30	376,901,026.15

Ingresos Servicios Personales TMI	13,433,676.02	13,697,608.00
-----------------------------------	---------------	---------------

NOTA 3. OTROS INGRESOS Y BENEFICIOS

En este Rubro se registran los ingresos propios obtenidos por actividades diversas no inherentes a su operación que generan recursos y que no sean ingresos por venta de bienes o prestación de servicios.

	2022	2021
Otros ingresos y beneficios	1.15	20.30
Otros Ingresos y Beneficios	1.15	20.30

GASTOS Y OTRAS PÉRDIDAS

NOTA 1-. GASTOS DE FUNCIONAMIENTO

Los registros contables del Tribunal se efectuaron con una base acumulativa; contabilizándose las transacciones de gasto conforme a la fecha de su realización.

El periodo comprendido del **1 de enero al 31 de diciembre por los años 2022 y 2021** se integra como sigue:

Estos gastos comprenden el importe devengado destinado a solventar los servicios personales, materiales y suministros y servicios generales necesarios para el funcionamiento del Tribunal Superior de Justicia y Consejo de la Judicatura del Estado de Durango.

	2022	2021
Gastos de Funcionamiento	480,470,733.46	447'703,805.54
Servicios Personales	444,243,039.13	411'295,165.22
Materiales y Suministros	15,320,969.00	13'320,586.18
Servicios Generales	20,906,725.33	23'088,054.14

NOTA 2-. TRANSFERENCIAS, ASIGNACIONES, SUBSIDIOS Y OTRAS AYUDAS

	2022	2021
Transferencia, asignaciones, subsidios y otras ayudas	14,969,097.02	16'136,615.29
Transferencias Internas y asignaciones al Sector Público	14,964,097.02	15'621,746.41
Donativos	5,000.00	514,868.88

NOTA 3-. OTROS GASTOS Y PÉRDIDAS EXTRAORDINARIAS

	2022	2021
Otros Gastos y Pérdidas Extraordinarias	8,338,190.96	9,553,973.35
Estimaciones, Depreciaciones, Deterioros, Obsolescencia y Amortizaciones	8,313,607.96	9,535,871.22
Otros Gastos	24,583.00	18,102.13

II. NOTAS AL ESTADO DE SITUACIÓN FINANCIERA**ACTIVO****NOTA 1. EFECTIVO Y EQUIVALENTES DE EFECTIVO**

El efectivo se valúa a su valor nominal en moneda nacional, está integrado y representado por los depósitos bancarios, traspaso entre cuentas y transferencias interbancarias.

Se presentan los estados de situación financiera y analítico de los activos, ambos en un solo renglón, los cuales conforman el primer rubro del activo circulante.

	2022	2021
Efectivo y equivalentes	27,376,970.46	20'779,000.94
Fondos Fijos	5,639.39	15,267.50
Bancos / Tesorería	26'322,362.67	4,964,928.17
Inversiones Temporales	1'048,986.40	15,798,805.27

Este Rubro se ve afectado por los ingresos corrientes propios de la actividad, así como los otros ingresos que no son propios de la actividad y los que conforman el apoyo del fondo auxiliar, los intereses bancarios generados y otras ayudas.

NOTA 2 Y 3.- DERECHOS A RECIBIR EFECTIVO O EQUIVALENTES Y DERECHOS A RECIBIR BIENES O SERVICIOS

El rubro de Derechos a Recibir Efectivo o Equivalentes representa los adeudos a favor del Tribunal Superior de Justicia y/o Consejo de la Judicatura. El Rubro de Derechos a Recibir Bienes o Servicios comprende los anticipos a proveedores dados con la finalidad de obtener a futuro un bien o servicio. Se presentan a continuación dichos saldos a favor:

	2022	2021
Derechos a Recibir Efectivo y Equivalentes	498,271.70	25'967,814.04
Cuentas por Cobrar a Corto Plazo	-	25,583,660.50
Deudores Diversos por Cobrar	498,271.70	384,153.54
Derechos a Recibir Bienes o Servicios	1'058,975.00	1'024,583.01
Anticipos a proveedores por adquisición de bienes o servicios a c.p.	58,975.00	24,583.01
Anticipo a proveedores por adquisición de bienes	1'000,000.00	1,000,000.00

inmuebles y muebles a c.p.		
----------------------------	--	--

NOTA 3a.- DERECHOS A RECIBIR EFECTIVO O EQUIVALENTES A LARGO PLAZO

El rubro de Derechos a Recibir Efectivo o Equivalentes a largo plazo representa adeudos a favor del Tribunal Superior de Justicia y/o Consejo de la Judicatura a un periodo mayor a un año.

	2022	2021
Derechos a Recibir Efectivo y Equivalentes a largo plazo	514,110.86	514,110.86
Documentos por cobrar a largo plazo	514,110.86	514,110.86

NOTA 4.- BIENES DISPONIBLES PARA SU TRANSFORMACIÓN O CONSUMO (INVENTARIOS)

El Tribunal Superior y Consejo de la Judicatura no reportan información en este rubro

NOTA 5, 6 y 7.- ALMACENES E INVERSIONES FINANCIERAS

El Tribunal Superior y Consejo de la Judicatura no reportan información en estos rubros

NOTA 8.- BIENES MUEBLES, INMUEBLES E INTANGIBLES

Los Bienes muebles del Tribunal Superior de Justicia y del Consejo de la Judicatura son valuados en su reconocimiento inicial al costo de adquisición; lo anterior, a excepto de los bienes que no cuenten con la factura correspondiente y los bienes inmuebles en comodato que ascienden a la cantidad de \$14.00, los bienes muebles en comodato que ascienden a la cantidad de \$4,960.00 que por su naturaleza se registraron a valor de \$1.00 (un peso), en razón de que no son propiedad del Tribunal.

El Rubro de Bienes Muebles del Tribunal Superior de Justicia y del Consejo de la Judicatura se muestra en el Estado de Situación Financiera y en el Estado Analítico del Activo y se integra de la siguiente manera:

	2022	2021
Bienes Muebles	54,080,790.54	52,737,152.19
Mobiliario y equipo de administración	36'785720.01	35,653,832.63
Mobiliario y equipo educacional recreativo	4'232,013.03	4,232,135.35
Equipo e instrumental médico y de laboratorio	13,100.01	13,100.01
vehículos y equipo de transporte	7'854,954.65	7,718,249.01
Equipo de Defensa y Seguridad	48,314.00	48,314.00
Colecciones, Obras de Arte y Objetos Valiosos	290,000.00	290,000.00

La Dirección de Auditoría Interna del TSJ a través del oficio DAI 0057/2022 remite al Consejo de la Judicatura el acta administrativa para dar de baja activos realizada al 31 de enero de 2022, para dar cumplimiento al acuerdo aprobado por el pleno del Consejo de la Judicatura en sesión ordinaria número 47 de fecha 13 de diciembre de 2021, afectando las cuentas de depreciación acumuladas por un monto total de \$846,948.67

La directora de Control Patrimonial a través de la tarjeta no. 130/2022 con fecha 04 de Agosto de 2022 envía el acta de desincorporación respecto a la entrega y baja de 482 bienes de equipo de oficina y computo el día 11 de Mayo del año en curso, llevada a cabo por el Poder Judicial del estado de Durango, programa RECICLATÓN; en la sesión ordinaria del pleno del Consejo de la Judicatura número treinta del 15 de Agosto del año en curso se tomó conocimiento de la tarjeta antes mencionada, determinando por unanimidad de votos para que los bienes enlistados y autorizados sean dados de baja en los estados financieros, así como de los sistemas contables.

NOTA 8 (A. BIENES INMUEBLES)

Los Bienes Inmuebles del Tribunal Superior de Justicia y del Consejo de la Judicatura son valuados en su reconocimiento inicial al costo de adquisición, excepto de los bienes Inmuebles que se encuentran en comodato que ascienden a la cantidad de \$ 14.00 que por su naturaleza se registraron a valor de un peso, en razón de que no son propiedad del Tribunal.

El Rubro de Bienes Inmuebles del Tribunal Superior de Justicia y del Consejo de la Judicatura se muestra en el Estado de Situación Financiera y en el Estado Analítico del Activo y se integra de la siguiente manera:

	2022	2021
Bienes Inmuebles, Infraestructura y Construcciones en Proceso	66,847,028.98	66,847,028.98
Terrenos	23,542,255.96	23'542,255.96
Edificios No Residenciales	43,304,773.02	43'304,773.02

NOTA 8 B (DEPRECIACIÓN, DETERIORO Y AMORTIZACIÓN ACUMULADA DE BIENES MUEBLES E INMUEBLES)

A excepción de los bienes en comodato y los registrados a \$1.00, todos los bienes, tanto muebles como inmuebles, se aplicaron la depreciación correspondiente a partir de la fecha de su adquisición, afectando las cuentas de depreciación por un monto total de \$471.00 por la desincorporación del programa autorizado RECITCLATON; puesta en servicio o fecha de registro con los siguientes criterios

Tipo de equipo	% de Depreciación anual
Mobiliario y equipo	10%
Equipo de cómputo	30%
Equipo de transporte	25%
Equipo de servicio	10%
Inmuebles	5%

La depreciación se integra por los siguientes conceptos:

	2022	2021
Depreciación, Deterioro y Amortización Acumulada de Bienes	- 58,588,293.63	- 51,121,634.34
depreciación Acumulada de Bienes Inmuebles	- 15,096,417.53	- 13,652,926.66
depreciación Acumulada de Bienes Muebles	- 40,047,349.89	- 34,294,418.97

amortización Acumulada de Activos Intangibles	- 3,444,526.21	- 3,174,288.71
---	----------------	----------------

Las tasas de depreciación de las propiedades y equipo que se utilizan, son las establecidas en la "Guía de Vida Útil Estimada y Porcentajes de Depreciación" emitidos por el Consejo Nacional de Armonización Contable.

NOTA 9.- ACTIVOS INTANGIBLES

Los Activos Intangibles del Tribunal Superior de Justicia y del Consejo de la Judicatura se encuentran en el Estado de Situación Financiera en el Activo No Circulante y representan un monto de derechos por el uso de activos de propiedad industrial, comercial, intelectual y otros.

	2022	2021
Activos Intangibles	3,509,016.01	3,328,773.70
Software	135,064.98	132,744.98
Licencias Informáticas e Intelectuales	3,373,951.03	3'196,028.72

Se realizó la desincorporación de bienes muebles por el acuerdo aprobado por el pleno del Consejo de la Judicatura en sesión ordinaria número 47 de fecha 13 de diciembre de 2021, afectando las cuentas de depreciación acumuladas por un monto total de \$846,477.67

NOTA 10 Y 11. OTROS ACTIVOS

Sin movimientos

PASIVO

NOTA 1. CUENTAS POR PAGAR A CORTO PLAZO.

Este rubro se presenta en el primer renglón del Pasivo Circulante en el Estado de Situación Financiera y en renglón de Otros Pasivos en el Estado Analítico de la Deuda y Otros Pasivos y representa, el adeudo a proveedores, acreedores diversos y contribuciones por pagar, cuyo vencimiento es de 30 días naturales.

	2022	2021
Cuentas por Pagar a Corto Plazo	42,145,790.02	20,144,256.49
Proveedores	142,389.64	0.00

Retenciones y Contribuciones por Pagar a CP	16,650,202.54	16,579,727.49
Otras Cuentas por Pagar a CP	25,353,197.84	3,564,529.00

NOTA 2 Y 3. OTROS PASIVOS A CORTO PLAZO

Sin movimiento

III. ESTADO DE VARIACIÓN EN LA HACIENDA PÚBLICA

NOTA 1 y 2.- PATRIMONIO CONTRIBUIDO Y GENERADO

El ejercicio presupuestal correspondiente al 2022, se ejecutó.

	2022	2021
Hacienda Pública/Patrimonio Contribuido	59,147,376.42	59'147,376.42
Hacienda Pública/ Patrimonio Generado	- 5,996,296.52	40'785,196.47
Total, Hacienda Pública / Patrimonio	53,151,079.90	99'932,572.89

IV. NOTAS AL ESTADO DE FLUJO DE EFECTIVO

EFECTIVO Y EQUIVALENTES

NOTA 1.

El saldo del rubro Efectivo y Equivalentes se integra por las Transferencias, Asignaciones, Subsidios y Otras Ayudas, así como los Ingresos por Venta de Bienes y Servicios y las Transferencias Internas y Asignaciones al Sector Público, mismo que se presenta a continuación:

	2022	2021
EFECTIVO Y EQUIVALENTES	27,376,970.46	20,779,000.94
EFECTIVO	5,639.39	15,267.50
BANCOS/TESORERIA	26,322,362.67	4,964,928.17

INVERSIONES TEMPORALES (HASTA 3 MESES)	1,048,968.40	15,798,805.27
---	--------------	---------------

V. CONCILIACION ENTRE LOS INGRESOS PRESUPUESTARIOS Y CONTABLES, ASÍ COMO ENTRE LOS EGRESOS PRESUPUESTARIOS Y LOS GASTOS CONTABLES

Se anexa conciliación:

Poder Judicial del Estado de Durango Tribunal Superior de Justicia y Consejo de la Judicatura Conciliación entre los Ingresos Presupuestarios y Contables Correspondiente del 1 de enero al 31 de diciembre de 2022 (Cifras en pesos)		
1. Ingresos Presupuestarios		451'896,097.00
2. Más ingresos contables no presupuestarios		30'676,659.71
Incremento por variación de inventarios	0.00	
Disminución del exceso de estimaciones por pérdida o deterioro u obsolescencia	0.00	
Disminución del exceso de provisiones	0.00	
Otros ingresos y beneficios varios	1.15	
Otros ingresos contables no presupuestarios	30'676,658.56	
3. Menos ingresos presupuestarios no contables		0.00
Productos de capital	0.00	
Aprovechamientos capitales	0.00	
Ingresos derivados de financiamientos	0.00	
Otros Ingreso presupuestarios no contables	0.00	
4. Ingresos Contables (4 = 1 + 2 - 3)		482'572,756.71

Poder Judicial del Estado de Durango
Tribunal Superior de Justicia y Consejo de la Judicatura
Conciliación entre los Egresos Presupuestarios y los Gastos Contables
Correspondiente del 1 de enero al 31 de diciembre de 2022
(Cifras en pesos)

1. Total de egresos (presupuestarios)		497'810,659.81
2. Menos egresos presupuestarios no contables		2'370,829.33
Mobiliario y equipo de administración	1'959,932.98	
Mobiliario y equipo Educativo y Recreativo	6,948.40	
Vehículos y equipos de transporte	136,705.64	
Maquinaria, otros equipos y herramientas	87,000.00	
Activos intangibles	180,242.31	
Otros Egresos Presupuestales No Contables	0.00	
3. Más Gasto Contables No Presupuestales		8'338,190.96
Estimaciones, depreciaciones, deterioros, obsolescencia y amortizaciones	8'313,607.96	
Otros Gastos	0.00	
Otros Gastos Contables No Presupuestales	24,583.00	
4. Total de Gasto Contable (4 = 1 - 2 + 3)		503,778,021.44

C) NOTAS DE MEMORIA (CUENTAS DE ORDEN)

Las cuentas de orden se utilizan para registrar movimientos de valores que no afecten o modifiquen el balance del ente, sin embargo, su incorporación en libros es necesaria con fines de conocimiento y de control; y en general, sobre aspectos administrativos; o bien, para consignar derechos o responsabilidades contingentes que puedan presentarse en el futuro.

Las cuentas de orden que se manejan en el Tribunal Superior de Justicia y Consejo de la Judicatura se denominan cuentas de Orden Presupuestarias, las cuales se dividen en:

Cuentas de Orden Presupuestarias de Ingresos	
Concepto	2022
Ley de Ingresos estimada	\$ 471'962,986.00
Ley de ingresos por ejecutar	\$ 471'962,986.00
Ley de ingresos modificada	\$ 502'639,645.71
Ley de ingresos devengada	\$ 482'572,756.71
Ley de ingresos recaudada	\$ 482'572,756.71

Cuentas de Orden Presupuestarias de Egresos	
Concepto	2022
Presupuesto de Egresos Aprobado	\$ 471'962,986.00
Presupuesto de Egresos por Ejercer	\$ 471'962,986.00
Modificaciones al Presupuesto de Egresos Aprobado	\$ 502'639,645.71
Presupuesto de Egresos Comprometido	\$ 502'639,645.71
Presupuesto de Egresos Devengado	\$ 497'810,659.81
Presupuesto de Egresos Ejercido	\$ 497'810,659.81
Presupuesto de Egresos Pagado	\$ 497'668,270.17



PODER JUDICIAL
DEL ESTADO DE DURANGO

TRIBUNAL SUPERIOR DE JUSTICIA
CONSEJO DE LA JUDICATURA
INFORMACIÓN PRESUPUESTARIA

CUENTA PÚBLICA
ENTIDAD FEDERATIVA DE DURANGO

Cuenta Pública Estatal 2022
Estado Analítico de Ingresos
Del 1 de enero al 31 de diciembre de 2022
Tribunal Superior de Justicia

Rubro de Ingresos	Ingreso					Diferencia (6 = 5 - 1)
	Estimado	Ampliaciones y Reducciones	Modificado	Devengado	Recaudado	
	(1)	(2)	(3)	(4 = 1 + 2)	(5)	
Impuestos	0	0	0	0	0	0
Cuotas y Aportaciones de Seguridad Social	0	0	0	0	0	0
Contribuciones de Mejoras	0	0	0	0	0	0
Derechos	0	0	0	0	0	0
Productos	0	0	0	0	0	0
Aprovechamientos	0	0	0	0	0	0
Ingresos por Venta de Bienes, Prestación de Servicios y Otros Ingresos	0	30,676,660	30,676,660	30,676,660	30,676,660	30,676,660
Participaciones, Aportaciones, Convenios, Incentivos Derivados de la Colaboración Fiscal y Fondos Distintos de Aportaciones	0	0	0	0	0	0
Transferencias, Asignaciones, Subsidios y Subvenciones, y Pensiones y Jubilaciones	471,962,986	0	471,962,986	451,896,097	451,896,097	0
Ingresos Derivados de Financiamientos	0	0	0	0	0	0
Total	471,962,986	30,676,660	502,639,646	482,572,757	482,572,757	10,609,771
				Ingresos excedentes ¹		

Estado Analítico de Ingresos Por Fuente de Financiamiento	Ingreso					Diferencia (6 = 5 - 1)
	Estimado	Ampliaciones y Reducciones	Modificado	Devengado	Recaudado	
	(1)	(2)	(3)	(4 = 1 + 2)	(5)	
Ingresos del Poder Ejecutivo Federal o Estatal y de los Municipios	0	0	0	0	0	0
Impuestos	0	0	0	0	0	0
Cuotas y Aportaciones de Seguridad Social	0	0	0	0	0	0
Contribuciones de Mejoras	0	0	0	0	0	0
Derechos	0	0	0	0	0	0
Productos	0	0	0	0	0	0
Aprovechamientos	0	0	0	0	0	0
Participaciones, Aportaciones, Convenios, Incentivos Derivados de la Colaboración Fiscal y Fondos Distintos de Aportaciones	0	0	0	0	0	0
Transferencias, Asignaciones, Subsidios y Subvenciones, y Pensiones y Jubilaciones	0	0	0	0	0	0
Ingresos de los Entes Públicos de los Poderes Legislativo y Judicial, de los Órganos Autónomos y del Sector Paraestatal o Paramunicipal, así como de las Empresas Productivas del Estado	471,962,986	30,676,660	502,639,646	482,572,757	482,572,757	10,609,771
Cuotas y Aportaciones de Seguridad Social	0	0	0	0	0	0
Productos	0	0	0	0	0	0
Ingresos por Venta de Bienes, Prestación de Servicios y Otros Ingresos	0	30,676,660	30,676,660	30,676,660	30,676,660	30,676,660
Transferencias, Asignaciones, Subsidios y Subvenciones, y Pensiones y Jubilaciones	471,962,986	0	471,962,986	451,896,097	451,896,097	0
Ingresos derivados de financiamiento	0	0	0	0	0	0
Ingresos Derivados de Financiamientos	0	0	0	0	0	0
Total	471,962,986	30,676,660	502,639,646	482,572,757	482,572,757	10,609,771
				Ingresos excedentes ¹		

¹ Los ingresos excedentes se presentan para efectos de cumplimiento de la Ley General de Contabilidad Gubernamental y el importe reflejado debe ser siempre mayor a cero

Cuenta Pública Estatal 2022
Clasificación Administrativa
Estado Analítico del Ejercicio del Presupuesto de Egresos
Del 1 de enero al 31 de diciembre de 2022
Tribunal Superior de Justicia

	Egresos					Subejercicio 6 = (3 - 4)
	Aprobado	Ampliaciones/ (Reducciones)	Modificado	Devengado	Pagado	
	1	2	3 = (1 + 2)	4	5	
TRIBUNAL SUPERIOR DE JUSTICIA DEL ESTADO DE DURANGO	471,962,986	30,676,660	502,639,646	497,810,660	497,668,270	4,828,986
Total del Gasto	471,962,986	30,676,660	502,639,646	497,810,660	497,668,270	4,828,986

Cuenta Pública Estatal 2022
Clasificación por Objeto del Gasto (Capítulo y Concepto)
Estado Analítico del Ejercicio del Presupuesto de Egresos
Del 1 de enero al 31 de diciembre de 2022
Tribunal Superior de Justicia

Concepto	Egresos						Subejercido
	Aprobado	Ampliaciones/ (Reducciones)	Modificado	Devengado	Pagado		
	1	2	3 = (1 + 2)	4	5	6 = (3 + 4)	
Servicios Personales	391,538,669	37,464,489	429,003,158	444,243,039	444,243,039	-15,239,901	
Remuneraciones al Personal de Carácter Permanente	101,481,221	3,182,235	104,663,456	104,663,456	104,663,456	0	
Remuneraciones al Personal de Carácter Transitorio	352,190	254,138	606,388	606,388	606,388	0	
Remuneraciones Adicionales y Especiales	208,776,416	38,441,584	248,218,000	252,891,897	252,891,897	-4,673,897	
Seguridad Social	33,284,421	1,155,879	34,420,100	34,420,100	34,420,100	0	
Otras Prestaciones Sociales y Económicas	47,664,421	-8,763,025	40,901,396	51,467,400	51,467,400	-10,566,004	
Previsiones	0	0	0	0	0	0	
Pago de Estímulos a Servidores Públicos	0	193,798	193,798	193,798	193,798	0	
Materiales y Suministros	18,684,958	-1,599,337	17,085,621	15,320,969	15,320,969	1,744,652	
Materiales de Administración, Emisión de Documentos y Artículos Oficiales	12,419,574	-2,172,671	10,246,903	10,156,686	10,156,686	90,217	
Alimentos y Utensilios	1,423,955	385,920	1,809,875	1,809,875	1,809,875	0	
Materiales Primas y Materiales de Producción y Comercialización	0	0	0	0	0	0	
Materiales y Artículos de Construcción y de Reparación	338,764	7,747	346,511	123,788	123,788	222,741	
Productos Químicos, Farmacéuticos y de Laboratorio	26,293	202,821	229,114	223,614	223,614	5,500	
Combustibles, Lubricantes y Aditivos	1,423,054	0	1,423,054	1,282,471	1,282,471	140,583	
Vestuario, Blancos, Prendas de Protección y Artículos Deportivos	2,301,149	-23,276	2,277,873	1,137,872	1,137,872	1,139,998	
Materiales y Suministros Para Seguridad	0	0	0	0	0	0	
Herramientas, Refacciones y Accesorios Menores	732,145	125	732,274	586,663	586,663	145,611	
Servicios Generales	33,855,410	-3,480,145	30,365,265	20,906,725	20,906,725	9,459,539	
Servicios Básicos	6,486,869	832	6,487,701	5,358,406	5,358,406	1,131,294	
Servicios de Alimentación	5,968,625	-126,840	5,841,785	5,039,083	5,039,083	802,702	
Servicios Profesionales, Científicos, Técnicos y Otros Servicios	4,503,167	-3,484,816	1,118,351	910,704	910,704	207,647	
Servicios Financieros, Bancarios y Comerciales	358,093	0	358,093	136,010	136,010	222,083	
Servicios de Instalación, Reparación, Mantenimiento y Conservación	7,084,299	11,153	7,095,452	3,368,115	3,362,431	3,727,337	
Servicios de Comunicación Social y Publicidad	500,000	0	500,000	57,638	57,638	442,365	
Servicios de Traslado y Viáticos	5,153,244	10,054	5,163,298	4,568,297	4,568,297	597,002	
Otros Servicios Generales	3,207,020	0	3,207,020	1,270,330	1,270,330	1,996,690	
Transferencias, Asignaciones, Subsidios y Otras Ayudas	434,093	100,272	534,365	202,143	202,143	332,222	
Transferencias Internas y Asignaciones al Sector Público	16,993,236	-1,259,637	15,734,199	14,969,097	14,969,097	765,102	
Transferencias al Resto del Sector Público	16,993,236	-1,259,637	15,734,199	14,969,097	14,969,097	765,102	
Subsidios y Subvenciones	0	0	0	0	0	0	
Ayudas Sociales	0	0	0	0	0	0	
Pensiones y Jubilaciones	0	0	0	0	0	0	
Transferencias a Fideicomisos, Mandatos y Otros Análogos	0	0	0	0	0	0	
Transferencias a la Seguridad Social	0	5,000	5,000	5,000	5,000	0	
Donativos	0	0	0	0	0	0	
Transferencias al Exterior	0	0	0	0	0	0	
Bienes Muebles, Inmuebles e Intangibles	10,910,713	-440,289	10,470,424	2,370,829	2,234,124	8,095,595	
Mobiliario y Equipo de Administración	5,685,245	-136,706	5,552,540	1,959,933	1,959,933	3,592,607	
Mobiliario y Equipo Educativo y Recreativo	889,719	0	889,719	6,948	6,948	882,771	
Equipo e Instrumental Médico y de Laboratorio	0	136,706	136,706	136,706	136,706	0	
Vehículos y Equipo de Transporte	0	0	0	0	0	0	
Equipo de Defensa y Seguridad	1,375,910	0	1,375,910	87,000	87,000	1,288,910	
Maquinaria, Otros Equipos y Herramientas	0	0	0	0	0	0	
Activos Biológicos	0	0	0	0	0	0	
Bienes Inmuebles	2,955,838	-440,289	2,515,549	180,242	180,242	2,335,307	
Activos Intangibles	0	0	0	0	0	0	
Inversión Pública	0	0	0	0	0	0	
Otra Pública en Bienes de Dominio Público	0	0	0	0	0	0	
Otra Pública en Bienes Propios	0	0	0	0	0	0	
Proyectos Productivos y Acciones de Fomento	0	0	0	0	0	0	
Inversiones Financieras y Otras Provisiones	0	0	0	0	0	0	
Inversiones Para el Fomento de Actividades Productivas	0	0	0	0	0	0	
Acciones y Participaciones de Capital	0	0	0	0	0	0	
Compra de Títulos y Valores	0	0	0	0	0	0	
Concesión de Préstamos	0	0	0	0	0	0	
Inversiones en Fideicomisos, Mandatos y Otros Análogos	0	0	0	0	0	0	
Otras Inversiones Financieras	0	0	0	0	0	0	
Provisiones para Contingencias y Otras Erogaciones Especiales	0	0	0	0	0	0	
Participaciones y Aportaciones	0	0	0	0	0	0	
Participaciones	0	0	0	0	0	0	
Aportaciones	0	0	0	0	0	0	
Convenios	0	0	0	0	0	0	
Deuda Pública	0	0	0	0	0	0	
Amortización de la Deuda Pública	0	0	0	0	0	0	
Intereses de la Deuda Pública	0	0	0	0	0	0	
Comisiones de la Deuda Pública	0	0	0	0	0	0	
Gastos de la Deuda Pública	0	0	0	0	0	0	
Costo por Coberturas	0	0	0	0	0	0	
Apoyos Financieros	0	0	0	0	0	0	
Adeudos de Ejercicios Fiscales Anteriores (Adelaf)	0	0	0	0	0	0	
Total del Gasto	471,962,986	30,676,661	502,639,647	497,810,660	497,668,270	4,828,987	

Cuenta Pública Estatal 2022
Clasificación Económica (por Tipo de Gasto)
Estado Analítico del Ejercicio del Presupuesto de Egresos
Del 1 de enero al 31 de diciembre de 2022
Tribunal Superior de Justicia

Concepto	Egresos					Subejercido 6 = (3 ? 4)
	Aprobado	Ampliaciones/ (Reducciones)	Modificado	Devengado	Pagado	
	1	2	3 = (1 + 2)	4	5	
Gasto Corriente	461,052,273	31,116,949	492,169,222	495,439,830	495,434,146	-3,270,609
Gasto de Capital	10,910,713	-440,289	10,470,424	2,370,829	2,234,124	8,099,595
Amortización de la Deuda y Disminución de Pasivos	0	0	0	0	0	0
Pensiones y Jubilaciones	0	0	0	0	0	0
Participaciones	0	0	0	0	0	0
Total del Gasto	471,962,986	30,676,660	502,639,646	497,810,660	497,668,270	4,828,986

Cuenta Pública Estatal 2022
Clasificación Funcional (Finalidad y Función)
Estado Analítico del Ejercicio del Presupuesto de Egresos
Del 1 de enero al 31 de diciembre 2021
Tribunal Superior de Justicia

Concepto	Egresos					Subejercido 6 = (3 + 4)
	Aprobado	Ampliaciones/ (Reducciones)	Modificado	Devengado	Pagado	
	1	2	3 = (1 + 2)	4	5	
Gobierno	471,962,986	30,676,660	502,639,646	497,810,660	497,668,270	4,828,986
Legislación	0	0	0	0	0	0
Justicia	471,962,986	30,676,660	502,639,646	497,810,660	497,668,270	4,828,986
Coordinación de la Política de Gobierno	0	0	0	0	0	0
Relaciones Exteriores	0	0	0	0	0	0
Asuntos Financieros y Hacendarios	0	0	0	0	0	0
Seguridad Nacional	0	0	0	0	0	0
Asuntos de Orden Público y de Seguridad Interior	0	0	0	0	0	0
Otros Servicios Generales	0	0	0	0	0	0
Desarrollo Social	0	0	0	0	0	0
Protección Ambiental	0	0	0	0	0	0
Vivienda y Servicios a la Comunidad	0	0	0	0	0	0
Salud	0	0	0	0	0	0
Recreación, Cultura y Otras Manifestaciones Sociales	0	0	0	0	0	0
Educación	0	0	0	0	0	0
Protección Social	0	0	0	0	0	0
Otros Asuntos Sociales	0	0	0	0	0	0
Desarrollo Económico	0	0	0	0	0	0
Asuntos Económicos, Comerciales y Laborales en General	0	0	0	0	0	0
Agropecuaria, Silvicultura, Pesca y Caza	0	0	0	0	0	0
Combustibles y Energía	0	0	0	0	0	0
Minería, Manufacturas y Construcción	0	0	0	0	0	0
Transporte	0	0	0	0	0	0
Comunicaciones	0	0	0	0	0	0
Turismo	0	0	0	0	0	0
Ciencia, Tecnología e Innovación	0	0	0	0	0	0
Otras Industrias y Otros Asuntos Económicos	0	0	0	0	0	0
Otras no Clasificadas en Funciones Anteriores	0	0	0	0	0	0
Transacciones de la Deuda Pública / Costo Financiero de la Deuda	0	0	0	0	0	0
Transferencias, Participaciones y Aportaciones entre Diferentes Niveles y Ordenes de Gobierno	0	0	0	0	0	0
Saneamiento del Sistema Financiero	0	0	0	0	0	0
Adeudos de Ejercicios Fiscales Anteriores	0	0	0	0	0	0
Total del Gasto	471,962,986	30,676,660	502,639,646	497,810,660	497,668,270	4,828,986

Cuenta Pública Estatal 2022
Endeudamiento Neto
Del 1 de enero al 31 de diciembre de 2022
Tribunal Superior de Justicia

Identificación de Crédito o Instrumento	Contratación / Colocación A	Amortización B	Endeudamiento Neto C = A - B
Créditos Bancarios			
	0	0	0
Total Créditos Bancarios	0	0	0
Otros Instrumentos de Deuda			
	0	0	0
Total Otros Instrumentos de Deuda	0	0	0
TOTAL	0	0	0

NO APLICABLE

Cuenta Pública Estatal 2022
Intereses de la Deuda
Del 1 de enero al 31 de diciembre de 2022
Tribunal Superior de Justicia

Identificación de Crédito o Instrumento	Devengado	Pagado
Créditos Bancarios		
Total Créditos Bancarios	0	0
Otros Instrumentos de Deuda		
Total Otros Instrumentos de Deuda	0	0
TOTAL	0	0

NO APLICA

TRIBUNAL SUPERIOR DE JUSTICIA DEL ESTADO DE DURANGO

CUENTA PÚBLICA 2022

Flujo de Fondos

Del 1 de Enero al 31 de Diciembre de 2022

(Cifras en pesos)

R/C	RUBRO / CAPÍTULO	ESTIMADO / APROBADO	AMPLIACIONES / REDUCCIONES	MODIFICADO	DEVENGADO	RECAUDADO / PAGADO	CxC / Cxp
	Rubros de Ingresos	471,962,986.00	30,676,659.71	502,639,645.71	482,572,756.71	482,572,756.71	10,609,770.71
1	Impuestos	0.00	0.00	0.00	0.00	0.00	0.00
2	Cuotas y Aportaciones de Seguridad Social	0.00	0.00	0.00	0.00	0.00	0.00
3	Contribuciones de Mejoras	0.00	0.00	0.00	0.00	0.00	0.00
4	Derechos	0.00	0.00	0.00	0.00	0.00	0.00
5	Productos	0.00	0.00	0.00	0.00	0.00	0.00
6	Aprovechamientos	0.00	0.00	0.00	0.00	0.00	0.00
7	Ingresos por Ventas de Bienes y Servicios	0.00	30,676,659.71	30,676,659.71	30,676,659.71	30,676,659.71	30,676,659.71
8	Participaciones y Aportaciones	0.00	0.00	0.00	0.00	0.00	0.00
9	Transferencias, Asignaciones, Subsidios y Otras Ayudas	471,962,986.00	0.00	471,962,986.00	451,896,097.00	451,896,097.00	-20,066,889.00
0	Ingresos Derivados de Financiamientos	0.00	0.00	0.00	0.00	0.00	0.00
	Capítulos de Gasto	471,962,986.00	30,676,659.71	502,639,645.71	497,810,659.81	497,668,270.17	4,828,985.90
1	Servicios Personales	391,538,669.00	37,464,469.06	429,003,138.06	444,243,039.13	444,243,039.13	-15,239,901.07
2	Materiales y Suministros	18,664,958.00	-1,599,338.00	17,065,620.00	15,320,969.00	15,320,969.00	1,744,651.00
3	Servicios Generales	33,855,410.00	-3,489,145.37	30,366,264.63	20,906,725.33	20,901,041.33	9,459,539.30
4	Transferencias, Asignaciones, Subsidios y Otras Ayudas	16,993,236.00	-1,259,036.98	15,734,199.02	14,969,097.02	14,969,097.02	765,102.00
5	Bienes Muebles, Inmuebles e Intangibles	10,910,713.00	-440,289.00	10,470,424.00	2,370,829.33	2,234,123.69	8,099,594.67
6	Inversión Pública	0.00	0.00	0.00	0.00	0.00	0.00
7	Inversiones Financieras y Otras Provisiones	0.00	0.00	0.00	0.00	0.00	0.00
8	Participaciones y Aportaciones	0.00	0.00	0.00	0.00	0.00	0.00
9	Deuda Pública	0.00	0.00	0.00	0.00	0.00	0.00
	Superávit / Déficit	0.00	0.00	0.00	-15,237,903.10	-15,095,513.46	5,780,784.81

TRIBUNAL SUPERIOR DE JUSTICIA DEL ESTADO DE DURANGO

CUENTA PÚBLICA 2022

Flujo de Fondos

Del 1 de Enero al 31 de Diciembre de 2022

(Cifras en pesos)

CFE	INGRESOS POR FUENTE DE FINANCIAMIENTO	ESTIMADO	AMPLIACIONES / REDUCCIONES	MODIFICADO	DEVENGADO	RECAUDADO	CxC
	No etiquetado	471,962,986.00	30,676,659.71	502,639,645.71	482,572,756.71	482,572,756.71	10,609,770.71
11	Recursos Fiscales	471,962,986.00	30,676,659.71	502,639,645.71	482,572,756.71	482,572,756.71	10,609,770.71
12	Financiamientos Internos	0.00	0.00	0.00	0.00	0.00	0.00
13	Financiamiento Externo	0.00	0.00	0.00	0.00	0.00	0.00
14	Ingresos Propios	0.00	0.00	0.00	0.00	0.00	0.00
15	Recursos Federales	0.00	0.00	0.00	0.00	0.00	0.00
16	Recursos Estatales	0.00	0.00	0.00	0.00	0.00	0.00
17	Otros Recursos LD	0.00	0.00	0.00	0.00	0.00	0.00
	Etiquetado	0.00	0.00	0.00	0.00	0.00	0.00
25	Recursos Federales	0.00	0.00	0.00	0.00	0.00	0.00
26	Recursos Estatales	0.00	0.00	0.00	0.00	0.00	0.00
27	Otros Recursos TFE	0.00	0.00	0.00	0.00	0.00	0.00
	TOTAL INGRESO	471,962,986.00	30,676,659.71	502,639,645.71	482,572,756.71	482,572,756.71	10,609,770.71
CFE	EGRESOS POR FUENTE DE FINANCIAMIENTO	APROBADO	AMPLIACIONES / REDUCCIONES	MODIFICADO	DEVENGADO	PAGADO	CxP
	No etiquetado	471,962,986.00	30,676,659.71	502,639,645.71	497,810,659.81	497,668,270.17	4,828,985.90
11	Recursos Fiscales	471,962,986.00	30,676,659.71	502,639,645.71	497,810,659.81	497,668,270.17	4,828,985.90
12	Financiamientos Internos	0.00	0.00	0.00	0.00	0.00	0.00
13	Financiamiento Externo	0.00	0.00	0.00	0.00	0.00	0.00
14	Ingresos Propios	0.00	0.00	0.00	0.00	0.00	0.00
15	Recursos Federales	0.00	0.00	0.00	0.00	0.00	0.00
16	Recursos Estatales	0.00	0.00	0.00	0.00	0.00	0.00
17	Otros Recursos LD	0.00	0.00	0.00	0.00	0.00	0.00
	Etiquetado	0.00	0.00	0.00	0.00	0.00	0.00
25	Recursos Federales	0.00	0.00	0.00	0.00	0.00	0.00
26	Recursos Estatales	0.00	0.00	0.00	0.00	0.00	0.00
27	Otros Recursos TFE	0.00	0.00	0.00	0.00	0.00	0.00
	TOTAL GASTO	471,962,986.00	30,676,659.71	502,639,645.71	497,810,659.81	497,668,270.17	4,828,985.90
CFE	INGRESOS MENOS EGRESOS POR FUENTE DE FINANCIAMIENTO	ESTIMADO / APROBADO	AMPLIACIONES / REDUCCIONES	MODIFICADO	DEVENGADO	RECAUDADO / PAGADO	CxC / CxP
	No etiquetado	0.00	0.00	0.00	-15,237,903.10	-15,095,513.46	5,780,784.81
11	Recursos Fiscales	0.00	0.00	0.00	-15,237,903.10	-15,095,513.46	5,780,784.81
12	Financiamientos Internos	0.00	0.00	0.00	0.00	0.00	0.00
13	Financiamiento Externo	0.00	0.00	0.00	0.00	0.00	0.00
14	Ingresos Propios	0.00	0.00	0.00	0.00	0.00	0.00
15	Recursos Federales	0.00	0.00	0.00	0.00	0.00	0.00
16	Recursos Estatales	0.00	0.00	0.00	0.00	0.00	0.00
17	Otros Recursos LD	0.00	0.00	0.00	0.00	0.00	0.00
	Etiquetado	0.00	0.00	0.00	0.00	0.00	0.00
25	Recursos Federales	0.00	0.00	0.00	0.00	0.00	0.00
26	Recursos Estatales	0.00	0.00	0.00	0.00	0.00	0.00
27	Otros Recursos TFE	0.00	0.00	0.00	0.00	0.00	0.00
	Superávit / Déficit	0.00	0.00	0.00	-15,237,903.10	-15,095,513.46	5,780,784.81

TRIBUNAL SUPERIOR DE JUSTICIA DEL ESTADO DE DURANGO
CUENTA PÚBLICA 2022
Flujo de Fondos
Del 1 de Enero al 31 de Diciembre de 2022
(Cifras en pesos)

R/C	RUBRO / CAPÍTULO	DEVENGADO POR FUENTE DE FINANCIAMIENTO												TOTAL		
		No Etiquetado						Etiquetado								
		11	12	13	14	15	16	17	18E	25	26	27	E			
	Rubros de Ingresos	482,572,756.71	0.00	0.00	0.00	0.00	0.00	0.00	0.00	482,572,756.71	0.00	0.00	0.00	0.00	0.00	482,572,756.71
1	Impuestos	0.00	0.00	0.00	0.00	0.00	0.00	0.00	0.00	0.00	0.00	0.00	0.00	0.00	0.00	0.00
2	Cuotas y Aportaciones de Seguridad Social	0.00	0.00	0.00	0.00	0.00	0.00	0.00	0.00	0.00	0.00	0.00	0.00	0.00	0.00	0.00
3	Contribuciones de Mejoras	0.00	0.00	0.00	0.00	0.00	0.00	0.00	0.00	0.00	0.00	0.00	0.00	0.00	0.00	0.00
4	Derechos	0.00	0.00	0.00	0.00	0.00	0.00	0.00	0.00	0.00	0.00	0.00	0.00	0.00	0.00	0.00
5	Productos	0.00	0.00	0.00	0.00	0.00	0.00	0.00	0.00	0.00	0.00	0.00	0.00	0.00	0.00	0.00
6	Aprovechamientos	0.00	0.00	0.00	0.00	0.00	0.00	0.00	0.00	0.00	0.00	0.00	0.00	0.00	0.00	0.00
7	Ingresos por Ventas de Bienes y Servicios	30,676,659.71	0.00	0.00	0.00	0.00	0.00	0.00	0.00	30,676,659.71	0.00	0.00	0.00	0.00	0.00	30,676,659.71
8	Participaciones y Aportaciones	0.00	0.00	0.00	0.00	0.00	0.00	0.00	0.00	0.00	0.00	0.00	0.00	0.00	0.00	0.00
9	Transferencias, Asignaciones, Subsidios y Otras Ayudas	451,896,097.00	0.00	0.00	0.00	0.00	0.00	0.00	0.00	451,896,097.00	0.00	0.00	0.00	0.00	0.00	451,896,097.00
0	Ingresos Derivados de Financiamientos	0.00	0.00	0.00	0.00	0.00	0.00	0.00	0.00	0.00	0.00	0.00	0.00	0.00	0.00	0.00
	Capítulos de Gasto	497,810,659.81	0.00	0.00	0.00	0.00	0.00	0.00	0.00	497,810,659.81	0.00	0.00	0.00	0.00	0.00	497,810,659.81
1	Servicios Personales	444,243,039.13	0.00	0.00	0.00	0.00	0.00	0.00	0.00	444,243,039.13	0.00	0.00	0.00	0.00	0.00	444,243,039.13
2	Materiales y Suministros	15,320,969.00	0.00	0.00	0.00	0.00	0.00	0.00	0.00	15,320,969.00	0.00	0.00	0.00	0.00	0.00	15,320,969.00
3	Servicios Generales	20,906,725.33	0.00	0.00	0.00	0.00	0.00	0.00	0.00	20,906,725.33	0.00	0.00	0.00	0.00	0.00	20,906,725.33
4	Transferencias, Asignaciones, Subsidios y Otras Ayudas	14,969,097.02	0.00	0.00	0.00	0.00	0.00	0.00	0.00	14,969,097.02	0.00	0.00	0.00	0.00	0.00	14,969,097.02
5	Bienes Muebles, Inmuebles e Intangibles	2,370,829.33	0.00	0.00	0.00	0.00	0.00	0.00	0.00	2,370,829.33	0.00	0.00	0.00	0.00	0.00	2,370,829.33
6	Inversión Pública	0.00	0.00	0.00	0.00	0.00	0.00	0.00	0.00	0.00	0.00	0.00	0.00	0.00	0.00	0.00
7	Inversiones Financieras y Otras Provisiones	0.00	0.00	0.00	0.00	0.00	0.00	0.00	0.00	0.00	0.00	0.00	0.00	0.00	0.00	0.00
8	Participaciones y Aportaciones	0.00	0.00	0.00	0.00	0.00	0.00	0.00	0.00	0.00	0.00	0.00	0.00	0.00	0.00	0.00
9	Deuda Pública	0.00	0.00	0.00	0.00	0.00	0.00	0.00	0.00	0.00	0.00	0.00	0.00	0.00	0.00	0.00
	Superávit / Déficit	-15,237,903.10	0.00	0.00	0.00	0.00	0.00	0.00	0.00	-15,237,903.10	0.00	0.00	0.00	0.00	0.00	-15,237,903.10

Bajo protesta de decir verdad declaramos que los Estados Financieros y sus notas, son razonablemente correctos y son responsabilidad del emisor

C.P. LORENA ESPERANZA SAL PAYNS
JEFE DE REGISTRO FINANCIEROS

C.P. TERESA DE JESUS AISPURO TORRES
SECRETARIA EJECUTIVA DE ADMINISTRACION



PODER JUDICIAL
DEL ESTADO DE DURANGO

**TRIBUNAL SUPERIOR DE JUSTICIA Y
CONSEJO DE LA JUDICATURA**
INFORMACIÓN PROGRAMÁTICA

CUENTA PÚBLICA
ENTIDAD FEDERATIVA DE DURANGO

**Cuenta Pública Estatal 2022
Gasto por Categoría Programática**

**Del 1 de enero al 31 de diciembre 2021
Tribunal Superior de Justicia**

Concepto	Egresos					Subejercido 6 = (3 + 4)
	Aprobado	Ampliaciones/ (Reducciones)	Modificado	Devengado	Pagado	
	1	2	3 = (1 + 2)	4	5	
Programas	0	0	0	0	0	0
Subsidios: Sector Social y Privado o Entidades Federativas y Municipios	0	0	0	0	0	0
Sujetos a Reglas de Operación	0	0	0	0	0	0
Otros Subsidios	471,962,986	30,676,660	502,639,646	497,810,660	497,668,270	4,828,986
Desempeño de las Funciones	471,962,986	30,676,660	502,639,646	497,810,660	497,668,270	4,828,986
Prestación de Servicios Públicos	0	0	0	0	0	0
Provisión de Bienes Públicos	0	0	0	0	0	0
Planeación, seguimiento y evaluación de políticas públicas	0	0	0	0	0	0
Promoción y fomento	0	0	0	0	0	0
Regulación y supervisión	0	0	0	0	0	0
Funciones de las Fuerzas Armadas (Únicamente Gobierno Federal)	0	0	0	0	0	0
Específicos	0	0	0	0	0	0
Proyectos de Inversión	0	0	0	0	0	0
Administrativos y de Apoyo	0	0	0	0	0	0
Apoyo al proceso presupuestario y para mejorar la eficiencia institucional	0	0	0	0	0	0
Apoyo a la función pública y al mejoramiento de la gestión	0	0	0	0	0	0
Operaciones ajenas	0	0	0	0	0	0
Compromisos	0	0	0	0	0	0
Obligaciones de cumplimiento de resolución jurisdiccional	0	0	0	0	0	0
Desastres Naturales	0	0	0	0	0	0
Obligaciones	0	0	0	0	0	0
Pensiones y jubilaciones	0	0	0	0	0	0
Aportaciones a la seguridad social	0	0	0	0	0	0
Aportaciones a fondos de estabilización	0	0	0	0	0	0
Aportaciones a fondos de inversión y reestructura de pensiones	0	0	0	0	0	0
Programas de Gasto Federalizado (Gobierno Federal)	0	0	0	0	0	0
Gasto Federalizado	0	0	0	0	0	0
Participaciones a entidades federativas y municipios	0	0	0	0	0	0
Costo financiero, deuda o apoyos a deudores y ahorradores de la banca	0	0	0	0	0	0
Adeudos de ejercicios fiscales anteriores	0	0	0	0	0	0
Total del Gasto	471,962,986	30,676,660	502,639,646	497,810,660	497,668,270	4,828,986

CUENTA PÚBLICA ESTATAL 2022
TRIBUNAL SUPERIOR DE JUSTICIA / PODER JUDICIAL
Programas y Proyectos de Inversión
Diciembre de 2022

NO APLICA

Indicadores de Postura Fiscal
Del 1 de enero al 31 de diciembre de 2022
Tribunal Superior de Justicia

Concepto	Estimado	Devengado	Pagado (3)
	471,962,986	482,572,757	482,572,757
I. Ingresos Presupuestarios (I=1+2)	471,962,986	482,572,757	482,572,757
1.Ingresos del Gobierno de la Entidad Federativa			
2.Ingresos del Sector Paraestatal (1)	471,962,986	497,810,660	497,668,270
II. Egresos Presupuestarios (II=3+4)	471,962,986	497,810,660	497,668,270
3.Egresos del Gobierno de la Entidad Federativa			
4.Egresos del Sector Paraestatal (2)	0	-15,237,903	-15,095,513
III. Balance Presupuestario (Superávit o Déficit) (III = I - II)			
	0	-15,237,903	-15,095,513
III. Balance presupuestario (Superávit o Déficit)		-15,237,903	-15,095,513
IV. Intereses, Comisiones y Gastos de la Deuda	0	-15,237,903	-15,095,513
V. Balance Primario (Superávit o Déficit) (V= III - IV)			
A. Financiamiento			
B. Amortización de la deuda	0	0	0
C. Endeudamiento ó desendeudamiento (C = A - B)			

- 1 Los Ingresos que se presentan son los ingresos presupuestario totales sin incluir los ingresos por financiamientos. Los Ingresos del Gobierno de la Entidad Federativa corresponden a los del Poder Ejecutivo, Legislativo Judicial y Autónomos
- 2 Los egresos que se presentan son los egresos presupuestarios totales sin incluir los egresos por amortización. Los egresos del Gobierno de la Entidad Federativa corresponden a los del Poder Ejecutivo, Legislativo, Judicial y Órganos Autónomos
- 3 Para Ingresos se reportan los ingresos recaudados; para egresos se reportan los egresos pagados

CUENTA PÚBLICA ESTATAL 2022
TRIBUNAL SUPERIOR DE JUSTICIA / PODER JUDICIAL
Matriz de Indicadores
Diciembre de 2022

En proceso



PODER JUDICIAL
DEL ESTADO DE DURANGO

TRIBUNAL SUPERIOR DE JUSTICIA
CONSEJO DE LA JUDICATURA
ANEXOS

CUENTA PÚBLICA
ENTIDAD FEDERATIVA DE DURANGO

CUENTA PUBLICA ESTATAL 2022
TRIBUNAL SUPERIOR DE JUSTICIA / PODER JUDICIAL
Esquema Bursátiles y de Cobertura Financiera
Diciembre de 2022

NO APLICA

CUENTA PÚBLICA ESTATAL 2022
TRIBUNAL SUPERIOR DE JUSTICIA / PODER JUDICIAL
Relación de cuentas bancarias productivas específicas
Cuenta Pública Diciembre 2022

Fondo, Programa o Convenio	Datos de la Cuenta Bancaria	
	Institución Bancaria	Número de Cuenta
IMPLEMENTACION DE LA REFORMA AL SISTEMA DE JUSTICIA LABORAL	BANORTE	1205835987

Formato 1 Estado de Situación Financiera Detallado - LDF

Tribunal Superior de Justicia del Estado de Durango, Gobierno del Estado de Durango (a)
 Estado de Situación Financiera Detallado - LDF
 Al 31 de diciembre de 2021 y al 31 de diciembre de 2022 (b)
 (PESOS)

Concepto (c)	2022 (d)	31 de diciembre de 2021 (e)	Concepto (c)	2022 (d)	31 de diciembre de 2021 (e)
ACTIVO			PASIVO		
Activo Circulante			Pasivo Circulante		
a. Efectivo y Equivalentes (a=a1+a2+a3+a4+a5+a6+a7)	27376970.46	20779000.94	a. Cuentas por Pagar a Corto Plazo (a=a1+a2+a3+a4+a5+a6+a7+a8+a9)	42145790.02	20144256.49
a1) Efectivo	5638.39	15267.5	a1) Servicios Personales por Pagar a Corto Plazo	0	0
a2) Bancos/Tesorería	26322362.67	4964928.17	a2) Proveedores por Pagar a Corto Plazo	142389.64	0
a3) Bancos/Dependencias y Otros	0	0	a3) Contratistas por Obras Públicas por Pagar a Corto Plazo	0	0
a4) Inversiones Temporales (Hasta 3 meses)	1048968.4	15798805.27	a4) Participaciones y Aportaciones por Pagar a Corto Plazo	0	0
a5) Fondos con Afectación Específica	0	0	a5) Transferencias Otorgadas por Pagar a Corto Plazo	0	0
a6) Depósitos de Fondos de Terceros en Garantía y/o Administración	0	0	a6) Intereses, Comisiones y Otros Gastos de la Deuda Pública por Pagar a Corto Plazo	16650202.54	16579727.49
a7) Otros Efectivos y Equivalentes	0	0	a7) Retenciones y Contribuciones por Pagar a Corto Plazo	0	0
b. Derechos a Recibir Efectivo o Equivalentes (b=b1+b2+b3+b4+b5+b6+b7)	498271.7	25967814.04	a8) Devoluciones de la Ley de Ingresos por Pagar a Corto Plazo	25353197.84	3564529
b1) Inversiones Financieras de Corto Plazo	0	0	a9) Otras Cuentas por Pagar a Corto Plazo	0	0
b2) Cuentas por Cobrar a Corto Plazo	0	25583660.5	b. Documentos por Pagar a Corto Plazo (b=b1+b2+b3)	0	0
b3) Deudores Diversos por Cobrar a Corto Plazo	498271.7	384153.54	b1) Documentos Comerciales por Pagar a Corto Plazo	0	0
b4) Ingresos por Recuperar a Corto Plazo	0	0	b2) Documentos con Contratistas por Obras Públicas por Pagar a Corto Plazo	0	0
b5) Deudores por Anticipos de la Tesorería a Corto Plazo	0	0	b3) Otros Documentos por Pagar a Corto Plazo	0	0
b6) Préstamos Otorgados a Corto Plazo	0	0	c. Porción a Corto Plazo de la Deuda Pública a Largo Plazo (c=c1+c2)	0	0
b7) Otros Derechos a Recibir Efectivo o Equivalentes a Corto Plazo	0	0	c1) Porción a Corto Plazo de la Deuda Pública	0	0
c. Derechos a Recibir Bienes o Servicios (c=c1+c2+c3+c4+c5)	1058975	1024583.01	c2) Porción a Corto Plazo de Arrendamiento Financiero	0	0
c1) Anticipo a Proveedores por Adquisición de Bienes y Prestación de Servicios a Corto Plazo	58975	24583.01	d. Títulos y Valores a Corto Plazo	0	0
c2) Anticipo a Proveedores por Adquisición de Bienes Inmuebles y Muebles a Corto Plazo	1000000	1000000	e. Pasivos Diferidos a Corto Plazo (e=e1+e2+e3)	0	0
c3) Anticipo a Proveedores por Adquisición de Bienes Intangibles a Corto Plazo	0	0	e1) Ingresos Cobrados por Adelantado a Corto Plazo	0	0
c4) Anticipo a Contratistas por Obras Públicas a Corto Plazo	0	0	e2) Intereses Cobrados por Adelantado a Corto Plazo	0	0
c5) Otros Derechos a Recibir Bienes o Servicios a Corto Plazo	0	0	e3) Otros Pasivos Diferidos a Corto Plazo	0	0
d. Inventarios (d=d1+d2+d3+d4+d5)	0	0	f. Fondos y Bienes de Terceros en Garantía y/o Administración a Corto Plazo (f=f1+f2+f3+f4+f5+f6)	0	0
d1) Inventario de Mercancías para Venta	0	0	f1) Fondos en Garantía a Corto Plazo	0	0
d2) Inventario de Mercancías Terminadas	0	0	f2) Fondos en Administración a Corto Plazo	0	0
d3) Inventario de Mercancías en Proceso de Elaboración	0	0	f3) Fondos Contingentes a Corto Plazo	0	0
d4) Inventario de Materias Primas, Materiales y Suministros para Producción	0	0	f4) Fondos de Fideicomisos, Mandatos y Contratos Análogos a Corto Plazo	0	0
d5) Bienes en Tránsito	0	0	f5) Otros Fondos de Terceros en Garantía y/o Administración a Corto Plazo	0	0
e. Almacenes	0	0	f6) Valores y Bienes en Garantía a Corto Plazo	0	0
f. Estimación por Pérdida o Deterioro de Activos Circulantes (f=f1+f2)	0	0	g. Provisiones a Corto Plazo (g=g1+g2+g3)	0	0
f1) Estimaciones para Cuentas Incobrables por Derechos a Recibir Efectivo o Equivalentes	0	0	g1) Provisión para Demandas y Juicios a Corto Plazo	0	0
f2) Estimación por Deterioro de Inventarios	0	0	g2) Provisión para Contingencias a Corto Plazo	0	0
g. Otros Activos Circulantes (g=g1+g2+g3+g4)	0	0	g3) Otras Provisiones a Corto Plazo	0	0
g1) Valores en Garantía	0	0	h. Otros Pasivos a Corto Plazo (h=h1+h2+h3)	0	0
g2) Bienes en Garantía (excluye depósitos de fondos)	0	0	h1) Ingresos por Clasificar	0	0
g3) Bienes Derivados de Embargos, Decomisos, Aseguramientos y Dación en Pago	0	0	h2) Recaudación por Participar	0	0
g4) Adquisición con Fondos de Terceros	0	0	h3) Otros Pasivos Circulantes	0	0
IA. Total de Activos Circulantes (IA = a + b + c + d + e + f + g)	28934217.16	47771397.99	IIA. Total de Pasivos Circulantes (IIA = a + b + c + d + e + f + g + h)	42145790.02	20144256.49
Activo No Circulante			Pasivo No Circulante		
a. Inversiones Financieras a Largo Plazo	0	0	a. Cuentas por Pagar a Largo Plazo	0	0
b. Derechos a Recibir Efectivo o Equivalentes a Largo Plazo	514110.86	514110.86	b. Documentos por Pagar a Largo Plazo	0	0
c. Bienes Inmuebles, Infraestructura y Construcciones en Proceso	66847028.98	66847028.98	c. Deuda Pública a Largo Plazo	0	0
d. Bienes Muebles	54080790.54	52737152.19	d. Pasivos Diferidos a Largo Plazo	0	0
e. Activos Intangibles	3509016.01	3328773.7	e. Fondos y Bienes de Terceros en Garantía y/o en Administración a Largo Plazo	0	0
f. Depreciación, Deterioro y Amortización Acumulada de Bienes	-58588293.63	-51121634.34	f. Provisiones a Largo Plazo	0	0
g. Activos Diferidos	0	0	IIIB. Total de Pasivos No Circulantes (IIIB = a + b + c + d + e + f)	0	0
h. Estimación por Pérdida o Deterioro de Activos no Circulantes	0	0	II. Total del Pasivo (II = IIA + IIIB)	42145790.02	20144256.49
i. Otros Activos no Circulantes	0	0	HACIENDA PÚBLICA/PATRIMONIO		
IB. Total de Activos No Circulantes (IB = a + b + c + d + e + f + g + h + i)	66362652.76	72305431.39	IIIA. Hacienda Pública/Patrimonio Contribuido (IIIA = a + b + c)	59147376.42	59147376.42
I. Total del Activo (I = IA + IB)	95296869.92	120076829.4	a. Aportaciones	0	0
			b. Donaciones de Capital	355921.35	355921.35
			c. Actualización de la Hacienda Pública/Patrimonio	58791455.07	58791455.07
			IIIB. Hacienda Pública/Patrimonio Generado (IIIB = a + b + c + d + e)	-5996296.52	40785196.47
			a. Resultados del Ejercicio (Ahorro/ Desahorro)	-21205264.73	21055416.65
			b. Resultados de Ejercicios Anteriores	15208968.21	19729779.82
			c. Revalúos	0	0
			d. Reservas	0	0
			e. Rectificaciones de Resultados de Ejercicios Anteriores	0	0
			IIIC. Exceso o Insuficiencia en la Actualización de la Hacienda Pública/Patrimonio (IIIC = a + b)	0	0
			a. Resultado por Posición Monetaria	0	0
			b. Resultado por Tenencia de Activos no Monetarios	0	0
			III. Total Hacienda Pública/Patrimonio (III = IIIA + IIIB + IIIC)	53151079.9	99932572.89
			IV. Total del Pasivo y Hacienda Pública/Patrimonio (IV = II + III)	95296869.92	120076829.4

Formato 2 Informe Analítico de la Deuda Pública y Otros Pasivos - LDF

Tribunal Superior de Justicia del Estado de Durango, Gobierno del Estado de Durango (a)							
Informe Analítico de la Deuda Pública y Otros Pasivos - LDF							
Al 31 de diciembre de 2021 y al 31 de diciembre de 2022 (b)							
(PESOS)							
Denominación de la Deuda Pública y Otros Pasivos (c)	Saldo al 31 de diciembre de 2021 (d)	Disposiciones del Periodo (e)	Amortizaciones del Periodo (f)	Revaluaciones, Reclasificaciones y Otros Ajustes (g)	Saldo Final del Periodo (h) h=d+e-f+g	Pago de Intereses del Periodo (i)	Pago de Comisiones y demás costos asociados durante el Periodo (j)
1. Deuda Pública (1=A+B)	0	0	0	0	0	0	0
A. Corto Plazo (A=a1+a2+a3)	0	0	0	0	0	0	0
a1) Instituciones de Crédito	0	0	0	0	0	0	0
a2) Títulos y Valores	0	0	0	0	0	0	0
a3) Arrendamientos Financieros	0	0	0	0	0	0	0
B. Largo Plazo (B=b1+b2+b3)	0	0	0	0	0	0	0
b1) Instituciones de Crédito	0	0	0	0	0	0	0
b2) Títulos y Valores	0	0	0	0	0	0	0
b3) Arrendamientos Financieros	0	0	0	0	0	0	0
2. Otros Pasivos	20144256.49				42145790.02		
3. Total de la Deuda Pública y Otros Pasivos (3=1+2)	20144256.49	0	0	0	42145790.02	0	0
4. Deuda Contingente ¹ (Informativo)	0	0	0	0	0	0	0
A. Deuda Contingente 1	0	0	0	0	0	0	0
B. Deuda Contingente 2	0	0	0	0	0	0	0
C. Deuda Contingente XX	0	0	0	0	0	0	0
5. Valor de Instrumentos Bono Cupón Cero ² (Informativo)	0	0	0	0	0	0	0
A. Instrumento Bono Cupón Cero 1	0	0	0	0	0	0	0
B. Instrumento Bono Cupón Cero 2	0	0	0	0	0	0	0
C. Instrumento Bono Cupón Cero XX	0	0	0	0	0	0	0

¹ Se refiere a cualquier Financiamiento sin fuente o garantía de pago definida, que sea asumida de manera solidaria o subsidiaria por las Entidades Federativas con sus Municipios, organismos descentralizados y empresas de participación estatal mayoritaria y fideicomisos, locales o municipales, y por los Municipios con sus respectivos organismos descentralizados y empresas de participación municipal mayoritaria.

² Se refiere al valor del Bono Cupón Cero que respalda el pago de los créditos asociados al mismo (Activo).

Obligaciones a Corto Plazo (k)	Monto Contratado (l)	Plazo Pactado (m)	Tasa de Interés (n)	Comisiones y Costos Relacionados (o)	Tasa Efectiva (p)
6. Obligaciones a Corto Plazo (Informativo)	0	0	0	0	0
A. Crédito 1	0	0	0	0	0
B. Crédito 2	0	0	0	0	0
C. Crédito XX	0	0	0	0	0

Formato 3 Informe Analítico de Obligaciones Diferentes de Financiamientos - LDF

Tribunal Superior de Justicia del Estado de Durango, Gobierno del Estado de Durango (a)
 Informe Analítico de Obligaciones Diferentes de Financiamientos - LDF
 Del 1 de enero al 31 de diciembre de 2022 (b)
 (PESOS)

Denominación de las Obligaciones Diferentes de Financiamiento (c)	Fecha del Contrato (d)	Fecha de inicio de operación del proyecto (e)	Fecha de vencimiento (f)	Monto de la inversión pactado (g)	Plazo pactado (h)	Monto promedio mensual del pago de la contraprestación (i)	Monto promedio mensual del pago de la contraprestación correspondiente al pago de inversión (j)	Monto pagado de la inversión al 31 de diciembre de 2022 (k)	Monto pagado de la inversión actualizado al 31 de diciembre de 2022 (l)	Saldo pendiente por pagar de la inversión al 31 de diciembre de 2022 (m = g - l)
A. Asociaciones Público Privadas (APP's) (A=a+b+c+d)				0		0	0	0	0	0
a) APP 1				0		0	0	0	0	0
b) APP 2				0		0	0	0	0	0
c) APP 3				0		0	0	0	0	0
d) APP XX				0		0	0	0	0	0
B. Otros Instrumentos (B=a+b+c+d)				0		0	0	0	0	0
a) Otro Instrumento 1				0		0	0	0	0	0
b) Otro Instrumento 2				0		0	0	0	0	0
c) Otro Instrumento 3				0		0	0	0	0	0
d) Otro Instrumento XX				0		0	0	0	0	0
C. Total de Obligaciones Diferentes de Financiamiento (C=A+B)				0		0	0	0	0	0

Formato 4 Balance Presupuestario - LDF

Tribunal Superior de Justicia del Estado de Durango, Gobierno del Estado de Durango (a) Balance Presupuestario - LDF Del 1 de enero al 31 de diciembre de 2022 (b) (PESOS)			
---	--	--	--

Concepto (c)	Estimado/ Aprobado (d)	Devengado	Recaudado/ Pagado
A. Ingresos Totales (A = A1+A2+A3)	471962986	482572756.7	482572756.7
A1. Ingresos de Libre Disposición	471962986	482572756.7	482572756.7
A2. Transferencias Federales Etiquetadas	0	0	0
A3. Financiamiento Neto	0	0	0
B. Egresos Presupuestarios1 (B = B1+B2)	471962986	497810659.8	497668270.2
B1. Gasto No Etiquetado (sin incluir Amortización de la Deuda Pública)	471962986	497810659.8	497668270.2
B2. Gasto Etiquetado (sin incluir Amortización de la Deuda Pública)	0	0	0
C. Remanentes del Ejercicio Anterior (C = C1 + C2)		0	0
C1. Remanentes de Ingresos de Libre Disposición aplicados en el periodo		0	0
C2. Remanentes de Transferencias Federales Etiquetadas aplicados en el periodo		0	0
I. Balance Presupuestario (I = A - B + C)	0	-15237903.12	-15095513.48
II. Balance Presupuestario sin Financiamiento Neto (II = I - A3)	0	-15237903.12	-15095513.48
III. Balance Presupuestario sin Financiamiento Neto y sin Remanentes del Ejercicio Anterior (III= II - C)	0	-15237903.12	-15095513.48

Concepto	Aprobado	Devengado	Pagado
E. Intereses, Comisiones y Gastos de la Deuda (E = E1+E2)	0	0	0
E1. Intereses, Comisiones y Gastos de la Deuda con Gasto No Etiquetado	0	0	0
E2. Intereses, Comisiones y Gastos de la Deuda con Gasto Etiquetado	0	0	0
IV. Balance Primario (IV = III + E)	0	-15237903.12	-15095513.48

Concepto	Estimado/ Aprobado	Devengado	Recaudado/ Pagado
F. Financiamiento (F = F1 + F2)	0	0	0
F1. Financiamiento con Fuente de Pago de Ingresos de Libre Disposición	0	0	0
F2. Financiamiento con Fuente de Pago de Transferencias Federales Etiquetadas	0	0	0
G. Amortización de la Deuda (G = G1 + G2)	0	0	0
G1. Amortización de la Deuda Pública con Gasto No Etiquetado	0	0	0
G2. Amortización de la Deuda Pública con Gasto Etiquetado	0	0	0
A3. Financiamiento Neto (A3 = F - G)	0	0	0

Concepto	Estimado/ Aprobado	Devengado	Recaudado/ Pagado
A1. Ingresos de Libre Disposición	471962986	482572756.7	482572756.7
A3.1 Financiamiento Neto con Fuente de Pago de Ingresos de Libre Disposición (A3.1 = F1 - G1)	0	0	0
F1. Financiamiento con Fuente de Pago de Ingresos de Libre Disposición	0	0	0
G1. Amortización de la Deuda Pública con Gasto No Etiquetado	0	0	0
B1. Gasto No Etiquetado (sin incluir Amortización de la Deuda Pública)	471962986	497810659.8	497668270.2
C1. Remanentes de Ingresos de Libre Disposición aplicados en el periodo		0	0
V. Balance Presupuestario de Recursos Disponibles (V = A1 + A3.1 - B1 + C1)	0	-15237903.12	-15095513.48
VI. Balance Presupuestario de Recursos Disponibles sin Financiamiento Neto (VI = V - A3.1)	0	-15237903.12	-15095513.48

Concepto	Estimado/ Aprobado	Devengado	Recaudado/ Pagado
A2. Transferencias Federales Etiquetadas	0	0	0
A3.2 Financiamiento Neto con Fuente de Pago de Transferencias Federales Etiquetadas (A3.2 = F2 - G2)	0	0	0
F2. Financiamiento con Fuente de Pago de Transferencias Federales Etiquetadas	0	0	0
G2. Amortización de la Deuda Pública con Gasto Etiquetado	0	0	0
B2. Gasto Etiquetado (sin incluir Amortización de la Deuda Pública)	0	0	0
C2. Remanentes de Transferencias Federales Etiquetadas aplicados en el periodo		0	0
VII. Balance Presupuestario de Recursos Etiquetados (VII = A2 + A3.2 - B2 + C2)	0	0	0
VIII. Balance Presupuestario de Recursos Etiquetados sin Financiamiento Neto (VIII = VII - A3.2)	0	0	0

Formato 5 Estado Analítico de Ingresos Detallado - LDF

Tribunal Superior de Justicia del Estado de Durango, Gobierno del Estado de Durango (a)						
Estado Analítico de Ingresos Detallado - LDF						
Del 1 de enero al 31 de diciembre de 2022 (b)						
(PESOS)						
Concepto (c)	Ingreso					Diferencia (e)
	Estimado (d)	Ampliaciones/ (Reducciones)	Modificado	Devengado	Recaudado	
Ingresos de Libre Disposición						
A. Impuestos	0	0	0	0	0	0
B. Cuotas y Aportaciones de Seguridad Social	0	0	0	0	0	0
C. Contribuciones de Mejoras	0	0	0	0	0	0
D. Derechos	0	0	0	0	0	0
E. Productos	0	0	0	0	0	0
F. Aprovechamientos	0	0	0	0	0	0
G. Ingresos por Ventas de Bienes y Servicios	0	30676659.71	30676659.71	30676659.71	30676659.71	30676659.71
H. Participaciones (H=h1+h2+h3+h4+h5+h6+h7+h8+h9+h10+h11)	0	0	0	0	0	0
h1) Fondo General de Participaciones	0	0	0	0	0	0
h2) Fondo de Fomento Municipal	0	0	0	0	0	0
h3) Fondo de Fiscalización y Recaudación	0	0	0	0	0	0
h4) Fondo de Compensación	0	0	0	0	0	0
h5) Fondo de Extracción de Hidrocarburos	0	0	0	0	0	0
h6) Impuesto Especial Sobre Producción y Servicios	0	0	0	0	0	0
h7) 0.136% de la Recaudación Federal Participable	0	0	0	0	0	0
h8) 3.17% Sobre Extracción de Petróleo	0	0	0	0	0	0
h9) Gasolinas y Diésel	0	0	0	0	0	0
h10) Fondo del Impuesto Sobre la Renta	0	0	0	0	0	0
h11) Fondo de Estabilización de los Ingresos de las Entidades Federativas	0	0	0	0	0	0
I. Incentivos Derivados de la Colaboración Fiscal (I=i1+i2+i3+i4+i5)	0	0	0	0	0	0
i1) Tenencia o Uso de Vehículos	0	0	0	0	0	0
i2) Fondo de Compensación ISAN	0	0	0	0	0	0
i3) Impuesto Sobre Automóviles Nuevos	0	0	0	0	0	0
i4) Fondo de Compensación de Repecos-Intermedios	0	0	0	0	0	0
i5) Otros Incentivos Económicos	0	0	0	0	0	0
J. Transferencias	471962986	0	471962986	451896097	451896097	-2006889.02
K. Convenios	0	0	0	0	0	0
k1) Otros Convenios y Subsidios	0	0	0	0	0	0
L. Otros Ingresos de Libre Disposición (L=l1+l2)	0	0	0	0	0	0
l1) Participaciones en Ingresos Locales	0	0	0	0	0	0
l2) Otros Ingresos de Libre Disposición	0	0	0	0	0	0
I. Total de Ingresos de Libre Disposición (I=A+B+C+D+E+F+G+H+I+J+K+L)	471962986	30676659.71	502639645.7	482572756.7	482572756.7	10609770.69
Ingresos Excedentes de Ingresos de Libre Disposición						10609770.69
Transferencias Federales Etiquetadas						
A. Aportaciones (A=a1+a2+a3+a4+a5+a6+a7+a8)	0	0	0	0	0	0
a1) Fondo de Aportaciones para la Nómina Educativa y Gasto Operativo	0	0	0	0	0	0
a2) Fondo de Aportaciones para los Servicios de Salud	0	0	0	0	0	0
a3) Fondo de Aportaciones para la Infraestructura Social	0	0	0	0	0	0
a4) Fondo de Aportaciones para el Fortalecimiento de los Municipios y de las Demarcaciones Territoriales del Distrito Federal	0	0	0	0	0	0
a5) Fondo de Aportaciones Múltiples	0	0	0	0	0	0
a6) Fondo de Aportaciones para la Educación Tecnológica y de Adultos	0	0	0	0	0	0
a7) Fondo de Aportaciones para la Seguridad Pública de los Estados y del Distrito	0	0	0	0	0	0
a8) Fondo de Aportaciones para el Fortalecimiento de las Entidades Federativas	0	0	0	0	0	0
B. Convenios (B=b1+b2+b3+b4)	0	0	0	0	0	0
b1) Convenios de Protección Social en Salud	0	0	0	0	0	0
b2) Convenios de Descentralización	0	0	0	0	0	0
b3) Convenios de Reasignación	0	0	0	0	0	0
b4) Otros Convenios y Subsidios	0	0	0	0	0	0
C. Fondos Distintos de Aportaciones (C=c1+c2)	0	0	0	0	0	0
c1) Fondo para Entidades Federativas y Municipios Productores de Hidrocarburos	0	0	0	0	0	0
c2) Fondo Minero	0	0	0	0	0	0
D. Transferencias, Subsidios y Subvenciones, y Pensiones y Jubilaciones	0	0	0	0	0	0
E. Otras Transferencias Federales Etiquetadas	0	0	0	0	0	0
II. Total de Transferencias Federales Etiquetadas (II = A + B + C + D + E)	0	0	0	0	0	0
III. Ingresos Derivados de Financiamientos (III = A)	0	0	0	0	0	0
A. Ingresos Derivados de Financiamientos	0	0	0	0	0	0
IV. Total de Ingresos (IV = I + II + III)	471962986	30676659.71	502639645.7	482572756.7	482572756.7	10609770.69
Datos Informativos						
1. Ingresos Derivados de Financiamientos con Fuente de Pago de Ingresos de Libre Disposición	0	0	0	0	0	0
2. Ingresos Derivados de Financiamientos con Fuente de Pago de Transferencias Federales Etiquetadas	0	0	0	0	0	0
3. Ingresos Derivados de Financiamientos (3 = 1 + 2)	0	0	0	0	0	0

Formato 6 a) Estado Analítico del Ejercicio del Presupuesto de Egresos Detallado - LDF
(Clasificación por Objeto del Gasto)

Tribunal Superior de Justicia del Estado de Durango, Gobierno del Estado de Durango (a)
Estado Analítico del Ejercicio del Presupuesto de Egresos Detallado - LDF
Clasificación por Objeto del Gasto (Capítulo y Concepto)
Del 1 de enero al 31 de diciembre de 2022 (b)
(PESOS)

Concepto (c)	Egresos					Subejercicio (e)
	Aprobado (d)	Ampliaciones/ (Reducciones)	Modificado	Devengado	Pagado	
I. Gasto No Etiquetado [(A+B+C+D+E+F+G+H+I)]	471962986	30676659.71	502639645.7	497810659.8	497668270.2	4828985.9
A. Servicios Personales (A=a1+a2+a3+a4+a5+a6+a7)	391538669	37464469.06	429003138.1	444243039.1	444243039.1	-15239901.07
a1) Remuneraciones al Personal de Carácter Permanente	101481221	3182235.17	104663456.2	104663456.2	104663456.2	0
a2) Remuneraciones al Personal de Carácter Transitorio	352190	254198.14	606388.14	606388.14	606388.14	0
a3) Remuneraciones Adicionales y Especiales	208776416	39441584.19	248218000.2	252891896.8	252891896.8	-4673896.64
a4) Seguridad Social	33264421	1155679.32	34420100.32	34420100.32	34420100.32	0
a5) Otras Prestaciones Sociales y Económicas	47664421	-6763025.42	40901395.58	51467400.01	51467400.01	-10566004.43
a6) Previsiones	0	0	0	0	0	0
a7) Pago de Estímulos a Servidores Públicos	0	193797.66	193797.66	193797.66	193797.66	0
B. Materiales y Suministros (B=b1+b2+b3+b4+b5+b6+b7+b8+b9)	18664958	-1599338	17065620	15320969	15320969	1744651
b1) Materiales de Administración, Emisión de Documentos y Artículos Oficiales	12419574	-2172671.26	10246902.74	10156685.73	10156685.73	90217.01
b2) Alimentos y Utensilios	1423955	385919.62	1809874.62	1809874.62	1809874.62	0
b3) Materias Primas y Materiales de Producción y Comercialización	0	0	0	0	0	0
b4) Materiales y Artículos de Construcción y de Reparación	338784	7746.88	346530.88	123788.28	123788.28	222742.6
b5) Productos Químicos, Farmacéuticos y de Laboratorio	26293	202821.03	229114.03	223614.03	223614.03	5500
b6) Combustibles, Lubricantes y Aditivos	1423054	0	1423054	1282470.73	1282470.73	140583.27
b7) Vestuario, Blancos, Prendas de Protección y Artículos Deportivos	2301149	-23279.27	2277869.73	1137872.19	1137872.19	1139997.54
b8) Materiales y Suministros Para Seguridad	0	0	0	0	0	0
b9) Herramientas, Refacciones y Accesorios Menores	732149	125	732274	586663.42	586663.42	145610.58
C. Servicios Generales (C=c1+c2+c3+c4+c5+c6+c7+c8+c9)	33855410	-3489145.37	30366264.63	20906725.33	20901041.33	9459539.3
c1) Servicios Básicos	6486869	831.77	6487700.77	5356406.28	5356406.28	1131294.49
c2) Servicios de Arrendamiento	5968625	-126840.07	5841784.93	5039082.68	5039082.68	802702.25
c3) Servicios Profesionales, Científicos, Técnicos y Otros Servicios	4603167	-3484616.32	1118550.68	910703.93	910703.93	207846.75
c4) Servicios Financieros, Bancarios y Comerciales	358093	0	358093	136009.84	136009.84	222083.16
c5) Servicios de Instalación, Reparación, Mantenimiento y Conservación	7084299	11152.99	7095451.99	3362430.81	3362430.81	3727337.18
c6) Servicios de Comunicación Social y Publicidad	500000	0	500000	57637.5	57637.5	442362.5
c7) Servicios de Traslado y Viáticos	5153244	10054.05	5163298.05	4566296.55	4566296.55	597001.5
c8) Servicios Oficiales	3267020	0	3267020	1270330.3	1270330.3	1996689.7
c9) Otros Servicios Generales	434093	100272.21	534365.21	202143.44	202143.44	332221.77
D. Transferencias, Asignaciones, Subsidios y Otras Ayudas (D=d1+d2+d3+d4+d5+d6+d7+d8+d9)	16993236	-1259036.98	15734199.02	14969097.02	14969097.02	765102
d1) Transferencias Internas y Asignaciones al Sector Público	16993236	-1264036.98	15729199.02	14964097.02	14964097.02	765102
d2) Transferencias al Resto del Sector Público	0	0	0	0	0	0
d3) Subsidios y Subvenciones	0	0	0	0	0	0
d4) Ayudas Sociales	0	0	0	0	0	0
d5) Pensiones y Jubilaciones	0	0	0	0	0	0
d6) Transferencias a Fideicomisos, Mandatos y Otros Análogos	0	0	0	0	0	0
d7) Transferencias a la Seguridad Social	0	0	0	0	0	0
d8) Donativos	0	5000	5000	5000	5000	0
d9) Transferencias al Exterior	0	0	0	0	0	0
E. Bienes Muebles, Inmuebles e Intangibles (E=e1+e2+e3+e4+e5+e6+e7+e8+e9)	10910713	-440289	10470424	2370829.33	2234123.69	8099594.67
e1) Mobiliario y Equipo de Administración	5689246	-136705.64	5552540.36	1959932.98	1959932.98	3592607.38
e2) Mobiliario y Equipo Educativo y Recreativo	889719	0	889719	6948.4	6948.4	882770.6
e3) Equipo e Instrumental Médico y de Laboratorio	0	0	0	0	0	0
e4) Vehículos y Equipo de Transporte	0	136705.64	136705.64	136705.64	136705.64	0
e5) Equipo de Defensa y Seguridad	0	0	0	0	0	0
e6) Maquinaria, Otros Equipos y Herramientas	1375910	0	1375910	87000	87000	1288910
e7) Activos Biológicos	0	0	0	0	0	0
e8) Bienes Inmuebles	0	0	0	0	0	0
e9) Activos Intangibles	2955838	-440289	2515549	180242.31	180242.31	2353306.69
F. Inversión Pública (F=f1+f2+f3)	0	0	0	0	0	0
f1) Obra Pública en Bienes de Dominio Público	0	0	0	0	0	0
f2) Obra Pública en Bienes Propios	0	0	0	0	0	0
f3) Proyectos Productivos y Acciones de Fomento	0	0	0	0	0	0
G. Inversiones Financieras y Otras Provisiones (G=g1+g2+g3+g4+g5+g6+g7)	0	0	0	0	0	0
g1) Inversiones Para el Fomento de Actividades Productivas	0	0	0	0	0	0
g2) Acciones y Participaciones de Capital	0	0	0	0	0	0
g3) Compra de Títulos y Valores	0	0	0	0	0	0
g4) Concesión de Préstamos	0	0	0	0	0	0
g5) Inversiones en Fideicomisos, Mandatos y Otros Análogos	0	0	0	0	0	0
Fideicomiso de Desastres Naturales (Informativo)	0	0	0	0	0	0
g6) Otras Inversiones Financieras	0	0	0	0	0	0
g7) Provisiones para Contingencias y Otras Erogaciones Especiales	0	0	0	0	0	0
H. Participaciones y Aportaciones (H=h1+h2+h3)	0	0	0	0	0	0
h1) Participaciones	0	0	0	0	0	0
h2) Aportaciones	0	0	0	0	0	0
h3) Convenios	0	0	0	0	0	0
I. Deuda Pública (I=i1+i2+i3+i4+i5+i6+i7)	0	0	0	0	0	0
i1) Amortización de la Deuda Pública	0	0	0	0	0	0
i2) Intereses de la Deuda Pública	0	0	0	0	0	0
i3) Comisiones de la Deuda Pública	0	0	0	0	0	0
i4) Gastos de la Deuda Pública	0	0	0	0	0	0
i5) Costo por Coberturas	0	0	0	0	0	0
i6) Apoyos Financieros	0	0	0	0	0	0
i7) Adeudos de Ejercicios Fiscales Anteriores (ADEFAS)	0	0	0	0	0	0
II. Gasto Etiquetado [(II=A+B+C+D+E+F+G+H+I)]	0	0	0	0	0	0
A. Servicios Personales (A=a1+a2+a3+a4+a5+a6+a7)	0	0	0	0	0	0
a1) Remuneraciones al Personal de Carácter Permanente	0	0	0	0	0	0
a2) Remuneraciones al Personal de Carácter Transitorio	0	0	0	0	0	0
a3) Remuneraciones Adicionales y Especiales	0	0	0	0	0	0
a4) Seguridad Social	0	0	0	0	0	0
a5) Otras Prestaciones Sociales y Económicas	0	0	0	0	0	0
a6) Previsiones	0	0	0	0	0	0
a7) Pago de Estímulos a Servidores Públicos	0	0	0	0	0	0
B. Materiales y Suministros (B=b1+b2+b3+b4+b5+b6+b7+b8+b9)	0	0	0	0	0	0
b1) Materiales de Administración, Emisión de Documentos y Artículos Oficiales	0	0	0	0	0	0
b2) Alimentos y Utensilios	0	0	0	0	0	0
b3) Materias Primas y Materiales de Producción y Comercialización	0	0	0	0	0	0
b4) Materiales y Artículos de Construcción y de Reparación	0	0	0	0	0	0
b5) Productos Químicos, Farmacéuticos y de Laboratorio	0	0	0	0	0	0
b6) Combustibles, Lubricantes y Aditivos	0	0	0	0	0	0
b7) Vestuario, Blancos, Prendas de Protección y Artículos Deportivos	0	0	0	0	0	0
b8) Materiales y Suministros Para Seguridad	0	0	0	0	0	0
b9) Herramientas, Refacciones y Accesorios Menores	0	0	0	0	0	0
C. Servicios Generales (C=c1+c2+c3+c4+c5+c6+c7+c8+c9)	0	0	0	0	0	0
c1) Servicios Básicos	0	0	0	0	0	0
c2) Servicios de Arrendamiento	0	0	0	0	0	0
c3) Servicios Profesionales, Científicos, Técnicos y Otros Servicios	0	0	0	0	0	0
c4) Servicios Financieros, Bancarios y Comerciales	0	0	0	0	0	0
c5) Servicios de Instalación, Reparación, Mantenimiento y Conservación	0	0	0	0	0	0
c6) Servicios de Comunicación Social y Publicidad	0	0	0	0	0	0
c7) Servicios de Traslado y Viáticos	0	0	0	0	0	0

c8) Servicios Oficiales	0	0	0	0	0	0
c9) Otros Servicios Generales	0	0	0	0	0	0
D. Transferencias, Asignaciones, Subsidios y Otras Ayudas (D=d1+d2+d3+d4+d5+d6+d7+d8+d9)	0	0	0	0	0	0
d1) Transferencias Internas y Asignaciones al Sector Público	0	0	0	0	0	0
d2) Transferencias al Resto del Sector Público	0	0	0	0	0	0
d3) Subsidios y Subvenciones	0	0	0	0	0	0
d4) Ayudas Sociales	0	0	0	0	0	0
d5) Pensiones y Jubilaciones	0	0	0	0	0	0
d6) Transferencias a Fideicomisos, Mandatos y Otros Análogos	0	0	0	0	0	0
d7) Transferencias a la Seguridad Social	0	0	0	0	0	0
d8) Donativos	0	0	0	0	0	0
d9) Transferencias al Exterior	0	0	0	0	0	0
E. Bienes Muebles, Inmuebles e Intangibles (E=e1+e2+e3+e4+e5+e6+e7+e8+e9)	0	0	0	0	0	0
e1) Mobiliario y Equipo de Administración	0	0	0	0	0	0
e2) Mobiliario y Equipo Educativo y Recreativo	0	0	0	0	0	0
e3) Equipo e Instrumental Médico y de Laboratorio	0	0	0	0	0	0
e4) Vehículos y Equipo de Transporte	0	0	0	0	0	0
e5) Equipo de Defensa y Seguridad	0	0	0	0	0	0
e6) Maquinaria, Otros Equipos y Herramientas	0	0	0	0	0	0
e7) Activos Biológicos	0	0	0	0	0	0
e8) Bienes Inmuebles	0	0	0	0	0	0
e9) Activos Intangibles	0	0	0	0	0	0
F. Inversión Pública (F=f1+f2+f3)	0	0	0	0	0	0
f1) Obra Pública en Bienes de Dominio Público	0	0	0	0	0	0
f2) Obra Pública en Bienes Propios	0	0	0	0	0	0
f3) Proyectos Productivos y Acciones de Fomento	0	0	0	0	0	0
G. Inversiones Financieras y Otras Provisiones (G=g1+g2+g3+g4+g5+g6+g7)	0	0	0	0	0	0
g1) Inversiones Para el Fomento de Actividades Productivas	0	0	0	0	0	0
g2) Acciones y Participaciones de Capital	0	0	0	0	0	0
g3) Compra de Títulos y Valores	0	0	0	0	0	0
g4) Concesión de Préstamos	0	0	0	0	0	0
g5) Inversiones en Fideicomisos, Mandatos y Otros Análogos	0	0	0	0	0	0
Fideicomiso de Desastres Naturales (Informativo)	0	0	0	0	0	0
g6) Otras Inversiones Financieras	0	0	0	0	0	0
g7) Provisiones para Contingencias y Otras Erogaciones Especiales	0	0	0	0	0	0
H. Participaciones y Aportaciones (H=h1+h2+h3)	0	0	0	0	0	0
h1) Participaciones	0	0	0	0	0	0
h2) Aportaciones	0	0	0	0	0	0
h3) Convenios	0	0	0	0	0	0
I. Deuda Pública (I=i1+i2+i3+i4+i5+i6+i7)	0	0	0	0	0	0
i1) Amortización de la Deuda Pública	0	0	0	0	0	0
i2) Intereses de la Deuda Pública	0	0	0	0	0	0
i3) Comisiones de la Deuda Pública	0	0	0	0	0	0
i4) Gastos de la Deuda Pública	0	0	0	0	0	0
i5) Costo por Coberturas	0	0	0	0	0	0
i6) Apoyos Financieros	0	0	0	0	0	0
i7) Adeudos de Ejercicios Fiscales Anteriores (ADEFAS)	0	0	0	0	0	0
III. Total de Egresos (III = I + II)	471962986	30676659.71	502639645.7	497810659.8	497668270.2	4828985.9

**Formato 6 b) Estado Analítico del Ejercicio del Presupuesto de Egresos Detallado - LDF
(Clasificación Administrativa)**

Tribunal Superior de Justicia del Estado de Durango, Gobierno del Estado de Durango (a)
Estado Analítico del Ejercicio del Presupuesto de Egresos Detallado - LDF
Clasificación Administrativa
Del 1 de enero al 31 de diciembre de 2022 (b)
(PESOS)

Concepto (c)	Egresos					Subejercicio (e)
	Aprobado (d)	Ampliaciones/ (Reducciones)	Modificado	Devengado	Pagado	
I. Gasto No Etiquetado (I=A+B+C+D+E+F+G+H)	471962986	30676659.71	502639645.7	497810659.8	497668270.2	4828985.9
A. TRIBUNAL SUPERIOR DE JUSTICIA/PODER JUDICIAL	454969750	31935696.69	486905446.7	482841562.8	482699173.2	4063883.9
B. TRIBUNAL DE MENORES INFRACTORES	16993236	-1259036.98	15734199.02	14969097.02	14969097.02	765102
C. Dependencia o Unidad Administrativa 3	0	0	0	0	0	0
D. Dependencia o Unidad Administrativa 4	0	0	0	0	0	0
E. Dependencia o Unidad Administrativa 5	0	0	0	0	0	0
F. Dependencia o Unidad Administrativa 6	0	0	0	0	0	0
G. Dependencia o Unidad Administrativa 7	0	0	0	0	0	0
H. Dependencia o Unidad Administrativa xx	0	0	0	0	0	0
II. Gasto Etiquetado (II=A+B+C+D+E+F+G+H)	0	0	0	0	0	0
A. Dependencia o Unidad Administrativa 1	0	0	0	0	0	0
B. Dependencia o Unidad Administrativa 2	0	0	0	0	0	0
C. Dependencia o Unidad Administrativa 3	0	0	0	0	0	0
D. Dependencia o Unidad Administrativa 4	0	0	0	0	0	0
E. Dependencia o Unidad Administrativa 5	0	0	0	0	0	0
F. Dependencia o Unidad Administrativa 6	0	0	0	0	0	0
G. Dependencia o Unidad Administrativa 7	0	0	0	0	0	0
H. Dependencia o Unidad Administrativa xx	0	0	0	0	0	0
III. Total de Egresos (III = I + II)	471962986	30676659.71	502639645.7	497810659.8	497668270.2	4828985.9

Formato 6 c) Estado Analítico del Ejercicio del Presupuesto de Egresos Detallado -LDF
(Clasificación Funcional)

Tribunal Superior de Justicia del Estado de Durango, Gobierno del Estado de Durango (a)
Estado Analítico del Ejercicio del Presupuesto de Egresos Detallado - LDF
Clasificación Funcional (Finalidad y Función)
Del 1 de enero al 31 de diciembre de 2022 (b)
(PESOS)

Concepto (c)	Egresos					Subejercicio (e)
	Aprobado (d)	Ampliaciones / (Reducciones)	Modificado	Devengado	Pagado	
I. Gasto No Etiquetado (I=A+B+C+D)	471962986	30676659.71	502639645.7	497810659.8	497668270.2	4828985.9
A. Gobierno (A=a1+a2+a3+a4+a5+a6+a7+a8)	471962986	30676659.71	502639645.7	497810659.8	497668270.2	4828985.9
a1) Legislación	0	0	0	0	0	0
a2) Justicia	471962986	30676659.71	502639645.7	497810659.8	497668270.2	4828985.9
a3) Coordinación de la Política de Gobierno	0	0	0	0	0	0
a4) Relaciones Exteriores	0	0	0	0	0	0
a5) Asuntos Financieros y Hacendarios	0	0	0	0	0	0
a6) Seguridad Nacional	0	0	0	0	0	0
a7) Asuntos de Orden Público y de Seguridad Interior	0	0	0	0	0	0
a8) Otros Servicios Generales	0	0	0	0	0	0
B. Desarrollo Social (B=b1+b2+b3+b4+b5+b6+b7)	0	0	0	0	0	0
b1) Protección Ambiental	0	0	0	0	0	0
b2) Vivienda y Servicios a la Comunidad	0	0	0	0	0	0
b3) Salud	0	0	0	0	0	0
b4) Recreación, Cultura y Otras Manifestaciones Sociales	0	0	0	0	0	0
b5) Educación	0	0	0	0	0	0
b6) Protección Social	0	0	0	0	0	0
b7) Otros Asuntos Sociales	0	0	0	0	0	0
C. Desarrollo Económico (C=c1+c2+c3+c4+c5+c6+c7+c8+c9)	0	0	0	0	0	0
c1) Asuntos Económicos, Comerciales y Laborales en	0	0	0	0	0	0
c2) Agropecuaria, Silvicultura, Pesca y Caza	0	0	0	0	0	0
c3) Combustibles y Energía	0	0	0	0	0	0
c4) Minería, Manufacturas y Construcción	0	0	0	0	0	0
c5) Transporte	0	0	0	0	0	0
c6) Comunicaciones	0	0	0	0	0	0
c7) Turismo	0	0	0	0	0	0
c8) Ciencia, Tecnología e Innovación	0	0	0	0	0	0
c9) Otras Industrias y Otros Asuntos Económicos	0	0	0	0	0	0
D. Otras No Clasificadas en Funciones Anteriores (D=d1+d2+d3+d4)	0	0	0	0	0	0
d1) Transacciones de la Deuda Pública / Costo Financiero	0	0	0	0	0	0
d2) Transferencias, Participaciones y Aportaciones Entre Diferentes Niveles y Órdenes de Gobierno	0	0	0	0	0	0
d3) Saneamiento del Sistema Financiero	0	0	0	0	0	0
d4) Adeudos de Ejercicios Fiscales Anteriores	0	0	0	0	0	0
II: Gasto Etiquetado (II=A+B+C+D)	0	0	0	0	0	0
A. Gobierno (A=a1+a2+a3+a4+a5+a6+a7+a8)	0	0	0	0	0	0
a1) Legislación	0	0	0	0	0	0
a2) Justicia	0	0	0	0	0	0
a3) Coordinación de la Política de Gobierno	0	0	0	0	0	0
a4) Relaciones Exteriores	0	0	0	0	0	0
a5) Asuntos Financieros y Hacendarios	0	0	0	0	0	0
a6) Seguridad Nacional	0	0	0	0	0	0
a7) Asuntos de Orden Público y de Seguridad Interior	0	0	0	0	0	0
a8) Otros Servicios Generales	0	0	0	0	0	0
B. Desarrollo Social (B=b1+b2+b3+b4+b5+b6+b7)	0	0	0	0	0	0
b1) Protección Ambiental	0	0	0	0	0	0
b2) Vivienda y Servicios a la Comunidad	0	0	0	0	0	0
b3) Salud	0	0	0	0	0	0
b4) Recreación, Cultura y Otras Manifestaciones Sociales	0	0	0	0	0	0
b5) Educación	0	0	0	0	0	0
b6) Protección Social	0	0	0	0	0	0
b7) Otros Asuntos Sociales	0	0	0	0	0	0
C. Desarrollo Económico (C=c1+c2+c3+c4+c5+c6+c7+c8+c9)	0	0	0	0	0	0
c1) Asuntos Económicos, Comerciales y Laborales en	0	0	0	0	0	0
c2) Agropecuaria, Silvicultura, Pesca y Caza	0	0	0	0	0	0
c3) Combustibles y Energía	0	0	0	0	0	0
c4) Minería, Manufacturas y Construcción	0	0	0	0	0	0
c5) Transporte	0	0	0	0	0	0
c6) Comunicaciones	0	0	0	0	0	0
c7) Turismo	0	0	0	0	0	0
c8) Ciencia, Tecnología e Innovación	0	0	0	0	0	0
c9) Otras Industrias y Otros Asuntos Económicos	0	0	0	0	0	0
D. Otras No Clasificadas en Funciones Anteriores (D=d1+d2+d3+d4)	0	0	0	0	0	0
d1) Transacciones de la Deuda Pública / Costo Financiero	0	0	0	0	0	0
d2) Transferencias, Participaciones y Aportaciones Entre Diferentes Niveles y Órdenes de Gobierno	0	0	0	0	0	0
d3) Saneamiento del Sistema Financiero	0	0	0	0	0	0
d4) Adeudos de Ejercicios Fiscales Anteriores	0	0	0	0	0	0
III. Total de Egresos (III = I + II)	471962986	30676659.71	502639645.7	497810659.8	497668270.2	4828985.9

Formato 6 d) Estado Analítico del Ejercicio del Presupuesto de Egresos Detallado - LDF
(Clasificación de Servicios Personales por Categoría)

Tribunal Superior de Justicia del Estado de Durango, Gobierno del Estado de Durango (a)						
Estado Analítico del Ejercicio del Presupuesto de Egresos Detallado - LDF						
Clasificación de Servicios Personales por Categoría						
Del 1 de enero al 31 de diciembre de 2022 (b)						
(PESOS)						
Concepto (c)	Egresos					Subejercicio (e)
	Aprobado (d)	Ampliaciones / (Reducciones)	Modificado	Devengado	Pagado	
I. Gasto No Etiquetado (I=A+B+C+D+E+F)	391538669	37464469.06	429003138.1	444243039.1	444243039.1	-15239901.07
A. Personal Administrativo	391538669	33176046.92	424714715.9	439,954,616.99	439,954,616.99	-15239901.07
B. Magisterio	0	0	0	0	0	0
C. Servicios de Salud (C=c1+c2)	0	0	0	0	0	0
c1) Personal Administrativo	0	0	0	0	0	0
c2) Personal Médico, paramédico y afin	0	0	0	0	0	0
D. Seguridad Pública	0	0	0	0	0	0
E. Gastos asociados a la implementación de nuevas leyes federales o reformas a las mismas (E=e1+e2)	0	3487507.48	3487507.48	3487507.48	3487507.48	0
e1) Nombre del Programa o Ley 1	0	3,487,507.48	3,487,507.48	3,487,507.48	3,487,507.48	0
e2) Nombre del Programa o Ley 2	0	0	0	0	0	0
F. Sentencias laborales definitivas	0	800914.66	800914.66	800914.66	800914.66	0
II. Gasto Etiquetado (I=A+B+C+D+E+F)	0	0	0	0	0	0
A. Personal Administrativo	0	0	0	0	0	0
B. Magisterio	0	0	0	0	0	0
C. Servicios de Salud (C=c1+c2)	0	0	0	0	0	0
c1) Personal Administrativo	0	0	0	0	0	0
c2) Personal Médico, paramédico y afin	0	0	0	0	0	0
D. Seguridad Pública	0	0	0	0	0	0
E. Gastos asociados a la implementación de nuevas leyes federales o reformas a las mismas (E=e1+e2)	0	0	0	0	0	0
e1) Nombre del Programa o Ley 1	0	0	0	0	0	0
e2) Nombre del Programa o Ley 2	0	0	0	0	0	0
F. Sentencias laborales definitivas	0	0	0	0	0	0
III. Total de Gasto en Servicios Personales (III = I + II)	391538669	37464469.06	429003138.1	444243039.1	444243039.1	-15239901.07

Formato 7 b) Proyecciones de Egresos - LDF

Municipio de Durango, Gobierno del Estado de Durango						
Proyecciones de Egresos - LDF						
(PESOS)						
(CIFRAS NOMINALES)						
Concepto (b)	2023 Año en Cuestión (de proyecto de presupuesto) (c)	2024 (d)	2025 (d)	2026 (d)	2027 (d)	2028 (d)
1. Gasto No Etiquetado (1=A+B+C+D+E+F+G+H+I)	495561135.3	520339192.1	546356151.7	573673959.3	602357657.2	632475540.1
A. Servicios Personales	411115602.5	431671382.6	453254951.7	475917699.3	499713584.3	524699263.5
B. Materiales y Suministros	19598205.9	20578116.2	21607022	22687373.1	23821741.76	25012828.85
C. Servicios Generales	35548180.5	37325589.53	39191869	41151462.45	43209035.57	45369487.35
D. Transferencias, Asignaciones, Subsidios y Otras Ayudas	17842897.8	18735042.69	19671794.82	20655384.57	21688153.79	22772561.48
E. Bienes Muebles, Inmuebles e Intangibles	11456248.65	12029061.08	12630514.14	13262039.84	13925141.84	14621398.93
F. Inversión Pública	0	0	0	0	0	0
G. Inversiones Financieras y Otras Provisiones	0	0	0	0	0	0
H. Participaciones y Aportaciones	0	0	0	0	0	0
I. Deuda Pública	0	0	0	0	0	0
1. Gasto Etiquetado (2=A+B+C+D+E+F+G+H+I)	0	0	0	0	0	0
A. Servicios Personales	0	0	0	0	0	0
B. Materiales y Suministros	0	0	0	0	0	0
C. Servicios Generales	0	0	0	0	0	0
D. Transferencias, Asignaciones, Subsidios y Otras Ayudas	0	0	0	0	0	0
E. Bienes Muebles, Inmuebles e Intangibles	0	0	0	0	0	0
F. Inversión Pública	0	0	0	0	0	0
G. Inversiones Financieras y Otras Provisiones	0	0	0	0	0	0
H. Participaciones y Aportaciones	0	0	0	0	0	0
I. Deuda Pública	0	0	0	0	0	0
2. Total de Egresos Proyectados (3 = 1 + 2)	495561135.3	520339192.1	546356151.7	573673959.3	602357657.2	632475540.1

Formato 7 c) Resultados de Ingresos - LDF

Municipio de Durango, Gobierno del Estado de Durango						
Resultados de Ingresos - LDF						
(PESOS)						
Concepto (b)	2017 ¹ (c)	2018 ¹ (c)	2019 ¹ (c)	2020 ¹ (c)	2021 ¹ (c)	2022 Año del Ejercicio Vigente ² (d)
1. Ingresos de Libre Disposición (1=A+B+C+D+E+F+G+H+I+J+K+L)	411355846	398356287	423797385	456888961.5	472259620.1	482572756.7
A. Impuestos	0	0	0	0	0	0
B. Cuotas y Aportaciones de Seguridad Social	0	0	0	0	0	0
C. Contribuciones de Mejoras	0	0	0	0	0	0
D. Derechos	0	0	0	0	0	0
E. Productos	0	0	0	0	0	0
F. Aprovechamientos	0	0	0	0	0	0
G. Ingresos por Ventas de Bienes y Servicios	761964.26	1085029	6096869	7169405.89	17078682.8	30676658.56
H. Participaciones	0	0	0	0	0	0
I. Incentivos Derivados de la Colaboración Fiscal	0	0	0	0	0	0
J. Transferencias	410593881.7	397271258	417700516	449719507	455166894	451896097
K. Convenios	0	0	0	0	0	0
L. Otros Ingresos de Libre Disposición	0	0	0	48.63	14043.32	1.15
2. Transferencias Federales Etiquetadas (2=A+B+C+D+E)	0	0	1622331	3248.34	16675261.62	0
A. Aportaciones	0	0	0	0	0	0
B. Convenios	0	0	1622331	3248.34	16675261.62	0
C. Fondos Distintos de Aportaciones	0	0	0	0	0	0
D. Transferencias, Subsidios y Subvenciones, y Pensiones y Jubilaciones	0	0	0	0	0	0
E. Otras Transferencias Federales Etiquetadas	0	0	0	0	0	0
3. Ingresos Derivados de Financiamientos (3=A)	0	0	0	0	0	0
A. Ingresos Derivados de Financiamientos	0	0	0	0	0	0
4. Total de Resultados de Ingresos (4=1+2+3)	411355846	398356287	425419716	456892209.9	488934881.7	482572756.7
Datos Informativos						
1. Ingresos Derivados de Financiamientos con Fuente de Pago de Recursos de Libre Disposición	0	0	0	0	0	0
2. Ingresos derivados de Financiamientos con Fuente de Pago de Transferencias Federales Etiquetadas	0	0	0	0	0	0
3. Ingresos Derivados de Financiamiento (3 = 1 + 2)	0	0	0	0	0	0

¹ Los importes corresponden al momento contable de los ingresos devengados.

² Los importes corresponden a los ingresos devengados al cierre trimestral más reciente disponible y estimados para el resto del ejercicio.

Formato 7 d) Resultados de Egresos - LDF

Municipio de Durango, Gobierno del Estado de Durango						
Resultados de Egresos - LDF						
(PESOS)						
Concepto (b)	2017 ¹ (c)	2018 ¹ (c)	2019 ¹ (c)	2020 ¹ (c)	2021 ¹ (c)	2022 Año del Ejercicio Vigente ² (d)
1. Gasto No Etiquetado (1=A+B+C+D+E+F+G+H+I)	401367750.3	399241495	423762224	456853786.7	472061789.2	497810659.8
A. Servicios Personales	332291076.3	334005819	354532929	380972607.4	407768205.5	444243039.1
B. Materiales y Suministros	14253191.51	12602779	14240384	15093754.04	20155321.42	15320969
C. Servicios Generales	24155304.61	15973553	22227749	29925626.27	20636072.61	20906725.33
D. Transferencias, Asignaciones, Subsidios y Otras Ayudas	28097225.89	22975708	14207986	15218195	15881845	14969097.02
E. Bienes Muebles, Inmuebles e Intangibles	2570952	10855104	8369483	11419287.92	7620344.71	2370829.33
F. Inversión Pública	0	0	0	0	0	0
G. Inversiones Financieras y Otras Provisiones	0	2828532	10183693	4224316.1	0	0
H. Participaciones y Aportaciones	0	0	0	0	0	0
I. Deuda Pública	0	0	0	0	0	0
2. Gasto Etiquetado (2=A+B+C+D+E+F+G+H+I)	0	0	1622331	3248.34	16675261.62	0
A. Servicios Personales	0	0	0	0	0	0
B. Materiales y Suministros	0	0	0	0	45198.02	0
C. Servicios Generales	0	0	786170	3248.34	10983552.84	0
D. Transferencias, Asignaciones, Subsidios y Otras Ayudas	0	0	0	0	0	0
E. Bienes Muebles, Inmuebles e Intangibles	0	0	836161	0	5646510.76	0
F. Inversión Pública	0	0	0	0	0	0
G. Inversiones Financieras y Otras Provisiones	0	0	0	0	0	0
H. Participaciones y Aportaciones	0	0	0	0	0	0
I. Deuda Pública	0	0	0	0	0	0
3. Total del Resultado de Egresos (3=1+2)	401367750.3	399241495	425384555	456857035	488737050.9	497810659.8

¹ Los importes corresponden al momento contable de los ingresos devengados.

² Los importes corresponden a los ingresos devengados al cierre trimestral más reciente disponible y estimados para el resto del ejercicio.

“GUÍA DE CUMPLIMIENTO DE LA LEY DE DISCIPLINA FINANCIERA DE LAS ENTIDADES FEDERATIVAS Y LOS MUNICIPIOS”

TRIBUNAL SUPERIOR DE JUSTICIA DEL ESTADO DE DURANGO (a)
 Guía de Cumplimiento de la Ley de Disciplina Financiera de las Entidades Federativas y Municipios
 Del 1 de enero al 31 de diciembre de 2022 (b)

Indicadores de Observancia (c)	Implementación		Resultado		Fundamento (h)	Comentarios (i)	
	SI	NO	Monto o valor (f)	Unidad (pesos/porcentaje) (g)			
	Mecanismo de Verificación (d)	Fecha estimada de cumplimiento (e)					
INDICADORES PRESUPUESTARIOS							
A. INDICADORES CUANTITATIVOS							
1 Balance Presupuestario Sostenible (j)							
a. Propuesto	X	Iniciativa de Ley de Ingresos y Proyecto de Presupuesto de Egresos	29 de Octubre de 2021	738,962,986.00	pesos	Art. 6 y 19 de la LDF	
b. Aprobado	X	Ley de Ingresos y Presupuesto de Egresos	30 de Diciembre de 2021	471,962,986.00	pesos	Art. 6 y 19 de la LDF	
c. Ejercido	X	Cuenta Pública / Formato 4 LDF	31 de Diciembre de 2022	497,810,659.81	pesos	Art. 6 y 19 de la LDF	
2 Balance Presupuestario de Recursos Disponibles Sostenible (k)							
a. Propuesto	X	Iniciativa de Ley de Ingresos y Proyecto de Presupuesto de Egresos	30 de Diciembre de 2021	471,962,986.00	pesos	Art. 6 y 19 de la LDF	
b. Aprobado	X	Ley de Ingresos y Presupuesto de Egresos	30 de Diciembre de 2021	471,962,986.00	pesos	Art. 6 y 19 de la LDF	
c. Ejercido	X	Cuenta Pública / Formato 4 LDF	31 de Diciembre de 2022	497,810,659.81	pesos	Art. 6 y 19 de la LDF	
3 Financiamiento Neto dentro del Techo de Financiamiento Neto (l)							
a. Propuesto		Iniciativa de Ley de Ingresos	X	N.A.	0.00	pesos	Art. 6, 19 y 46 de la LDF
b. Aprobado		Ley de Ingresos	X	N.A.	0.00	pesos	Art. 6, 19 y 46 de la LDF
c. Ejercido		Cuenta Pública / Formato 4 LDF	X	N.A.	0.00	pesos	Art. 6, 19 y 46 de la LDF
4 Recursos destinados a la atención de desastres naturales							
a. Asignación al fideicomiso para desastres naturales (m)							
a.1 Aprobado		Reporte Trim. Formato 6 a)	X	N.A.	0.00	pesos	Art. 9 de la LDF
a.2 Pagado		Cuenta Pública / Formato 6. a)	X	N.A.	0.00	pesos	Art. 9 de la LDF
b. Aportación promedio realizada por la Entidad Federativa durante los 5 ejercicios previos, para infraestructura dañada por desastres naturales (n)		Autorizaciones de recursos aprobados por el FONDEN	X	N.A.	0.00	pesos	Art. 9 de la LDF
c. Saldo del fideicomiso para desastres naturales (o)		Cuenta Pública / Auxiliar de Cuentas	X	N.A.	0.00	pesos	Art. 9 de la LDF
d. Costo promedio de los últimos 5 ejercicios de la reconstrucción de infraestructura dañada por desastres naturales (p)		Autorizaciones de recursos aprobados por el FONDEN	X	N.A.	0.00	pesos	Art. 9 de la LDF
5 Techo para servicios personales (q)							
a. Asignación en el Presupuesto de Egresos	X	Reporte Trim. Formato 6 d)		391,538,669.00	pesos	Art. 10 y 21 de la LDF	

TRIBUNAL SUPERIOR DE JUSTICIA DEL ESTADO DE DURANGO (a)
 Guía de Cumplimiento de la Ley de Disciplina Financiera de las Entidades Federativas y Municipios
 Del 1 de enero al 31 de diciembre de 20XN (b)

Indicadores de Observancia (c)	Implementación			Resultado		Fundamento (h)	Comentarios (i)
	SI		NO	Monto o valor (f)	Unidad (pesos/porcentaje) (g)		
	Mecanismo de Verificación (d)	Fecha estimada de cumplimiento (e)					
INDICADORES PRESUPUESTARIOS							
b. Ejercido	X	Reporte Trím. Formato 6 d)	31 de Diciembre de 2022	444,243,039.1	pesos	Art. 13 fracc. V y 21 de la LDF	
6 Previsiones de gasto para compromisos de pago derivados de APPs (r)							
a. Asignación en el Presupuesto de Egresos		Presupuesto de Egresos	X	N.A.	0.00	pesos	Art. 11 y 21 de la LDF
7 Techo de ADEFAS para el ejercicio fiscal (s)							
a. Propuesto		Proyecto de Presupuesto de Egresos	X	N.A.	0.00	pesos	Art. 12 y 20 de la LDF
b. Aprobado		Reporte Trím. Formato 6 a)	X	N.A.	0.00	pesos	Art. 12 y 20 de la LDF
c. Ejercido		Cuenta Pública / Formato 6 a)	X	N.A.	0.00	pesos	Art. 12 y 20 de la LDF
B. INDICADORES CUALITATIVOS							
1 Iniciativa de Ley de Ingresos y Proyecto de Presupuesto de Egresos							
a. Objetivos anuales, estrategias y metas para el ejercicio fiscal (t)	X	Iniciativa de Ley de Ingresos y Proyecto de Presupuesto de Egresos				Art. 5 y 18 de la LDF	
b. Proyecciones de ejercicios posteriores (u)	X	Iniciativa de Ley de Ingresos y Proyecto de Presupuesto de Egresos / Formatos 7 a) y b)				Art. 5 y 18 de la LDF	
c. Descripción de riesgos relevantes y propuestas de acción para enfrentarlos (v)	X	Iniciativa de Ley de Ingresos y Proyecto de Presupuesto de Egresos				Art. 5 y 18 de la LDF	
d. Resultados de ejercicios fiscales anteriores y el ejercicio fiscal en cuestión (w)	X	Iniciativa de Ley de Ingresos y Proyecto de Presupuesto de Egresos / Formatos 7 c) y d)				Art. 5 y 18 de la LDF	
e. Estudio actuarial de las pensiones de sus trabajadores (x)	X	Proyecto de Presupuesto de Egresos / Formato 8				Art. 5 y 18 de la LDF	
2 Balance Presupuestario de Recursos Disponibles, en caso de ser negativo							
a. Razones excepcionales que justifican el Balance Presupuestario de Recursos Disponibles negativo (y)		Iniciativa de Ley de Ingresos o Proyecto de Presupuesto de Egresos				Art. 6 y 19 de la LDF	
b. Fuente de recursos para cubrir el Balance Presupuestario de Recursos Disponibles negativo (z)		Iniciativa de Ley de Ingresos o Proyecto de Presupuesto de Egresos				Art. 6 y 19 de la LDF	
c. Número de ejercicios fiscales y acciones necesarias para cubrir el Balance Presupuestario de Recursos Disponibles negativo (aa)		Iniciativa de Ley de Ingresos o Proyecto de Presupuesto de Egresos				Art. 6 y 19 de la LDF	
d. Informes Trimestrales sobre el avance de las acciones para recuperar el Balance Presupuestario de Recursos Disponibles (bb)		Reporte Trím. y Cuenta Pública				Art. 6 y 19 de la LDF	
3 Servicios Personales							
a. Remuneraciones de los servidores públicos (cc)	X	Proyecto de Presupuesto				Art. 10 y 21 de la LDF	

TRIBUNAL SUPERIOR DE JUSTICIA DEL ESTADO DE DURANGO (a)
 Guía de Cumplimiento de la Ley de Disciplina Financiera de las Entidades Federativas y Municipios
 Del 1 de enero al 31 de diciembre de 202XN (b)

Indicadores de Observancia (c)	Implementación		Resultado		Fundamento (h)	Comentarios (i)
	SI	NO	Monto o valor (f)	Unidad (pesos/porcentaje) (g)		
	Mecanismo de Verificación (d)	Fecha estimada de cumplimiento (e)				
INDICADORES PRESUPUESTARIOS						
b. <i>Previsiones salariales y económicas para cubrir incrementos salariales, creación de plazas y otros (dd)</i>	X	Proyecto de Presupuesto		pesos	Art. 10 y 21 de la LDF	
INDICADORES DEL EJERCICIO PRESUPUESTARIO						
A. INDICADORES CUANTITATIVOS						
1 Ingresos Excedentes derivados de Ingresos de Libre Disposición						
a. <i>Monto de Ingresos Excedentes derivados de ILD (ee)</i>	X	Cuenta Pública / Formato 5	31 de Diciembre de 2022	10,609,770.69	pesos	Art. 14 y 21 de la LDF
b. <i>Monto de Ingresos Excedentes derivados de ILD destinados al fin del A.14, fracción I de la LDF (ff)</i>		Cuenta Pública	X	N.A	pesos	Art. 14 y 21 de la LDF
c. <i>Monto de Ingresos Excedentes derivados de ILD destinados al fin del A.14, fracción II, a) de la LDF (gg)</i>		Cuenta Pública	X	N.A	pesos	Art. 14 y 21 de la LDF
d. <i>Monto de Ingresos Excedentes derivados de ILD destinados al fin del A.14, fracción II, b) de la LDF (hh)</i>		Cuenta Pública	X	N.A	pesos	Art. 14 y 21 de la LDF
e. <i>Monto de Ingresos Excedentes derivados de ILD destinados al fin del artículo noveno transitorio de la LDF (ii)</i>			X	N.A	pesos	Art. Noveno Transitorio de la LDF
B. INDICADORES CUALITATIVOS						
1 Análisis Costo-Beneficio para programas o proyectos de inversión mayores a 10 millones de UDIS (jj)		Página de internet de la Secretaría de Finanzas o Tesorería Municipal	X	N.A		Art. 13 frac. III y 21 de la LDF
2 Análisis de conveniencia y análisis de transferencia de riesgos de los proyectos APPs (kk)		Página de internet de la Secretaría de Finanzas o Tesorería Municipal	X	N.A		Art. 13 frac. III y 21 de la LDF
3 Identificación de población objetivo, destino y temporalidad de subsidios (ll)		Página de internet de la Secretaría de Finanzas o Tesorería Municipal	X	N.A		Art. 13 frac. VII y 21 de la LDF
INDICADORES DE DEUDA PÚBLICA						
A. INDICADORES CUANTITATIVOS						
1 Obligaciones a Corto Plazo						
a. <i>Límite de Obligaciones a Corto Plazo (mm)</i>			X	N.A	pesos	Art. 30 frac. I de la LDF
b. <i>Obligaciones a Corto Plazo (nn)</i>			X	N.A	pesos	Art. 30 frac. I de la LDF

Cuenta Pública Estatal 2022
Relación de Bienes Muebles que Componen el Patrimonio
(Pesos)
Tribunal Superior de Justicia

Ente Público:

Código	Descripción del Bien Mueble	Valor en libros

Cuenta Pública Estatal 2022
Relación de Bienes Inmuebles que Componen el Patrimonio
(Pesos)
Tribunal Superior de Justicia

Ente Público:

Código	Descripción del Bien Mueble	Valor en libros



PODER JUDICIAL
DEL ESTADO DE DURANGO

CUENTA PÚBLICA 2022
CONSOLIDADA

CUENTA PÚBLICA
ENTIDAD FEDERATIVA DE DURANGO



PODER JUDICIAL
DEL ESTADO DE DURANGO

INFORMACIÓN
CONTABLE

CUENTA PÚBLICA
ENTIDAD FEDERATIVA DE DURANGO

Estado de Situación Financiera
Al 31 de Diciembre de 2022 y 2021
(Pesos)

Ente Público:

PODER JUDICIAL

CONCEPTO	DICIEMBRE 2022	DICIEMBRE 2021	CONCEPTO	DICIEMBRE 2022	DICIEMBRE 2021
ACTIVO			PASIVO		
Activo Circulante			Pasivo Circulante		
Efectivo y Equivalentes	27,747,859.46	20,870,615.94	Cuentas por Pagar a Corto Plazo	42,148,663.02	20,144,256.49
Derechos a Recibir Efectivo o Equivalentes	507,483.70	26,474,885.04	Documentos por Pagar a Corto Plazo	0.00	0.00
Derechos a Recibir Bienes o Servicios	1,058,975.00	1,024,583.01	Porción a Corto Plazo de la Deuda Pública a Largo Plazo	0.00	0.00
Inventarios	0.00	0.00	Títulos y Valores a Corto Plazo	0.00	0.00
Almacenes	0.00	0.00	Pasivos Diferidos a Corto Plazo	0.00	0.00
Estimación por Pérdida o Deterioro de Activos Circulantes	0.00	0.00	Fondos y Bienes de Terceros en Garantía y/o Administración a Corto Plazo	0.00	0.00
Otros Activos Circulantes	0.00	0.00	Provisiones a Corto Plazo	0.00	0.00
Total de Activos Circulantes	29,314,318.16	48,370,083.99	Otros Pasivos a Corto Plazo	2,923.00	7,728.00
			Total de Pasivos Circulantes	42,151,586.02	20,151,984.49
Activo No Circulante			Pasivo No Circulante		
Inversiones Financieras a Largo Plazo	0.00	0.00	Cuentas por Pagar a Largo Plazo	0.00	0.00
Derechos a Recibir Efectivo o Equivalentes a Largo Plazo	526,110.86	514,110.86	Documentos por Pagar a Largo Plazo	0.00	0.00
Bienes Inmuebles, Infraestructura y Construcciones en Proceso	66,847,028.98	66,847,028.98	Deuda Pública a Largo Plazo	0.00	0.00
Bienes Muebles	57,109,900.54	55,739,828.19	Pasivos Diferidos a Largo Plazo	0.00	0.00
Activos Intangibles	3,520,825.01	3,340,582.70	Fondos y Bienes de Terceros en Garantía y/o en Administración a Largo Plazo	0.00	0.00
Depreciación, Deterioro y Amortización Acumulada de Bienes	-61,300,319.63	-53,583,138.34	Provisiones a Largo Plazo	75,149.00	75,149.00
Activos Diferidos	0.00	0.00	Total de Pasivos No Circulantes	75,149.00	75,149.00
Estimación por Pérdida o Deterioro de Activos no Circulantes	0.00	0.00	Total del Pasivo	42,226,735.02	20,227,133.49
Otros Activos no Circulantes	0.00	0.00	HACIENDA PÚBLICA/ PATRIMONIO		
Total de Activos No Circulantes	66,703,545.76	72,858,412.39	Hacienda Pública/Patrimonio Contribuido	61,066,791.42	61,066,792.42
Total del Activo	96,017,863.92	121,228,496.38	Aportaciones	0.00	0.00
			Donaciones de Capital	355,921.35	355,921.35
			Actualización de la Hacienda Pública / Patrimonio	60,710,870.07	60,710,871.07
			Hacienda Pública/Patrimonio Generado	-7,275,662.52	39,934,570.47
			Resultados del Ejercicio (Ahorro / Desahorro)	-21,127,536.73	21,392,671.65
			Resultados de Ejercicios Anteriores	13,851,874.21	18,541,898.82
			Revalúos	0.00	0.00
			Reservas	0.00	0.00
			Rectificaciones de Resultados de Ejercicios Anteriores	0.00	0.00
			Exceso o Insuficiencia en la Actualización de la Hacienda Pública/Patrimonio	0.00	0.00
			Resultado por Posición Monetaria	0.00	0.00
			Resultado por Tenencia de Activos no Monetarios	0.00	0.00
			Total Hacienda Pública/ Patrimonio	53,791,128.90	101,001,362.89
			Total del Pasivo y Hacienda Pública / Patrimonio	96,017,863.92	121,228,496.38

Bajo protesta de decir verdad declaramos que los Estados Financieros y sus Notas son razonablemente correctos y responsabilidad del emisor

Estado de Actividades
Del 1 de Enero al 31 de Diciembre de 2022 y 2021
(Pesos)

Ente Público:

PODER JUDICIAL

Concepto	DICIEMBRE 2022	DICIEMBRE 2021	Concepto	DICIEMBRE 2022	DICIEMBRE 2021
INGRESOS Y OTROS BENEFICIOS			GASTOS Y OTRAS PÉRDIDAS		
Ingresos de la Gestión	30,676,780.56	52,150,024.53	Gastos de Funcionamiento	495,106,702.46	463,263,091.54
Impuestos	0.00	0.00	Servicios Personales	457,676,715.13	424,891,311.22
Cuotas y Aportaciones de Seguridad Social	0.00	0.00	Materiales y Suministros	15,691,504.00	13,799,906.18
Contribuciones de Mejoras	0.00	0.00	Servicios Generales	21,738,483.33	24,571,874.14
Derechos	0.00	0.00			
Productos de Tipo Corriente	0.00	0.00	Transferencias, Asignaciones, Subsidios y Otras Ayudas	5,000.00	514,868.88
Aprovechamientos de Tipo Corriente	0.00	0.00	Transferencias Internas y Asignaciones al Sector Público	0.00	0.00
Ingresos por Venta de Bienes y Prestación de	30,676,780.56	52,150,024.53	Transferencias al Resto del Sector Público	0.00	0.00
			Subsidios y Subvenciones	0.00	0.00
Participaciones, Aportaciones, Convenios, Incentivos Derivados de la Colaboración Fiscal, Fondos Distintos de Aportaciones, Transferencias, Asignaciones, Subsidios y Subvenciones, y Pensiones y Jubilaciones	451,896,096.98	442,806,469.59	Ayudas Sociales	0.00	0.00
Participaciones, Aportaciones, Convenios, Incentivos Derivados de la Colaboración Fiscal, Fondos Distintos de Aportaciones	0.00	0.00	Pensiones y Jubilaciones	0.00	0.00
Transferencias, Asignaciones, Subsidios y Subvenciones, y Pensiones y Jubilaciones	451,896,096.98	442,806,469.59	Transferencias a Fideicomisos, Mandatos y Contratos Análogos	0.00	0.00
Otros Ingresos y Beneficios	1.15	70,020.30	Transferencias a la Seguridad Social	0.00	0.00
Ingresos Financieros	0.00	0.00	Donativos	5,000.00	514,868.88
Incremento por Variación de Inventarios	0.00	0.00	Transferencias al Exterior	0.00	0.00
Disminución del Exceso de Estimaciones por Pérdida o Deterioro u Obsolescencia	0.00	0.00	Participaciones y Aportaciones	0.00	0.00
Disminución del Exceso de Provisiones	0.00	0.00	Participaciones	0.00	0.00
Otros Ingresos y Beneficios Varios	1.15	70,020.30	Aportaciones	0.00	0.00
			Convenios	0.00	0.00
Total de Ingresos y Otros Beneficios	482,572,878.69	495,026,514.42	Intereses, Comisiones y Otros Gastos de la Deuda Pública	0.00	0.00
			Intereses de la Deuda Pública	0.00	0.00
			Comisiones de la Deuda Pública	0.00	0.00
			Gastos de la Deuda Pública	0.00	0.00
			Costo por Coberturas	0.00	0.00
			Apoyos Financieros	0.00	0.00
			Otros Gastos y Pérdidas Extraordinarias	8,588,712.96	9,855,882.35
			Estimaciones, Depreciaciones, Deterioros, Obsolescencia y Amortizaciones	8,564,129.96	9,837,780.22
			Provisiones	0.00	0.00
			Disminución de Inventarios	0.00	0.00
			Aumento por Insuficiencia de Estimaciones por Pérdida o Deterioro y Obsolescencia	0.00	0.00
			Aumento por Insuficiencia de Provisiones	0.00	0.00
			Otros Gastos	24,583.00	18,102.13
			Inversión Pública	0.00	0.00
			Inversión Pública no Capitalizable	0.00	0.00
			Total de Gastos y Otras Pérdidas	503,700,415.42	473,633,842.77
			Resultados del Ejercicio (Ahorro/Desahorro)	-21,127,536.73	21,392,671.65

Bajo protesta de decir verdad declaramos que los Estados Financieros y sus Notas son razonablemente correctos y responsabilidad del emisor

Estado de Variación en la Hacienda Pública
Del 1 de Enero de 2022 al 31 de Diciembre de 2022
(pesos)

Ente Público:

PODER JUDICIAL

Concepto	Hacienda Pública/Patrimonio Contribuido	Hacienda Pública/Patrimonio Generado de Ejercicios Anteriores	Hacienda Pública/Patrimonio Generado del Ejercicio	Exceso o Insuficiencia en la Actualización de la Hacienda Pública / Patrimonio	TOTAL
Hacienda Pública / Patrimonio Contribuido Neto de Diciembre 2021	61,066,792.42	0.00	0.00	0.00	61,066,792.42
Aportaciones	0.00	0.00	0.00	0.00	0.00
Donaciones de Capital	355,921.35	0.00	0.00	0.00	355,921.35
Actualización de la Hacienda Pública/Patrimonio	60,710,871.07	0.00	0.00	0.00	60,710,871.07
Hacienda Pública / Patrimonio Generado Neto de Diciembre 2021	0.00	18,541,898.82	21,392,671.65	0.00	39,934,570.47
Resultados del Ejercicio (Ahorro/Desahorro)	0.00	0.00	21,392,671.65	0.00	21,392,671.65
Resultados de Ejercicios Anteriores	0.00	18,541,898.82	0.00	0.00	18,541,898.82
Revalúos	0.00	0.00	0.00	0.00	0.00
Reservas	0.00	0.00	0.00	0.00	0.00
Rectificaciones de Resultados de Ejercicios Anteriores	0.00	0.00	0.00	0.00	0.00
Exceso o Insuficiencia en la Actualización de la Hacienda Pública / Patrimonio Neto de Diciembre 2021	0.00	0.00	0.00	0.00	0.00
Resultado por Posición Monetaria	0.00	0.00	0.00	0.00	0.00
Resultado por Tenencia de Activos no Monetarios	0.00	0.00	0.00	0.00	0.00
Hacienda Pública/Patrimonio Neto Final Diciembre 2021	61,066,792.42	18,541,898.82	21,392,671.65	0.00	101,001,362.89
Cambios en la Hacienda Pública / Patrimonio Contribuido Neto de Diciembre 2022	-1.00	0.00	0.00	0.00	-1.00
Aportaciones	0.00	0.00	0.00	0.00	0.00
Donaciones de Capital	0.00	0.00	0.00	0.00	0.00
Actualización de la Hacienda Pública/Patrimonio	-1.00	0.00	0.00	0.00	-1.00
Variaciones de la Hacienda Pública / Patrimonio Generado Neto de Diciembre 2022	0.00	-4,690,024.61	-42,520,208.38	0.00	-47,210,232.99
Resultados del Ejercicio (Ahorro/Desahorro)	0.00	0.00	-21,127,536.73	0.00	-21,127,536.73
Resultados de Ejercicios Anteriores	0.00	-4,690,024.61	-21,392,671.65	0.00	-26,082,696.26
Revalúos	0.00	0.00	0.00	0.00	0.00
Reservas	0.00	0.00	0.00	0.00	0.00
Rectificaciones de Resultados de Ejercicios Anteriores	0.00	0.00	0.00	0.00	0.00
Cambios en el Exceso o Insuficiencia en la Actualización de la Hacienda Pública / Patrimonio Neto de Diciembre 2022	0.00	0.00	0.00	0.00	0.00
Resultado por Posición Monetaria	0.00	0.00	0.00	0.00	0.00
Resultado por Tenencia de Activos no Monetarios	0.00	0.00	0.00	0.00	0.00
Hacienda Pública / Patrimonio Neto Final de Diciembre 2022	61,066,791.42	13,851,874.21	-21,127,536.73	0.00	53,791,128.90

Bajo protesta de decir verdad declaramos que los Estados Financieros y sus Notas son razonablemente correctos y responsabilidad del emisor

Estado de Cambios en la Situación Financiera
Del 1 de Enero de 2022 al 31 de Diciembre de 2022
(Pesos)

Ente Público:

PODER JUDICIAL

Concepto	Origen	Aplicación	Concepto	Origen	Aplicación
ACTIVO	33,684,582.63	8,473,950.17	PASIVO	22,004,406.53	4,805.00
Activo Circulante	25,967,401.34	6,911,635.51	Pasivo Circulante	22,004,406.53	4,805.00
Efectivo y Equivalentes	0.00	6,877,243.52	Cuentas por Pagar a Corto Plazo	22,004,406.53	0.00
Derechos a Recibir Efectivo o Equivalentes	25,967,401.34	0.00	Documentos por Pagar a Corto Plazo	0.00	0.00
Derechos a Recibir Bienes o Servicios	0.00	34,391.99	Porción a Corto Plazo de la Deuda Pública a Largo Plazo	0.00	0.00
Inventarios	0.00	0.00	Títulos y Valores a Corto Plazo	0.00	0.00
Almacenes	0.00	0.00	Pasivos Diferidos a Corto Plazo	0.00	0.00
Estimación por Pérdida o Deterioro de Activos Circulantes	0.00	0.00	Fondos y Bienes de Terceros en Garantía y/o	0.00	0.00
Otros Activos Circulantes	0.00	0.00	Administración a Corto Plazo	0.00	0.00
			Provisiones a Corto Plazo	0.00	0.00
Activo No Circulante	7,717,181.29	1,562,314.66	Otros Pasivos a Corto Plazo	0.00	4,805.00
Inversiones Financieras a Largo Plazo	0.00	0.00	Pasivo No Circulante	0.00	0.00
Derechos a Recibir Efectivo o Equivalentes a Largo Plazo	0.00	12,000.00	Cuentas por Pagar a Largo Plazo	0.00	0.00
Bienes Inmuebles, Infraestructura y Construcciones en Proceso	0.00	0.00	Documentos por Pagar a Largo Plazo	0.00	0.00
Bienes Muebles	0.00	1,370,072.35	Deuda Pública a Largo Plazo	0.00	0.00
Activos Intangibles	0.00	180,242.31	Pasivos Diferidos a Largo Plazo	0.00	0.00
Depreciación, Deterioro y Amortización Acumulada de Bienes	7,717,181.29	0.00	Fondos y Bienes de Terceros en Garantía y/o en	0.00	0.00
Activos Diferidos	0.00	0.00	Administración a Largo Plazo	0.00	0.00
Estimación por Pérdida o Deterioro de Activos no Circulantes	0.00	0.00	Provisiones a Largo Plazo	0.00	0.00
Otros Activos no Circulantes	0.00	0.00	HACIENDA PÚBLICA/ PATRIMONIO	0.00	47,210,233.99
			Hacienda Pública/Patrimonio Contribuido	0.00	1.00
			Aportaciones	0.00	0.00
			Donaciones de Capital	0.00	0.00
			Actualización de la Hacienda Pública / Patrimonio	0.00	1.00
			Hacienda Pública/Patrimonio Generado	0.00	47,210,232.99
			Resultados del Ejercicio (Ahorro / Desahorro)	0.00	42,520,208.38
			Resultados de Ejercicios Anteriores	0.00	4,690,024.61
			Revalúos	0.00	0.00
			Reservas	0.00	0.00
			Rectificaciones de Resultados de Ejercicios Anteriores	0.00	0.00
			Exceso o Insuficiencia en la Actualización de la Hacienda Pública/Patrimonio	0.00	0.00
			Resultado por Posición Monetaria	0.00	0.00
			Resultado por Tenencia de Activos no Monetarios	0.00	0.00

Bajo protesta de decir verdad declaramos que los Estados Financieros y sus Notas son razonablemente correctos y responsabilidad del emisor

Estado Analítico del Activo
Del 1 de Enero de 2022 al 31 de Diciembre de 2022
(Pesos)

Ente Público: _____

PODER JUDICIAL

Concepto	Saldo Inicial 1	Cargos del Periodo 2	Abonos del Periodo 3	Saldo Final 4 = (1+2-3)	Variación del Periodo (4-1)
ACTIVO	121,228,496.38	6,621,919,565.05	6,647,130,197.51	96,017,863.92	-25,210,632.46
Activo Circulante	48,370,083.99	6,593,080,163.55	6,612,135,929.38	29,314,318.16	-19,055,765.83
Efectivo y Equivalentes	20,870,615.94	6,111,852,813.06	6,104,975,569.54	27,747,859.46	6,877,243.52
Derechos a Recibir Efectivo o Equivalentes	26,474,885.04	477,733,292.46	503,700,693.80	507,483.70	-25,967,401.34
Derechos a Recibir Bienes o Servicios	1,024,583.01	3,494,058.03	3,459,666.04	1,058,975.00	34,391.99
Inventarios	0.00	0.00	0.00	0.00	0.00
Almacenes	0.00	0.00	0.00	0.00	0.00
Estimación por Pérdida o Deterioro de Activos Circulantes	0.00	0.00	0.00	0.00	0.00
Otros Activos Circulantes	0.00	0.00	0.00	0.00	0.00
Activo No Circulante	72,858,412.39	28,839,401.50	34,994,268.13	66,703,545.76	-6,154,866.63
Inversiones Financieras a Largo Plazo	0.00	0.00	0.00	0.00	0.00
Derechos a Recibir Efectivo o Equivalentes a Largo Plazo	514,110.86	25,595,660.50	25,583,660.50	526,110.86	12,000.00
Bienes Inmuebles, Infraestructura y Construcciones en Proceso	66,847,028.98	0.00	0.00	66,847,028.98	0.00
Bienes Muebles	55,739,828.19	2,217,021.02	846,948.67	57,109,900.54	1,370,072.35
Activos Intangibles	3,340,582.70	180,242.31	0.00	3,520,825.01	180,242.31
Depreciación, Deterioro y Amortización Acumulada de Bienes	-53,583,138.34	846,477.67	8,563,658.96	-61,300,319.63	-7,717,181.29
Activos Diferidos	0.00	0.00	0.00	0.00	0.00
Estimación por Pérdida o Deterioro de Activos no Circulantes	0.00	0.00	0.00	0.00	0.00
Otros Activos no Circulantes	0.00	0.00	0.00	0.00	0.00

Bajo protesta de decir verdad declaramos que los Estados Financieros y sus Notas son razonablemente correctos y responsabilidad del emisor

Estado Analítico de la Deuda y Otros Pasivos
Del 1 de Enero de 2022 al 31 de Diciembre de 2022
(Pesos)

Ente Público:

PODER JUDICIAL

Denominación de las Deudas	Moneda de Contratación	Institución o País Acreedor	Saldo Inicial del Periodo	Saldo Final del Periodo
DEUDA PÚBLICA				
Corto Plazo				
Deuda Interna			0.00	0.00
Instituciones de Crédito			0.00	0.00
Títulos y Valores			0.00	0.00
Arrendamientos Financieros			0.00	0.00
Deuda Externa			0.00	0.00
Organismos Financieros Internacionales			0.00	0.00
Deuda Bilateral			0.00	0.00
Títulos y Valores			0.00	0.00
Arrendamientos Financieros			0.00	0.00
Subtotal a Corto Plazo			0.00	0.00
Largo Plazo				
Deuda Interna			0.00	0.00
Instituciones de Crédito			0.00	0.00
Títulos y Valores			0.00	0.00
Arrendamientos Financieros			0.00	0.00
Deuda Externa			0.00	0.00
Organismos Financieros Internacionales			0.00	0.00
Deuda Bilateral			0.00	0.00
Títulos y Valores			0.00	0.00
Arrendamientos Financieros			0.00	0.00
Subtotal a Largo Plazo			0.00	0.00
Otros Pasivos			20,227,133.49	42,226,735.02
Total Deuda y Otros Pasivos			20,227,133.49	42,226,735.02

Bajo protesta de decir verdad declaramos que los Estados Financieros y sus Notas son razonablemente correctos y responsabilidad del emisor

Estado de Flujos de Efectivo
Del 1 de Enero de 2022 al 31 de Diciembre de 2022
(Pesos)

Ente Público:

PODER JUDICIAL

Concepto	DICIEMBRE 2022	DICIEMBRE 2021	Concepto	DICIEMBRE 2022	DICIEMBRE 2021
Flujos de Efectivo de las Actividades de Operación			Flujos de Efectivo de las Actividades de Inversión		
Origen	482,572,878.69	495,026,514.42	Origen	0.00	0.00
Impuestos	0.00	0.00	Bienes Inmuebles, Infraestructura y Construcciones en Pro	0.00	0.00
Cuotas y Aportaciones de Seguridad Social			Bienes Muebles	0.00	0.00
Contribuciones de mejoras	0.00	0.00	Otros Origenes de Inversión	0.00	0.00
Derechos	0.00	0.00	Aplicación	1,550,314.66	5,016,962.58
Productos de Tipo Corriente	0.00	0.00	Bienes Inmuebles, Infraestructura y Construcciones en Pro	0.00	0.00
Aprovechamientos de Tipo Corriente	0.00	0.00	Bienes Muebles	1,370,072.35	4,668,009.71
Ingresos por Venta de Bienes y Prestación Servicios	30,676,780.56	52,150,024.53	Otras Aplicaciones de Inversión	180,242.31	348,952.87
Participaciones, Aportaciones, Convenios, Incentivos Derivados de la Colaboración Fiscal y Fondos Distintos de Aportaciones	0.00	0.00	Flujos Netos de Efectivo por Actividades de Inversión	-1,550,314.66	-5,016,962.58
Transferencias, Asignaciones, Subsidios y Subvenciones, y Pensiones y Jubilaciones	451,896,096.98	442,806,469.59	Flujo de Efectivo de las Actividades de Financiamiento		
Otros Origenes de Operación	1.15	70,020.30	Origen	47,971,807.87	2,229.00
Aplicación	503,700,415.42	473,633,842.77	Endeudamiento Neto	0.00	0.00
Servicios Personales	457,676,715.13	424,891,311.22	Interno	0.00	0.00
Materiales y Suministros	15,691,504.00	13,799,906.18	Externo	0.00	0.00
Servicios Generales	21,738,483.33	24,571,874.14	Otros Origenes de Financiamiento	47,971,807.87	2,229.00
Transferencias Internas y Asignaciones al Sector Público	0.00	0.00	Aplicación	18,416,712.96	21,949,434.22
Transferencias al resto del Sector Público	0.00	0.00	Servicios de la Deuda	0.00	0.00
Subsidios y Subvenciones	0.00	0.00	Interno	0.00	0.00
Ayudas Sociales	0.00	0.00	Externo	0.00	0.00
Pensiones y Jubilaciones	0.00	0.00	Otras Aplicaciones de Financiamiento	18,416,712.96	21,949,434.22
Transferencias a Fideicomisos, Mandatos y Contratos Análogos	0.00	0.00	Flujos netos de Efectivo por Actividades de Financiamiento	29,555,094.91	-21,947,205.22
Transferencias a la Seguridad Social	0.00	0.00	Incremento/Disminución Neta en el Efectivo y Equivalentes al	6,877,243.52	-5,571,496.15
Donativos	5,000.00	514,868.88			
Transferencias al Exterior	0.00	0.00	Efectivo y Equivalente al Efectivo al Inicio del Ejercicio	20,870,615.94	26,442,112.09
Participaciones	0.00	0.00	Efectivo y Equivalente al Efectivo al Final del Ejercicio	27,747,859.46	20,870,615.94
Aportaciones	0.00	0.00			
Convenios	0.00	0.00			
Otras Aplicaciones de Operación	8,588,712.96	9,855,882.35			
Flujos Netos de Efectivo por Actividades de Operación	-21,127,536.73	21,392,671.65			
				27,747,859.46	20,870,615.94

Bajo protesta de decir verdad declaramos que los Estados Financieros y sus Notas son razonablemente correctos y responsabilidad del emisor

**CUENTA PÚBLICA 2022
(ENERO A DICIEMBRE)**

PODER JUDICIAL DEL ESTADO DE DURANGO

**TRIBUNAL SUPERIOR DE JUSTICIA Y
CONSEJO DE LA JUDICATURA DEL ESTADO DE DURANGO
TRIBUNAL DE MENORES INFRACTORES**

RELACION DE PASIVOS CONTINGENTES

Para checar los pasivos contingentes favor de remitirse a cada uno de los entes que conforman el Poder Judicial.

PODER JUDICIAL DEL ESTADO DE DURANGO

**TRIBUNAL SUPERIOR DE JUSTICIA
CONSEJO DE LA JUDICATURA DEL ESTADO DE DURANGO
TRIBUNAL DE MENORES INFRACTORES**

“NOTAS A LOS ESTADOS FINANCIEROS”

**CUENTA PÚBLICA 2022
(ENERO A DICIEMBRE)
UNIDAD MONETARIA: PESOS**

Introducción.

Es obligación constitucional el analizar, transparentar y rendir cuentas sobre el presupuesto autorizado y ejercido anualmente por los Poderes Públicos del Estado; por ello, es menester reunir los requisitos esenciales señalados en nuestra Carta Magna, así como las Leyes de la materia para cumplir con el fin encomendado en el manejo de la Cuenta Pública.

A efecto de transparentar la información del manejo, custodia y la aplicación de recursos y fondos durante la anualidad 2022, de conformidad con el artículo 171 y 172 de la Constitución Política del Estado Libre y Soberano de Durango, por ello se presenta la Cuenta Pública Consolidada de los Tribunales que conforman al Poder Judicial del Estado, en base al Decreto N° 57, Decreta: Ley de Egresos del Estado Libre y Soberano de Durango para El Ejercicio Fiscal 2020, Capítulo XI de la Transparencia y Rendición de Cuentas, Artículo 78, Fracción IX Segundo Párrafo. tienen a bien rendir la información en materia de gasto de forma trimestral y acumulada al mes de septiembre, conforme a su presupuesto de egresos autorizado para el año 2021, misma que contiene: I. El estado de ingresos y egresos, los estados programáticos, presupuestos, financieros, económicos y contables; II. El balance general o estado de situación financiera, así como el registro de operaciones de la ley de ingresos y presupuesto de egresos; III. El estado de la deuda pública y del pago de los proyectos de inversión y de prestación de servicios de largo plazo; IV. El inventario de bienes muebles e inmuebles propiedad del sujeto obligado; V. La información general que permita el análisis de resultados; VI. Los resultados de la evaluación del desempeño de los programas ejercidos durante el periodo de que se trate, utilizando aquellos indicadores que permitan determinar el cumplimiento de las metas y objetivos de cada uno de ellos.

Al efecto el Congreso del Estado, conforme a lo que establece el artículo 171, de la Constitución Política del Estado Libre y Soberano de Durango, es el órgano facultado para recibir la Cuenta Pública que rinda este Poder Judicial como parte integrante del Poder Público del Estado.

Las bases para la emisión de la cuenta pública que se rinde, están contenidas en los estados financieros, información presupuestaria, programática y contable de los registros de este Poder Judicial, atento a lo dispuesto en el artículo 52 de la Ley General de Contabilidad Gubernamental.

En cumplimiento al Decreto No.119 de la Sexagésima Séptima Legislatura del Honorable Congreso del Estado Libre y Soberano de Durango de fecha 16 de Febrero de 2017 y publicado en el periódico oficial 22 de fecha 16 de Marzo de 2017, y al acuerdo emitido por el Consejo de la Judicatura del Poder Judicial del

Estado de Durango publicado en el Periódico Oficial No. 92 de fecha 16 de Noviembre de 2017, el Tribunal de Justicia Fiscal y Administrativa se desincorpora material, financiera y administrativamente del Poder Judicial del Estado de Durango y en ese sentido cuanta con autonomía presupuestal propia , por lo que sus informes ya no se incorporan a los del Poder Judicial del Estado de Durango.

En cumplimiento a lo anterior se rinde la Cuenta Pública Consolidada de los Tribunales que conforman al Poder Judicial del Estado de Durango bajo los términos siguientes:

NOTAS A LOS ESTADOS FINANCIEROS
CUENTA PÚBLICA ANUAL 2022
PODER JUDICIAL
(ENERO A DICIEMBRE)
NOTAS DE GESTION ADMINISTRATIVA

Para checar las notas de gestión administrativa favor de remitirse a cada uno de los entes que conforman el Poder Judicial

CUENTA PÚBLICA ANUAL 2022

PODER JUDICIAL

(ENERO A DICIEMBRE)

NOTAS DE MEMORIA

(CUENTAS DE ORDEN)

Para checar las notas de memoria favor de remitirse a cada uno de los entes que conforman el Poder Judicial

NOTAS DE DESGLOSE:

I. NOTAS AL ESTADO DE ACTIVIDADES

INGRESOS Y OTROS BENEFICIOS

NOTA 1. INGRESOS POR VENTA DE BIENES Y SERVICIOS

Este rubro se presenta en el renglón de Ingresos de la Gestión del Título de Ingresos y Otros Beneficios en el Estado de Actividades y en renglón de Ingresos por Ventas de Servicios en el Estado de Flujos de Efectivo y está representado por los ingresos por concepto de ingresos propios.

	2022	2021
Ingresos por Venta de Bienes y Servicios	30,676,780.56	52'150,024.53
Tribunal Superior de Justicia	30,676,658.56	52'149,790.53
Tribunal de Menores Infractores	122.00	234.00

NOTA 2. TRANSFERENCIAS, ASIGNACIONES, SUBSIDIOS Y OTRAS AYUDAS

En este Rubro se registraron las transferencias recibidas de conformidad al presupuesto asignado al Tribunal Superior de Justicia y Consejo de la Judicatura en la Ley de Egresos del Estado de Durango.

	2022	2021
Transferencias, Asignaciones, Subsidios y Otras Ayudas	451,896,096.98	442,806,469.59
Tribunal Superior de Justicia	436,931,999.98	426,678,253.59
Tribunal de Menores Infractores	14,964,097.00	16,128,216.00

NOTA 3. OTROS INGRESOS Y BENEFICIOS

En este Rubro se registraron los ingresos propios obtenidos por actividades diversas no inherentes a su operación que generan recursos y que no sean ingresos por venta de bienes o prestación de servicios .

	2022	2021
Otros Ingresos y Beneficios	1.15	70,020.30
Tribunal Superior de Justicia	1.15	20.30
Tribunal de Menores Infractores	0.00	70,000.00

GASTOS Y OTRAS PÉRDIDAS

NOTA 1.- GASTOS DE FUNCIONAMIENTO

Los registros contables del Poder Judicial se efectuaron con una base acumulativa; contabilizándose las transacciones de gasto conforme a la fecha de su realización (independientemente de la fecha de pago de las mismas).

El período comprendido del 1 de enero al 31 de diciembre se integra como sigue:

	2022	2021
Gastos de Funcionamiento	495,106,702.46	463'263,091.54
Servicios Personales	457,676,715.13	424'891,311.22
Tribunal Superior de Justicia	444,243,039.13	411'295,165.22
Tribunal de Menores Infractores	13,433,676.00	13'596,146.00
Materiales y Suministros	15,691,504.00	13'799,906.18
Tribunal Superior de Justicia	15,320,969.00	13'320,586.18
Tribunal de Menores Infractores	370,535.00	479,320.00
Servicios Generales	21,738,483.33	24'571,874.14
Tribunal Superior de Justicia	20,906,725.33	23'088,054.14
Tribunal de Menores Infractores	831,758.00	1'483,820.00

NOTA 2.- TRANSFERENCIA, ASIGNACIONES, SUBSIDIOS Y OTRAS AYUDAS

Los registros contables del Poder Judicial se efectuaron con una base acumulativa; contabilizándose las transacciones de gasto conforme a la fecha de su realización (independientemente de la fecha de pago de las mismas).

El período comprendido del 1 de enero al 31 de diciembre de 2022, se integra como sigue:

	2022	2021
Transferencias, Asignaciones, Subsidios y Otras Ayudas	5,000.00	514,868.88
Tribunal Superior de Justicia	5,000.00	514,868.88

NOTA 3. OTROS GASTOS Y PÉRDIDAS EXTRAORDINARIAS

Comprenden los importes del gasto no incluido en los grupos anteriores.

	2022	2021
Estimaciones, Depreciaciones, Deterioros, Obsolescencia Y Amortizaciones	8,564,129.96	9,837,780.22
Tribunal Superior de Justicia	8,313,607.96	9,535,871.22
Tribunal de Menores Infractores	250,522.00	301,909.00
Otros gastos	24,583.00	18,102.13
Tribunal Superior de Justicia	24,583.00	18,102.13

II. NOTAS AL ESTADO DE SITUACIÓN FINANCIERA

ACTIVO

NOTA 1. EFECTIVO Y EQUIVALENTES DE EFECTIVO

El efectivo se valúa a su valor nominal en moneda nacional, está integrado y representado por los depósitos bancarios, traspaso entre cuentas y transferencias interbancarias.

Se presenta en los estados de situación financiera y analítica de los activos, ambos en un solo renglón, los cuales conforman el primer rubro del activo circulante.

	2022	2021
Efectivo y equivalentes	27,747,859.46	20'870,615.94
Tribunal Superior de Justicia	27,376,970.46	20'779,000.94
Tribunal de Menores Infractores	370,889.00	91,615.00

Este Rubro se ve afectado por los ingresos corrientes propios de la actividad, así como los otros ingresos que no son propios de la actividad y los que conforman el apoyo del fondo auxiliar, los intereses bancarios generados y otras ayudas.

NOTA 2 y 3.- DERECHOS A RECIBIR EFECTIVO O EQUIVALENTES Y DERECHOS A RECIBIR BIENES O SERVICIOS

El rubro de Derechos a Recibir Efectivo o Equivalentes representa los adeudos a los Tribunales Adicionalmente, se informará de las características cualitativas relevantes que le mismos que tienen los saldos que se mencionan enseguida:

	2022	2021
Derechos a Recibir Efectivo y Equivalentes	507,483.70	26'474,885.04
Tribunal Superior de Justicia	498,271.70	25'967,814.04
Tribunal de Menores Infractores	9,212.00	507,071.00

El rubro de Derechos a Recibir Bienes o Servicios comprende los anticipos a proveedores, su vencimiento en días a 90, 180, menor o igual a 365 y mayor a 365. Adicionalmente, se informará de las características cualitativas relevantes que le mismos que tienen los saldos que se mencionan enseguida:

	2022	2021
Derechos a Recibir Bienes o Servicios	1,058,975.00	1'024,583.01
Tribunal Superior de Justicia	1,058,975.00	1'024,583.01

NOTA 3a.- DERECHOS A RECIBIR EFECTIVO O EQUIVALENTES A LARGO PLAZO

El rubro de Derechos a Recibir Efectivo o Equivalentes representa los adeudos a los Tribunales Adicionalmente, se informará de las características cualitativas relevantes que le mismos que tienen los saldos que se mencionan enseguida:

	2022	2021
Derechos a Recibir Efectivo y Equivalentes	507,483.70	26'474,885.04
Tribunal Superior de Justicia	498,271.70	25'967,814.04
Tribunal de Menores Infractores	9,212.00	507,071.00

NOTA 4.- BIENES DISPONIBLES PARA SU TRANSFORMACIÓN O CONSUMO (INVENTARIOS)

Para checar los inventarios favor de remitirse a cada uno de los entes que conforman el Poder Judicial.

NOTA 5, 6 y 7.- ALMACENES E INVERSIONES FINANCIERAS

Para checar los almacenes e inversiones financieras favor de remitirse a cada uno de los entes que conforman el Poder Judicial.

NOTA 8.- BIENES MUEBLES, INMUEBLES E INTANGIBLES

Los Bienes Inmuebles del Poder Judicial son valuados en su reconocimiento inicial al costo de adquisición.

El Rubro de Bienes Inmuebles del Poder Judicial se muestra en el Estado de Situación Financiera y en el Estado Analítico del Activo y se integra de la siguiente manera:

	2021	2020
Bienes Inmuebles	66,847,028.98	66'847,028.98
Tribunal Superior de Justicia	66,847,028.98	66'847,028.98
Tribunal de Menores Infractores	0.00	0.00

NOTA 8. BIENES MUEBLES

Los Bienes muebles del Poder Judicial son valuados en su reconocimiento inicial al costo de adquisición; lo anterior. A excepto de los bienes que no cuenten con la factura correspondiente y los bienes en comodato que por su naturaleza se registraron a valor de \$1.00, en razón de que no son propiedad del Poder Judicial.

El Rubro de Bienes Muebles del Poder Judicial se muestra en el Estado de Situación Financiera y en el Estado Analítico del Activo y se integra de la siguiente manera:

	2022	2021
Bienes Muebles	57,109,900.54	55'739,828.19
Tribunal Superior de Justicia	54,080,790.54	52'737,152.19
Tribunal de Menores Infractores	3,029,110.00	3'002,676.00

NOTA 8 (A. BIENES INMUEBLES)

Los Bienes Inmuebles del Poder Judicial del Estado de Durango son valuados en su reconocimiento inicial al costo de adquisición, excepto de los bienes Inmuebles que se encuentran en comodato..

El Rubro de Bienes Inmuebles del Poder Judicial se muestra en el Estado de Situación Financiera y en el Estado Analítico del Activo y se integra de la siguiente manera:

	2022	2021
Bienes Inmuebles	66,847,028.98	66,847,028.98
Tribunal Superior de Justicia	66,847,028.98	66,847,028.98
Tribunal de Menores Infractores	0.00	0.00

NOTA 8 (B DEPRECIACIÓN, DETERIORO Y AMORTIZACIÓN ACUMULADA DE BIENES MUEBLES E INMUEBLES)

A excepción de los bienes en comodato y los registrados a \$1.00, todos los bienes, tanto muebles como inmuebles, se aplicaron la depreciación correspondiente a partir de la fecha de su adquisición, puesta en servicio o fecha de registro con los siguientes criterios:

Tipo de equipo	% de Depreciación anual
Mobiliario y equipo	10%
Equipo de cómputo	30%
Equipo de transporte	25%
Equipo de servicio	10%
Inmuebles	5%

La depreciación se integra por los siguientes conceptos:

	2022	2021
Depreciación, Deterioro y Amortización Acumulada de Bienes	- 61,300,319.63	-53'583,138.01
Tribunal Superior de Justicia	- 58,588,293.63	-51'121,634.34
Tribunal de Menores Infractores	- 2,712,026.00	-2'461,503.67

NOTA 9. ACTIVOS INTANGIBLES

Se informará de manera agrupada por cuenta, los rubros de activos intangibles y diferidos, su monto y naturaleza, amortización del ejercicio, amortización acumulada, tasa y método aplicados.

	2022	2021
Activos Intangibles	3,520,825.01	3'340,582.50
Tribunal Superior de Justicia	3,509,016.01	3'328,773.70
Tribunal de Menores Infractores	11,809.00	11,808.80

NOTA 10 Y 11. OTROS ACTIVOS

Para checar otros activos favor de remitirse a cada uno de los entes que conforman el Poder Judicial.

PASIVO

NOTA 1. CUENTAS POR PAGAR A CORTO PLAZO.

Este rubro se presenta en el primer renglón del Pasivo Circulante en el Estado de Situación Financiera y en renglón de Otros Pasivos en el Estado Analítico de la

Deuda y Otros Pasivos y representa, el adeudo a proveedores del Poder Judicial, este apartado se integra de la siguiente manera:

	2022	2021
Cuentas por pagar a corto plazo	42,148,663.02	20'144,256.49
Tribunal Superior de Justicia	42,145,790.02	20'144,256.49
Tribunal de Menores Infractores	2,873.00	0.00

NOTA 2 Y 3.- OTROS PASIVOS A CORTO PLAZO

Este rubro se presenta en el octavo renglón del Pasivo Circulante en el Estado de Situación Financiera Se informará de las cuentas de los pasivos diferidos y otros, su tipo, monto y naturaleza, así como las características significativas que les impacten o pudieran impactarles financieramente, este apartado se integra de la siguiente manera:

	2022	2021
Otros Pasivos a Corto Plazo	2,923.00	7,728.00
Tribunal de Menores Infractores	2,923.00	7,728.00

III. ESTADO DE VARIACIÓN EN LA HACIENDA PÚBLICA

NOTA 1.- PATRIMONIO CONTRIBUIDO

NOTA 1 y 2.- PATRIMONIO CONTRIBUIDO Y GENERADO

El ejercicio presupuestal correspondiente al 2022, se ejecutó con estricto apego a la Ley General de Contabilidad Gubernamental (LGCG), realizándose acciones dirigidas a la identificación de bienes y sus facturas correspondientes, así como la elaboración de expediente de cada inmueble, reclasificación de inmuebles conforme a las categorías contables de conformidad al catálogo de cuentas emitido por el Consejo Nacional de Armonización Contable (CONAC), baja de bienes en desuso por descompostura y obsolescencia.

Asimismo, en observancia a el acuerdo por el que se emiten las reglas específicas y valoración del patrimonio que en su numeral 5 “Estimación para cuentas incobrables”, establece el procedimiento a seguir por los entes públicos para efectuar el registro de dicha estimación.

	2022	2021
Hacienda Pública/Patrimonio Contribuido	61,066,791.42	61,066,792.42
Tribunal Superior de Justicia	355,921.35	355,921.35
Tribunal de Menores Infractores	0.00	0.00
Actualización de la Hacienda Pública/Patrimonio	60,710,870.07	60'710,871.07
Tribunal Superior de Justicia	58,791,455.07	58'791,455.07
Tribunal de Menores Infractores	1,919,415.00	1'919,416.00

NOTA 2.- PATRIMONIO GENERADO

	2022	2021
Hacienda Pública/Patrimonio Generado	- 7,275,662.52	39'934,570.47
Resultados del Ejercicio (Ahorro/Desahorro)	- 21,127,536.73	21'392,671.65
Tribunal Superior de Justicia	- 21,205,264.73	21'055,416.65
Tribunal de Menores Infractores	77,728.00	337,255.00
Resultados del Ejercicios Anteriores	13,851,874.21	18'541,898.82
Tribunal Superior de Justicia	15,208,968.21	19'729,779.82
Tribunal de Menores Infractores	- 1,357,094.00	-1'187,881.00

IV. ESTADO DE FLUJO DE EFECTIVO

EFFECTIVO Y EQUIVALENTES

NOTA 1.

El saldo del rubro Efectivo y Equivalentes se integra por las Transferencias, Asignaciones, Subsidios y Otras Ayudas, así como los Ingresos por Venta de Bienes y Servicios y las Transferencias Internas y Asignaciones al Sector Público.

	2022	2021
Total de Efectivo y Equivalentes	27,747,859.46	20,870,615.94

NOTA 2.- Bienes Muebles e Inmuebles Mediante Subsidios de Capital del Sector Central.

No Aplica

V. CONCILIACION ENTRE LOS INGRESOS PRESUPUESTARIOS Y CONTABLES, ASÍ COMO ENTRE LOS EGRESOS PRESUPUESTARIOS Y LOS GASTOS CONTABLES

Se anexa conciliación:

Poder Judicial del Estado de Durango		
Tribunal Superior de Justicia y Tribunal de Menores Infractores		
Conciliación entre los Ingresos Presupuestarios y Contables		
Correspondiente del 1 de enero al 31 de Diciembre de 2022		
(Cifras en pesos)		
1. Ingresos Presupuestarios		466,860,194.00
2. Más ingresos contables no presupuestarios		30,676,781.71
Otros ingresos y beneficios varios		123.15
Otros ingresos contables no presupuestarios		30,676,658.56
3. Menos ingresos presupuestarios no contables		0.00
Otros Ingresos presupuestarios no contables		0.00

**4. Ingresos Contables (4 =
1 + 2 - 3)**

497,536,975.71

Poder Judicial del Estado de Durango Tribunal Superior de Justicia y Tribunal de Menores Infractores Conciliación entre los Egresos Presupuestarios y los Gastos Contables Correspondiente del 1 de enero al 31 de Diciembre de 2022 (Cifras en pesos)		
1. Total de egresos (presupuestarios)		512,774,756.81
2. Menos egresos presupuestarios no contables		2,698,957.33
Mobiliario y Equipo de Administración	1,986,366.98	
Mobiliario y equipo Educativo y Recreativo	6,948.40	
Vehiculos y equipos de transporte	136,705.64	
Maquinaria, Otros Equipos y Herramientas	87,000.00	

	Activos intangibles	180,242.31	
	Otros Egresos Presupuestales No Contables	301,694.00	
3. Más Gastos Contables No Presupuestales			8,588,712.96
	Estimaciones, Depreciaciones, deterioros, obsolescencia y amortizaciones	8,564,129.96	
	Otros Gastos No Presupuestales	24,583.00	
4. Total de Gasto Contable (4 = 1 - 2 + 3)			518,664,512.44



PODER JUDICIAL
DEL ESTADO DE DURANGO

ANEXOS

CUENTA PÚBLICA

ENTIDAD FEDERATIVA DE DURANGO

Programas y Proyectos de Inversión
Diciembre de 2022
(Pesos)
PODER JUDICIAL

NO APLICA

Matriz de Indicadores
Diciembre de 2022
(Pesos)
PODER JUDICIAL

Al 31 de Diciembre de 2022 y 2021
Relación de Bienes Muebles que Componen el Patrimonio
(Pesos)

Ente Público: _____
PODER JUDICIAL

Codigo	Descripción del Bien Mueble	Valor en libros
	SE ANEXA LISTADO EN DISCO ANEXO	-

Al 31 de Diciembre de 2022 y 2021
Relación de Bienes Inmuebles que Componen el Patrimonio
(Pesos)

Ente Público: _____
PODER JUDICIAL

Codigo	Descripción del Bien Inmueble	Valor en libros
	SE ANEXA LISTADO EN DISCO ANEXO	-